

- 47074 -

Veröffentlichungen

des

Königlich Preußischen Meteorologischen Instituts.

Herausgegeben durch dessen Direktor

Wilhelm von Bezold.

Ergebnisse

der

Meteorologischen Beobachtungen
in Potsdam

im Jahre 1902.

Von

A. Sprung.



Berlin 1905.

A. Asher & Co.

Preis 8.50 M.

Einleitung.

Der vorliegende Band schließt sich nach Form und Inhalt seinen Vorgängern im großen und ganzen wieder an, insbesondere aber dem unmittelbar vorhergehenden Jahrgange 1901, indem die daselbst erläuterten Abänderungen natürlich für die Folge beibehalten wurden. — Auch enthält der Text wieder eine Abhandlung über luftelektrische Messungen von Prof. Dr. Lüdeling.

Wir geben nun, wie gewöhnlich, noch folgende Erläuterungen zu den Tabellen:

Auf S. 10—57 sind die Tagesextreme durch fetten Druck hervorgehoben worden, und zwar die Maxima durch hohe, die Minima durch niedrige fette Ziffern. Bei der relativen Feuchtigkeit sind jedoch nur die Minima hervorgehoben.

Auch bei den Monatsmitteln dieser Tabellen ist allgemein in derselben Weise verfahren worden, so daß z. B. beim Luftdruck die sekundären Extreme nicht berücksichtigt sind.

In der Windtabelle bezieht sich die Angabe der Windrichtung auf das Ende des betreffenden Stundenintervalls, während die Geschwindigkeit den Durchschnitt für das ganze Intervall darstellt. — Die Calmen, d. h. diejenigen Fälle, in welchen das Schalenkreuz im Laufe der betreffenden Stunde keine Bewegung zeigte, sind nicht mit 0 bezeichnet, sondern mit 0.5, als Mittel derjenigen Werte von 0 bis 1.0, welche hierbei gleich wahrscheinlich sind; denn 1 m p. s. ist ungefähr diejenige Windgeschwindigkeit, bei welcher das Schalenkreuz sich zu drehen beginnt. — In der Rubrik »Richtung« wird in diesen Fällen »C« gesetzt, anstatt der vom Apparat wirklich aufgezeichneten Richtung. — In der Tabelle d) auf S. 87 ist die Angabe 1.8 (km pro Stunde) gleichwertig mit dem soeben erwähnten Betrage von 0.5 m p. s.

Am Fuße der Regen-Tabellen, S. 58—63, sind diejenigen Fälle näher bezeichnet, in welchen die Intensität des Regens größer war als 0.2 mm in 1 Minute.

Die Niederschlagsregistrierungen in den 5 Wintermonaten: November, Dezember, Januar, Februar, März, sind den Aufzeichnungen der Laufgewichtswage auf der Wiese entnommen (vergl. S. V des Jahrgangs 1898).

In den Tabellen für die Bewölkung ist die Wolkenform kursiv angegeben und dahinter die Richtung, aus welcher die Wolken ziehen, in aufrechten großen Buchstaben. Die Exponenten 0, 1, 2 an den die Menge der Bewölkung ausdrückenden Ziffern bezeichnen, wie allgemein üblich, die Intensität. — Die halbfett gesetzten Ziffern bedeuten — wie auch schon im Kopfe der Tabellen angegeben — die auf 1000 m Höhe berechnete Geschwindigkeit in m p. s. Diesen Angaben liegen Beobachtungen am Wolken Spiegel zu Grunde, wie dieselben in der neuen »Anleitung«, II. Teil, S. 38, oder in der Zeitschrift für Instrumentenkunde 1891, S. 14, beschrieben worden sind; die dort angegebene Rechnung führt indessen zur sogenannten Winkelgeschwindigkeit, oder zu derjenigen Strecke, welche die Wolke in der Einheit der Entfernung, also in 1 m Höhe über dem Wolken Spiegel, in 1 Sekunde zurücklegen würde. Diese Werte mußten mit 1000 multipliziert werden, um dieselben in die in unserer Tabelle angegebenen Zahlen zu verwandeln. (Man vergl. auch Jahrg. 1893 dieser Beobachtungs-Ergebnisse, S. XXIII.)

Die graphischen Darstellungen des Sonnenscheins auf S. 76—81 geben ein Bild der Registrierung, so wie der Apparat sie lieferte: schwarz auf hellem Grunde. Eine vollständig mechanische Kopie der Brennsuren, etwa mit Hilfe der Photographie, erscheint deswegen wenig ratsam, weil die Kartonstreifen teils gerade, teils aufwärts oder abwärts gebogen sind, so daß die Darstellung mehr Raum erfordern und auch nicht übersichtlich ausfallen würde. — Eine Strichelung der bei der Reproduktion durchweg bandförmig gehaltenen Brennsur bedeutet das Schmalwerden derselben.

In den Monats- und Jahres-Übersichten auf S. 82—90 sind die monatlichen Mittelwerte für jede Stunde noch einmal vollständig zusammengestellt. Zur anschaulichen Darstellung des täglichen Ganges dienen die hinzugefügten »Abweichungen vom Tagesmittel«, mit fett gedruckten +Zeichen.

Kursiv gedruckte Zahlen bedeuten, wie gebräuchlich, auf irgend eine Weise ergänzte, also wahrscheinliche Werte, denen nur nicht ganz derselbe Grad von Sicherheit zuzuerkennen ist, wie den übrigen.

Die Maß-Einheiten sind diejenigen der internationalen Vereinbarungen; es ist angegeben: der Luftdruck in Millimetern Quecksilber, die Windstärke in Metern pro Sekunde bzw. in zwölfteiliger Skala, die Temperatur in Celsius-Graden, der Dunstdruck in Millimetern Quecksilber, die relative Feuchtigkeit in Prozenten, die Niederschlagshöhe in Millimetern, die Bewölkung in zehnteiliger Skala, die Sonnenscheindauer nach Stunden. — Die Niederschlagshöhe wird um 7^a gemessen und zum Messungstage notiert.

Die meteorologischen Terminbeobachtungen wurden in dreiwöchentlichem Turnus ausgeführt. Beobachter waren nach und neben einander die Herren Kühl, Dr. Marten, Dr. Nippoldt, Dr. Schulze.

Luftelektrische Messungen auf der Ostmole bei Swinemünde.

Von Prof. Dr. G. LÜDELING.

Die nachstehenden Messungen, welche im August und September 1904 ausgeführt wurden, bilden in gewisser Beziehung eine Fortsetzung der in den beiden Vorjahren an der Ostsee¹⁾ und auf Helgoland²⁾ angestellten luftelektrischen Beobachtungen.

Freilich handelte es sich diesmal vor allem darum, das Benndorfsche mechanisch registrierende Quadranten-Elektrometer auch auf einer Feld-Station zu erproben. Über die Gebrauchsfähigkeit dieses Instrumentes auch unter schwierigeren Verhältnissen ein Urteil zu gewinnen, hat ein um so größeres Interesse, als es bei der geplanten luftelektrischen Kooperation³⁾ höchstwahrscheinlich eine weitere, wenn nicht sogar ganz allgemeine Verwendung finden dürfte.

Es sollten nun in erster Linie Registrierungen der luftelektrischen Zerstreuung stattfinden. Nachdem nämlich durch die in Potsdam angestellten Versuche⁴⁾ die besonders von Ebert vertretene Annahme an Wahrscheinlichkeit gewonnen hatte, daß der tägliche Gang der Zerstreuung in einem engeren Zusammenhange mit dem täglichen Gange des Luftdrucks steht, derart, daß die Schwankungen in den Zerstreuungskurven wenigstens zum Teil wohl auf das mehr oder weniger starke Austreten und Aufsteigen der ionenreichen Bodenluft zurückzuführen sind, machte sich ganz von selbst der Wunsch geltend, festzustellen, wie sich die Verhältnisse an einem Platze gestalten, an dem ein Austreten und Aufsteigen der Bodenluft so gut wie ausgeschlossen ist.

Zu vorläufigen Versuchen nach dieser Richtung hin schien mir die Ostmole bei Swinemünde wohl geeignet zu sein, auf welcher ich bereits im Jahre 1902 einige Messungen mit dem Apparat von Elster und Geitel ausgeführt hatte⁵⁾. Sie besteht aus einer schmalen Steinmauer, auf der sämtliche Spalten und Fugen sorgfältig mit Zement ausgegossen sind, und führt von der Ostseeküste aus in nordnordwestlicher Richtung fast 2 km weit in die freie See hinaus.

Wenngleich man von vorherein auch hier noch nicht mit ganz reinen Verhältnissen über Wasser rechnen konnte, so durfte man doch immerhin schon systematische Verschiedenheiten gegen die im Binnenlande erhaltenen Werte erwarten.

Auf der Ostmole war mir nun von Seiten der Kgl. Hafenbauinspektion in Swinemünde bereitwilligst eine nicht mehr benutzte Feuerbake zur Verfügung gestellt worden. (Fig. 1, vordere Bake). Dieselbe, die sogenannte »schwarze Bake«, liegt ungefähr 100 m von der Nordspitze der Mole entfernt. Es ist ein alter

¹⁾ Lüdeling, Luftelektrische und Staub-Messungen an der Ostsee. Ergebnisse der Met. Beob. in Potsdam im Jahre 1901. Berlin 1904, S. V—XXII.

²⁾ Lüdeling, Luftelektrische und Staub-Messungen auf Helgoland. Ebenda. S. XXIII—XXXIII.

³⁾ Antrag des Verbandes der wissenschaftlichen Körperschaften von Göttingen, Leipzig, München, Wien an die internationale Association der Akademien. München 1903.

⁴⁾ Lüdeling, Über eine Vorrichtung zur Registrierung der luftelektrischen Zerstreuung. Phys. Zschr. 1904, S. 447—451.

⁵⁾ Ders., Luftelektrische und Staub-Messungen an der Ostsee. S. VIII.

Holzbau, mit einem 1 m dicken Eisenkern, der von oben nach unten zentral hindurchgeht. Das Ganze ist auf und in Granit fundiert. Da diese Bake schon lange außer Betrieb steht, so konnte ich sie ganz allein meinen Zwecken dienstbar machen. Der erste Eindruck war freilich kein ermutigender: Überall zeigten sich finger-, ja handgroße Löcher und Risse, durch welche Wind und Wasser ungehindert eindringen konnten. Allein




Fig. 1.

sonst schien mir der Bau sehr brauchbar zu sein, vor allem ließ sich die Konsole für das Quadranten-Elektrometer hier in dem Holzbau viel leichter anbringen als bei der Eisenkonstruktion der beiden anderen, auf der Mole noch befindlichen Baken. Ich entschloß mich daher, die schwarze Bake zur Beobachtungsstation einzurichten und begann sofort mit der Dichtung derselben gegen die Unbilden der Witterung. Mit Hilfe eines Tischlers und zweier Schiffszimmerleute gelang eine solche auch im Verlaufe von 2 Tagen in völlig ausreichendem Maße. Danach konnte die Aufstellung des Quadranten-Elektrometers und die Anbringung des Zerstreungskörpers in Angriff genommen werden. Die Registrierung der Zerstreung sollte hier in derselben Weise erfolgen, die auch in Potsdam angewandt war und von mir an anderer Stelle¹⁾ näher beschrieben ist. Als einzige Abänderung ist zu erwähnen, daß die Kontakte zum automatischen Aufladen des Zerstreungskörpers, die alle halbe Stunde erfolgen, jetzt am Uhrwerk des Quadranten-Elektrometers selbst angebracht sind und sich in der gewählten Form durchaus bewährt haben.

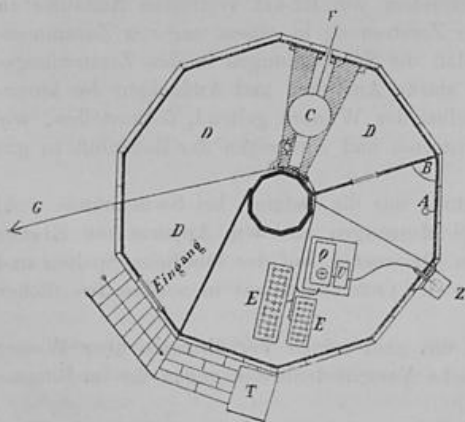


Fig. 2.

A = Aspirations-Psychrometer, B = Barograph, C = Wasser-Kollektor, D = Aufbewahrungsort für Hilfsinstrumente, E = Galvanische Elemente, F = Ausflußrohr, G = Erdleitung zum Wasser, Q = Quadranten-Elektrometer, U = Umschalter, T = Tisch, Z = Zerstreungskörper.

22 cm Durchmesser und 20 cm Höhe, derselbe, der auch zu den Registrierungen in Potsdam gedient hatte, wurde an der östlichen Außenseite der Bake angebracht, in einer Höhe von 3 m über dem Erdboden, so daß er nicht ohne Weiteres von Unberufenen berührt werden konnte (s. Fig. 1 und 2, rechts an der Holzwand der Bake).

¹⁾ Phys. Zschr. 1904, S. 447-451.

Gegen äußere elektrostatische Einflüsse und zugleich zum Schutze vor Niederschlägen und Sonnenschein diente ein Schutzdach aus geschwärztem Blech, das durch eine Kupferdraht-Leitung mit der Erde verbunden wurde. Der Zerstreungskörper selbst war mit größter Sorgfalt isoliert aufgestellt und durch einen feinen Draht an das Elektrometer angeschlossen. Seinerseits war dieser Zuleitungsdraht dadurch gut isoliert, daß man ihn in Messingröhren eingebettet hatte, die mit Paraffin ausgegossen waren. Die Metallwandungen dieser Röhren gaben dabei auch noch einen elektrostatischen Schutz für die Zuleitung ab. Eigentlich bestand die Absicht, den Zerstreungskörper auf der Nordseite der Bake, der reinen Seeseite (und zugleich Schattenseite) anzubringen, oder ev. auch auf der Westseite. In beiden Fällen, besonders aber in letzterem Falle wäre man dann auch noch besser gegen das Spritzwasser geschützt gewesen, das nach den örtlichen Umständen nur von der Ostseite her zu erwarten war. Allein die Verhältnisse im Innern der Bake zwangen mich, das Quadranten-Elektrometer auf der östlichen Seite aufzustellen, und um die Zuleitung nicht allzu lang zu machen und dadurch immer mehr Anlaß zu Isolationsfehlern zu schaffen, entschloß ich mich, auch den Zerstreungskörper an der Ostwand der Bake zu befestigen.

Die Aufstellung und Justierung des Quadranten-Elektrometers ging sehr rasch und glatt von statten. Zum Laden der Quadranten diente die von Benndorf vorgeschlagene und dem Elektrometer beigegebene Kalomel-Batterie von 100 Elementen, während eine von Chauveau¹⁾ empfohlene Bittersalz-Batterie von 120 Elementen (Gläschen von 30 ccm Inhalt mit schwacher Bittersalzlösung und Cu-Zn-Bügel) zum Laden des Zerstreungskörpers und 5 Leclanché-Elemente für die Registrier-Vorrichtung des Elektrometers und den automatischen Lade-Umschalter gebraucht wurden. Ganz unerwarteter Weise bereitete anfangs eine gute Ableitung der zu erdenden Teile einige Schwierigkeiten. Wiewohl alle diese Teile mit großer Sorgfalt an vorher blank geschabte Stellen des bereits erwähnten, durch die Bake führenden Eisenkerns angeschlossen wurden, ergab sich doch keine hinreichende Erdung, da auch die Eisenmassen noch wohl ganz in den schweren, massiven, unter sich noch durch Zement verbundenen Granitblöcken eingelassen sind, die als Untergrund der Bake dienen. Daher wurde vom Innern der Bake aus eine direkte Leitung aus Kupferdraht nach dem Wasser geführt, und sobald dieses geschehen war, erwies sich die Erdung als gut. Leider traten im Laufe der Zeit doch noch verschiedene Male Störungen ein, als der im Freien befindliche Teil des Kupferdrahtes während der Nachtstunden abgeschnitten und entwendet wurde. Infolgedessen mußte man den Draht möglichst hoch durch die Luft und erst in weiterer Entfernung vom Ufer ins Wasser leiten.

Größere Schwierigkeiten bot die Erhaltung einer guten Isolation des Zerstreungskörpers in dem hier sehr häufig auftretenden feinen Salzstaub. Nach mehrfachen Abänderungen in der Aufstellung gelang es jedoch, diese Schwierigkeiten zu überwinden. Freilich war damit allein noch nicht eine ununterbrochene Registrierung der Zerstreung gewährleistet. Denn an den mächtigen Quadern, die als Wellenbrecher an der Ostseite der Mole verlagert sind (s. Fig. 1), wurde bei jedem frischen Seewinde (Nord- und Ostwind) außerordentlich viel Spritzwasser hervorgerufen. Schon bei der täglichen Seebrise, die an allen klaren Tagen sehr stark einsetzte, gab es Spritzwasser in solcher Stärke, daß die Bake in einem fast beständigen feinen Gischt stand, ab und zu auch von ganzen Wassermassen übergossen wurde. Die bei solchen Gelegenheiten unvermeidlich auch an den Zerstreungskörper direkt herangeschleuderten Wasserteilchen führten dann stets eine mehr oder weniger rasche und völlige Entladung desselben herbei.

Eine sorgfältige Bearbeitung und Diskussion der Registrierungen von 21 Tagen hat ergeben, daß die Werte in der Tat zur Ableitung des täglichen Ganges der Zerstreung nicht zu gebrauchen sind. Eine Beeinträchtigung der Registrierungen durch zeitweilig auftretende Lenard-Effekte war ja schon von vornherein zu erwarten, wenn auch vielleicht nur in geringem Maße. Sehr viel erheblicher sind jedoch die Störungen durch den Wechsel in der Windrichtung und -stärke, der hier an der Küste naturgemäß besonders intensiv ist, sowie auch durch das häufigere direkte Anschlagen des Spritzwassers an den Zerstreungskörper. Da also die Resultate mit Fehlern behaftet sind, deren Größe nur schwer oder überhaupt gar nicht festzustellen ist, so habe ich völlig Abstand davon genommen, sie zur Berechnung des täglichen Ganges der Zerstreung zu benutzen. Ich möchte dabei jedoch betonen, daß die Registrierung an sich trotz aller Schwierigkeiten durchaus zur Zufriedenheit stattgefunden hat. Ich bin keineswegs der Ansicht, daß die angewandte Zerstreungs-Registrierung schon eine ideale ist, im Gegenteil halte ich eine Vervollkommnung derselben für äußerst erwünscht. Insbesondere glaube ich auch, daß man darauf bedacht sein soll, eine Vorrichtung zu ersinnen, bei der man genau definierbare, quantitative Werte erhält. So lange jedoch eine bessere Methode nicht angegeben ist, glaube ich die benutzte wohl empfehlen zu dürfen. In dieser Ansicht werde ich noch bestärkt durch die Fortsetzung der Registrierungen am Observatorium zu Potsdam, von welchen einige weitere, besonders interessante Ergebnisse gelegentlich an anderer Stelle mitgeteilt werden sollen.

¹⁾ Chauveau, Recherches sur l'électricité atmosphérique. Second mémoire. Paris 1902, p. 14.

Außer den Registrierungen der luftelektrischen Zerstreung wurden auch noch direkte Messungen der letzteren vorgenommen, sowohl mit einem Apparat nach Elster und Geitel, als auch mit dem Ebertschen Aspirationsapparat. Derartige Bestimmungen fanden vom 1. September ab auf einem Tische statt, den man vor der Bake neben der Eingangstür aufstellen konnte, vom 21. September ab zum Vergleich auch noch auf einer Wiese, die etwa 500 m vom Strande entfernt nahe dem Orte Osternothafen liegt.

Die Beobachtungen mit dem Apparat von Elster und Geitel konnten auf der Mole nur vereinzelt angestellt werden, da die Blättchen des Elektroskops hier infolge des kräftigen Windes meist so stark schwankten, daß eine einigermaßen genaue Ablesung ganz unmöglich war. Zudem verunglückten die Blättchen am 6. September, und zwar höchstwahrscheinlich dadurch, daß sich bei längerem Beobachten in ziemlich starkem Salzstaub viel Feuchtigkeit im Innern des Elektroskops angesammelt und daß sich hier auf dem metallenen Blättchenträger ein Feuchtigkeitsüberzug gebildet hatte, in welchem die Blättchen unablässig festklebten. Leider waren nun versehentlich falsche Reserve-Aluminiumblätter mitgenommen worden, so daß erst die richtigen von Potsdam aus nachgeschickt werden mußten. Dadurch entstand eine längere Unterbrechung in den Beobachtungen mit dem Elster-Geitelschen Apparat.

Die Messungen mit Eberts Apparat litten nicht unter der Stärke des Windes, die Blättchen waren stets in derselben Weise gut abzulesen. Leider aber trat am 5. September eine größere Störung auch bei diesen Messungen ein, als der Aspirator plötzlich versagte und zu einer Reparatur an die Werkstätte von Günther und Tegetmeyer in Braunschweig geschickt werden mußte. Mit Hilfe eines von hier abgesandten Ersatz-Aspirators konnten die Beobachtungen glücklicherweise nach einer nicht allzu langen Unterbrechung wieder aufgenommen und bis zum Schluß der Reise fortgesetzt werden. Die aus den Zerstreungsmessungen mit den Apparaten von Elster und Geitel und von Ebert erhaltenen Resultate finden sich nun mit einigen gleichzeitigen Beobachtungen des Potentialgefälles und der meteorologischen Elemente in den folgenden Tabellen 1 und 2 zusammengestellt:

Tabelle 1.

Datum	Stunde	Zahl der Beobachtungen	Beobachtungs-Ort	Luftelektrische Zerstreung nach						Pot.-Gef. dV/dh	Bar. mm	Therm. °C	Feuchtigkeit		Wind
				Ebert			Elster und Geitel						abs. mm	rel. Proz.	
				e ₊	e ₋	q = e ₋ /e ₊	Proz. a ₊	Proz. a ₋	q = a ₋ /a ₊						
1904															
Sept. 1	3 ¹ / ₂ ^h -6 ^h	3	Ostmole, schwarze Bake	0.06	0.09	1.50	—	—	—	187	760	19.4	11.0	68	NE
2	9 ^h -0 ^h	6	" "	0.26	0.36	1.39	0.78	1.13	1.45	197	762	21.3	9.8	52	SE
2	5 ¹ / ₂ ^h -7 ^h	1	" "	—	—	—	—	—	—	136	762	17.8	11.3	74	NE
3	3 ^h -6 ^h	3	" "	0.09	0.10	1.11	—	—	—	181	761	18.2	10.7	69	NE
5	10 ^h -11 ¹ / ₂ ^h	1	" "	—	—	—	1.42	1.80	1.27	149	768	19.8	9.2	54	NNW
5	3 ¹ / ₂ ^h -4 ¹ / ₂ ^h	1/2 ^o)	" "	0.10	—	—	—	—	—	205	768	17.2	9.0	62	NE
16	10 ^h -0 ^h	2	" "	—	—	—	2.04	2.23	1.10	137	768	15.3	6.6	52	NNE
17	9 ^h -2 ^h -0 ^h	3	" "	0.32	0.48	1.50	0.74	1.14	1.54	—	772	15.4	8.2	63	C-NNW
19	10 ^h -1 ^h	3	" "	0.50	0.37	—	1.59	1.99	1.25	219	777	14.0	5.5	46	SE-FNE
21	9 ^h -2 ^h -0 ^h	3	An Land, auf Wiese	0.15	0.27	1.80	0.98	1.46	1.49	174	769	11.0	5.3	54	E-ENE
22	8 ^h -1 ^h	4	" "	0.20	0.33	1.65	1.12	1.56	1.39	134	764	10.1	6.4	70	E
23	2 ^h -6 ^h	4	" "	0.17	0.22	1.29	0.94	1.28	1.36	166	762	13.2	9.6	85	FNE-NE

^o) Aspirator versagt, muß zur Reparatur nach Braunschweig geschickt werden. Neuer Aspirator vom 16. September an.

Schließt man die nicht ganz einwandfreien Messungen vom 2. September (p. m.), 5. (a. m.), 16. (a. m.) aus und berechnet die Mittel aus den übrigen Messungen, so ergeben sich die nachstehenden Werte, denen zum Vergleich noch einige von anderen Beobachtungsorten hinzugefügt sind.

Tabelle 2.

Zeit	Beobachtungs-Ort	Luftelektrische Zerstreung nach Ebert			Beobachter	Luftelektrische Zerstreung nach Elster u. Geitel			Beobachter
		El. Menge in el.-stat. Einh.				Proz. a ₊	Proz. a ₋	q = a ₋ /a ₊	
		e ₊	e ₋	q = e ₋ /e ₊					
1904	Swinemünde, Ostmole, Wiese	0.22	0.28	1.27	Lüdeling	1.04	1.42	1.37	Lüdeling
August, Septbr.		0.17	0.27	1.59	Lüdeling	1.01	1.43	1.41	Lüdeling
1903	Helgoland, Düne	0.07	0.13	1.86	Lüdeling	0.84	1.43	1.71	Elster
	" , Oberland	0.13	0.25	1.92	Lüdeling	0.46	1.15	2.50	Löwy u. Müller
1902	Misdroy	—	—	—	—	2.46	3.68	1.50	Elster
1902	Südlliche Ostsee	—	—	—	—	0.89	1.60	1.80	Löwy u. Müller
1904	Atlantischer Ozean	0.27	0.39	1.53	Boltzmann	0.84	1.33	1.58	Lüdeling
1904	Potsdam	0.30	0.37	1.26	Lüdeling	0.72	1.00	1.39	Melndardus
						1.05	2.60	2.69	Boltzmann
						0.97	1.29	1.33	Lüdeling

Was zunächst die mit Eberts Apparat angestellten Beobachtungen anbetrifft, so ergibt sich aus Tab. 1 und 2, daß die auf der Ostmole und auf der Wiese bei Osternothafen erhaltenen Mittelwerte ziemlich dieselben sind. Die Einzelwerte auf der Mole weichen unter sich nicht unerheblich von einander ab, während diejenigen von der Landstation nahezu gleich groß sind. Eigentlich hätte man eher das Gegenteil erwarten sollen: Die konstanten Verhältnisse über Wasser, die weniger konstanten über Land. Daß hier in den Werten über Wasser noch so große Differenzen auftreten, ist m. E. zum Teil wohl ein Zeichen einer Küstenstation, bedingt durch den Wechsel von Land- und Seewind. An einem Orte mit ausgesprochenem Seeklima wird man derartige Unterschiede kaum zu erwarten haben, wie meine Beobachtungen auf Helgoland¹⁾ im Jahre 1903 auch zeigen.

Weiterhin ergibt sich aus den Tabellen eine fast völlige Übereinstimmung der Mittelwerte auf der »Wiese« bei Osternothafen und auf dem Oberlande in Helgoland. Dagegen werden die auf der Düne von Helgoland gefundenen niedrigen Werte bei Swinemünde nur einmal erreicht, und zwar am 1. September, bemerkenswerterweise auf der Mole und bei kräftigem, ausgesprochenem Seewind (ENE 3–4). Auch der kleine Wert am 3. September wurde bei frischer, nachmittägiger Seebrise erhalten. Leider konnten gerade in diesen beiden Fällen keine Beobachtungen mit dem Apparat von Elster und Geitel gemacht werden, da die Blättchen zu stark schwankten. Zur Ableitung von Beziehungen zwischen den Zerstreuungswerten und meteorologischen Elementen genügt die Zahl der Beobachtungen keineswegs. In dieser Beziehung möge der Hinweis genügen, daß bei den Beobachtungen auf der Mole die hohen Werte mit Landwind und meist auch geringerer relativer Feuchtigkeit, die niedrigen bei reinem Seewind und zugleich höherer relativer Feuchtigkeit eintraten.

Die Größe der Zerstreuung erweist sich bei den Messungen mit Eberts Apparat als merklich polar verschieden: Sowohl auf der Mole wie an Land fand sich die Zahl der positiven Ionen größer als die der negativen. Hinsichtlich der Beobachtungen mit dem Apparat von Elster und Geitel ist zu bemerken, daß die auf der Mole erhaltenen Werte fast genau mit denjenigen auf der »Wiese« übereinstimmen. Dabei darf man aber nicht vergessen, daß die ersteren nur bei schwachen bis mäßigen, meistens Landwinden erhalten wurden. Das Verhältnis q der Zerstreuung bei negativer und positiver Ladung findet sich auch hier > 1 , im Mittel ist es $= 1.39$, während es in Helgoland von Elster zu 1.60, von Löwy und Müller zu 2.15 und von Boltzmann auf dem atlantischen Ozean zu 2.69, also wesentlich höher gefunden wurde.

In Verbindung mit den Messungen der Ionenzahl nach Ebert wurde versucht, auch einige Bestimmungen der Ionengeschwindigkeit zu erlangen. Dazu diente ebenfalls der Ebertsche Aspirationsapparat, unter Hinzunahme eines Hilfskondensators nach Mache und eines Normal-Trockenelements von 1.52 Volt Spannung.

Indem ich bezüglich des Prinzips dieser Bestimmung auf die Mitteilung von Mache²⁾ verweise, kann ich hier nur bemerken, daß die so angestellten Messungen der Ionengeschwindigkeit sich nicht als ganz zufriedenstellend erwiesen haben. Dies liegt jedoch m. E. nur daran, daß die Ladung des Hilfskondensators eine zu geringe war, so daß die Differenz der Spannungsabnahme am Elektroskop mit und ohne Hilfskondensator eine zu kleine wurde. Der Spannungsabfall innerhalb 15 Minuten ist ja beim Ebertschen Apparat ohnehin nur ein verhältnismäßig geringer, und an der See überdies noch geringer als im Binnenlande. Man wird daher wohl zweckmäßig statt der Spannung des einen Normal-Elements eine etwas größere anlegen müssen. Wie ich aus einer späteren, erst neuerdings erfolgten Veröffentlichung³⁾ ersehe, wird in der Tat jetzt vorgeschlagen, dem Hilfskondensator eine Spannung von etwa 15 Volt zu erteilen.

Messungen des Potentialgefälles.

Für die Aufstellung der Apparate, welche zur Messung des Potentialgefälles erforderlich sind, waren im Innern der Bake in reichlich Manneshöhe 2 Bretter quer durch den Raum gelegt. Auf diesen wurden die als Isolatoren dienenden Paraffinklötze verlagert, welche den Wasserkollektor, ein zylindrisches Blechgefäß von 10 cm Höhe und 35 cm Durchmesser, tragen mußten. Das an diesen Kollektor anzuschraubende Ausflußrohr konnte durch eine Luke in der nördlichen Wand der Bake ins Freie geführt werden. Da die Paraffinklötze mitsamt Kollektor auf den Brettern leicht zu verschieben waren, so ließ sich der Abstand der Ausflußstelle von der Bake nach Belieben variieren. Im allgemeinen fand sich eine Ent-

¹⁾ A. u. O., S. IV u. V.

²⁾ H. Mache, Eine einfache Methode, die Geschwindigkeit von Gasionen zu bestimmen. Phys. Zschr. 1903, S. 717–721.

³⁾ H. Mache u. E. von Schweidler, Über die spezifische Geschwindigkeit der Ionen in der freien Atmosphäre. Phys. Zschr. 1905, S. 71–73.

fernung von 1 m als ganz zweckmäßig, nur wenige Male mußte ich bis auf eine Entfernung von $1/2$ m herabgehen. Die Höhe der Ausflußöffnung über dem Erdboden betrug $2\frac{1}{2}$ m. Vom 1. bis zum 13. September wurden die Messungen des Potentialgefälles nur als Parallel-Messungen bei anderen luftelektrischen Untersuchungen ausgeführt; vom 14. September ab fand auch eine Registrierung des Potentialgefälles statt, und zwar mit Hilfe des hierfür unempfindlicher gestellten Quadranten-Elektrometers, das bisher zu den Registrierungen der Zerstreuung gedient hatte. Leider konnte mit diesen automatischen Aufzeichnungen kein voller Erfolg erzielt werden, da das Wassergefäß nur für etwa 3 Stunden ausreichte, also ein sehr häufiges Nachfüllen erforderlich machte. Dies ließ sich jedoch nicht immer so durchführen, wie es wohl wünschenswert gewesen wäre, da der Beobachter in der Beobachtungsstation selbst oder in der Nähe derselben keine Unterkunft finden konnte, sondern gezwungen war, stets eine halbe Stunde recht unbequemen und anstrengenden Wegs zu Fuß zurückzulegen. Zudem war das Wasser der Swine (des hier in die Ostsee mündenden Flusses, der an der Westseite der Bake vorbeifließt), auf welches man bei Füllung des Kollektors angewiesen war, um diese Zeit mit einer derartigen Menge pflanzlicher, aus dem Haß herrührender Bestandteile versetzt, daß es ganz intensiv grün aussah und das Ausflußrohr bzw. die Ausflußöffnung fortwährend verstopfte. Auch ein zwischengeschaltetes Filter von Mousselin hatte nicht den gewünschten Erfolg, da sich die pflanzlichen Teilchen in solchen Mengen darauf absetzten, daß kein Wasser mehr durchdringen konnte. Das reinere Ostseewasser ließ sich nicht beschaffen, weil auf der Seeseite (Ostseite) die hohe Steinmauer der Ostmole steil zum Wasser hinabführt, in welchem hier noch dazu die großen Wellenbrecher verlagert sind. Nach mehrfachen, mit dem unreinen Wasser der Swine immer wiederholten und leider meist gestörten Versuchen wurden die Bemühungen am 18. September endgültig aufgegeben.

Man hätte ja freilich ohne besondere Mühe fortlaufende Registrierungen des Potentialgefälles erhalten können, wenn man nicht vor dem Gebrauch einer radioaktiven Elektrode zurückgeschreckt wäre. Ein dem Meteorologischen Observatorium in Potsdam gehöriges Polonium-Stäbchen würde wohl zur Verfügung gestanden haben, aber nach den schlimmen Erfahrungen, die ich damit im Jahre 1902 gemacht hatte¹⁾ und mit Rücksicht auf die sehr starken Bedenken, die auch Herr Prof. Sprung geltend machte, nahm ich Abstand von ihrer Verwendung.

Was nun zunächst die absoluten Beträge des auf der Ostmole gemessenen Potentialgefälles anbetrifft, so beläuft sich das Gesamtmittel aller vorhandenen Messungen, also sowohl aller gelegentlich angestellten wie der Registrierwerte auf 180 V/m. Dieser Wert bezieht sich auf die bezeichnete Abtropfstelle 2.5 m hoch über dem Erdboden und 1 m von der Wand der Bake entfernt. Ein genauer Reduktionsfaktor auf die Ebene konnte leider nicht festgestellt werden, doch dürfte er nicht wesentlich von 1 verschieden sein, da auch zahlreichere Messungen mit Exners transportablen Apparaten auf der bereits genannten freien Wiese vorgenommen wurden, aus welchen ein Mittelwert von 152 V/m folgte. Beide Werte sind von derselben Größenordnung wie die zu gleicher Zeit in Potsdam registrierten, übertreffen letztere jedenfalls nicht, da das Monatsmittel hier im August 160 V/m, im September 230 V/m beträgt.

Die an 4 Tagen, vom 15.—18. September erhaltenen Registrierungen haben auch zur Ableitung der täglichen Periode gedient. Dabei ist jedoch darauf hinzuweisen, daß die Registrierungen aus den oben angeführten Gründen mit größeren Lücken behaftet sind, auch waren die 4 Beobachtungstage in luftelektrischer Beziehung keine ganz normalen. Die Werte können daher nicht als sichere und einwandfreie bezeichnet werden, immerhin hielt ich es für zulässig, sie zu Mittelwerten zu vereinigen. Letztere finden sich in der ersten Spalte der nachfolgenden Tabelle 3, während die zweite Spalte dieselben Werte nach einer einfachen Ausgleichung wiedergibt. Nach den ausgeglichenen Werten sind dann auch noch in Spalte 3 die Abweichungen vom Tagesmittel angegeben, welche den täglichen Gang am besten erkennen lassen.

Tabelle 3.

	1 ^a	2 ^a	3 ^a	4 ^a	5 ^a	6 ^a	7 ^a	8 ^a	9 ^a	10 ^a	11 ^a	Mg.	1 ^p	2 ^p	3 ^p	4 ^p	5 ^p	6 ^p	7 ^p	8 ^p	9 ^p	10 ^p	11 ^p	Mn	Mittel
Beob. dV/dn	138	131	97	113	129	146	155	153	172	199			159	155	118	114	110	142	137	148	152	212	199	130	
Ausgeg.	134	124	110	113	129	144	150	150	152	158	174	182	168	147	126	114	119	133	141	146	166	194	185	149	146
Abw. vom Tagesmittel	-12	-22	-36	-33	-17	-2	+4	+4	+6	+12	+28	+36	+22	+1	-20	-32	-27	-13	-5	0	+20	+48	+39	+3	

In Fig. 3 ist der tägliche Gang auch graphisch dargestellt. Das Potentialgefälle zeigt danach eine ganz ausgesprochen doppelte Periode. Dies Resultat kann aber wegen der Unsicherheit der Beobachtungen nur mit allem Vorbehalt gegeben werden. Freilich ist die zweifache Welle eine derart deutliche, daß ich

¹⁾ Luftelektrische und Staub-Messungen an der Ostsee, S. IV.

das Ergebnis nicht als ein rein zufälliges anzusehen vermag und daher an dem reellen Bestehen einer doppelten Periode nicht zweifeln möchte. Die beiden Maxima fallen auf die Mittagszeit und die letzten Abendstunden, die beiden Minima auf die Zeit von 3—4 Uhr Vormittags und Nachmittags. Der ganze Gang zeigt damit eine auffallende Ähnlichkeit mit demjenigen, der nach normalen Tagen im September 1904 in Potsdam erhalten wurde.

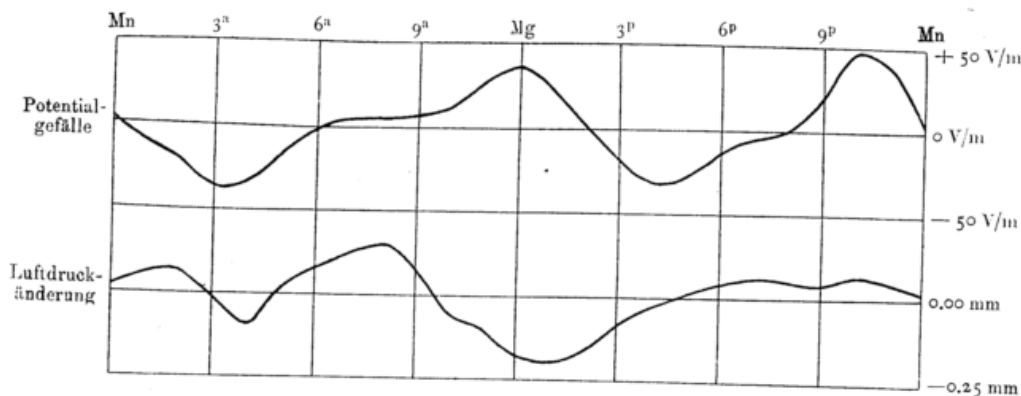


Fig. 3.

Die zweite Kurve in Fig. 3 gibt den täglichen Gang der Luftdruck-Änderung in Swinemünde wieder, von denselben 4 Tagen, von welchen die Registrierungen des Potentialgefälles vorlagen. In großen Zügen scheint sich in der Tat auch hier die Beziehung zwischen Luftdruck-Änderung und Potentialgefälle zu zeigen, auf welche schon von verschiedenen Seiten hingewiesen ist: Der tägliche Gang des Potentialgefälles wird dem der Luftdruck-Änderung in hohem Grade ähnlich. Dabei tritt freilich eine Phasenverschiebung von etwa 3 Stunden ein, mit dieser Verspätung folgt das Potentialgefälle der Luftdruck-Änderung. Für das Morgen-Minimum findet sich eine solche Verspätung nicht; es muß aber immer wieder darauf hingewiesen werden, daß das zu Grunde liegende Beobachtungsmaterial nicht einwandfrei ist.

Sollte die starke ausgeprägte doppelte Periode in der Tat vorhanden sein — und dies ist das Einzige, das ich mit einiger Sicherheit aus den Beobachtungen glaube ableiten zu dürfen — so würde es meines Erachtens gegen die Ansicht von F. Exner sprechen, welcher die in der doppelten Welle auftretende starke Depression in den ersten Nachmittagsstunden einer Staubschicht zuschreibt. Dieselbe soll sich infolge der Insolation besonders in der heißen Jahreszeit und an trockenen Orten bilden, mit aufsteigenden Luftströmungen hochgeführt werden und dabei negative Erdladung mit sich führen, wodurch eine Schwächung des normalen positiven Gefälles einträte. Von einer solchen Staubschicht konnte aber auf der Ostmole bei Swinemünde schon von vornherein nicht die Rede sein; Messungen mit dem Staubzähler zeigten überdies, daß die Luft dort als eine außerordentlich reine zu bezeichnen ist.

Messungen der Radioaktivität der Luft.

Bestimmungen der Radioaktivität der Luft nach der Methode von Elster und Geitel¹⁾ wurden auf der Mole vom 5. September ab an allen dazu geeigneten Tagen angestellt. Das Verfahren war folgendes:

Zwischen 2 Hartgummi-Isolatoren mit Metallmantel-Schutz, von denen der eine an der Westseite der Bake, der andere am oberen Teile einer Bootsbevorrichtung befestigt war, wurde ein 10 m langer Kupferdraht von 1 mm Dicke ausgespannt und durch eine Hochspannungssäule auf ungefähr —2000 bis —2500 Volt geladen. Die Höhe der Ladung wurde mindestens jede halbe Stunde an einem Hochspannungselektroskop kontrolliert und notiert. Nach einer Expositionszeit von genau 2 Stunden wickelte man den Draht auf ein Drahtnetz und untersuchte ihn auf Radioaktivität. Zu diesem Zwecke hing man ihn auf jenem Drahtnetz in einer Glocke von Messingblech auf (von bestimmten Dimensionen) und stülpte die letztere nun über ein Elektroskop mit Zerstreungskörper, das zentral auf einem abgeschliffenen Eisenteller

¹⁾ Elster und Geitel, Phys. Zschr. 1902. 4, S. 138, und Denkschrift der Kommission für luftelektrische Forschungen, München 1903, S. 77 ff.

aufgesetzt war. Zum Beleuchten und Ablesen der Elektroskop-Skala trägt die Messingglocke an 2 einander gegenüberstehenden Stellen kreisrunde Fenster von Glas.

Vor jeder Bestimmung wurde eine Vorprobe gemacht, d. h. es wurde festgestellt, welchen Spannungsabfall Drahtnetz mit Draht vor der Exposition des letzteren an dem bis zu etwa 180 Volt geladenen Zerstreungskörper unter der Messingglocke hervorriefen. Den Betrag desselben mußte man natürlich später bei der Berechnung der Aktivierungszahl in Abzug bringen.

Da der radioaktive Draht seinerseits wiederum Anlaß zu Aktivierungen der inneren Wandungen der Messingglocke und der Oberfläche des Zerstreungskörpers gibt, so nahm man ihn nach erfolgter Messung sofort aus dem Apparat heraus. Aus demselben Grunde konnte auch täglich nur eine Messung angestellt werden, da man dem Apparat hinreichend Zeit gewähren mußte, jene tertiäre Aktivierung wieder abklingen zu lassen. Um möglichst einwandfreie Messungen zu erhalten, wurde auch noch die weitere Vorsicht gebraucht, daß man den Draht vor jeder neuen Messung (natürlich auch vor der Vorprobe) mit einem Lappen kräftig abrieb.

Die auf solche Weise auf der Ostmole erhaltenen Werte finden sich in der nachstehenden Übersicht (Tab. 4). Darin bedeutet »A« die Aktivierungszahl nach Elster und Geitel, d. h. den Spannungsabfall des Elektroskops in 1 Stunde pro 1 m Drahtlänge. Hinzugefügt sind einige gleichzeitige Messungen der Zerstreung und des Potentialgefälles, sowie zugehörige meteorologische Daten.

Da es lohnend erschien, zum Vergleich einige Messungen an Land hinzuzufügen, so wurden an 3 Tagen auch noch auf der »Wiese« beim Dorfe Osternothafen Messungen angestellt, wo der Kupferdraht etwa 2 m hoch über dem Erdboden zwischen 2 in der Erde festgerammten Stangen ausgespannt war. Die Resultate dieser Bestimmungen finden sich ebenfalls in Tab. 4.

Tabelle 4.

Datum 1904	A	Luftelektrische Zerstreung nach						Pot.-Gef. dV/dm	Bar. mm	Therm. °C	Relative Feucht. Proz.	Wind	Bewölkung	
		Ebert			Elster und Geitel									
Tag ²⁾	Stunde	e_+	e_-	$q = \frac{e_+ - e_-}{a}$	a_+	a_-	$q = \frac{a_+ - a_-}{a}$							
Sept. 5	9 ²⁰ _a -11 ³⁰ _a	-18.1 :	—	—	—	1.42 :	1.80 :	1.27 :	149	768	19.8	54	NNW	0
6	9 ²⁰ _a -11 ³⁰ _a	54.0	—	—	—	—	—	—	202	768	18.9	58	SSE-SSW	0
8	9 ⁴⁵ _a -11 ¹⁵ _a	24.6	—	—	—	—	—	—	195	764	19.7	70	NNW	8-10 cu, a-cu, str-cu
12	3 ⁵⁰ _p -5 ⁵⁰ _p	21.4	—	—	—	—	—	—	156	763	16.4	75	NNW	Wechs. cu, fr-cu, ni, fr-ni
13	10 ⁰ _a -0 ⁰ _p	27.8	—	—	—	—	—	—	240	763	14.6	48	SSE	1 ⁰ ci, ci-str
15	9 ⁵⁰ _a -11 ⁵⁰ _a	46.0	—	—	—	—	—	—	159	760	16.0	65	ESE	9 cu, fr-cu, str-cu
16	9 ⁴⁵ _a -11 ¹⁵ _a	24.0	—	—	—	2.04	2.23	1.10	143	768	15.3	54	NE-NNE	Wechs. a-cu, str-cu
17	9 ³⁰ _a -11 ³⁰ _a	43.6	0.32	0.48	1.50	0.74	1.14	1.54	223	772	16.7	60	f	Wechs. a-cu, cl
19	9 ⁴⁰ _a -11 ¹⁰ _a	50.8	0.50	0.37	—	1.59	1.99	1.25	219	776	12.9	54	ESE-ENE	1, cu, fr-cu
20	4 ²⁰ _p -6 ²⁰ _p	>12 :	—	—	—	—	—	—	—	771	12.7	75	N-NE	1 fr-cu
21	9 ⁴⁰ _a -11 ¹⁰ _a	24.8	0.15	0.27	1.80	0.98	1.46	1.49	177	769	11.0	54	E-ENE	9-10 str-cu, a-cu
22	9 ⁴⁰ _a -11 ¹⁰ _a	90.0	0.20	0.33	1.65	1.12	1.56	1.39	134	764	10.0	72	ESE-E	10 str-cu, fr-cu, fr-ni

²⁾ Die Messungen vom 5. bis 19. September wurden an der »schwarzen Bake« auf der Ostmole, die vom 20. bis 22. an Land, auf der Wiese, angestellt. — Die mit : versehenen Beobachtungen sind als unsicher zu bezeichnen.

Die obigen Aktivierungszahlen (A) übersteigen bei weitem diejenigen, welche Elster¹⁾ an der Nordsee gefunden hat. Auf der Insel Juist z. B. wurde aus 21 Messungen ein Mittelwert von 5.2 erhalten; das Maximum betrug nur 15.8, das Minimum 1.6. Die an der Ostsee beobachteten Werte entsprechen viel eher denjenigen von Wolfenbüttel (wo sich in den Sommermonaten ein Mittelwert von etwa 21, ein Maximum von 37 und ein Minimum von 11 ergab), ja übertreffen diese noch in den Maximalwerten.

Beziehungen zwischen Aktivierungszahlen und den Werten der Zerstreung und des Potentialgefälles sind bei der geringen Anzahl gleichzeitiger Messungen nicht abzuleiten. Untersucht man die Aktivitätsgrößen auf einen Zusammenhang mit den sie begleitenden meteorologischen Elementen, so ergibt sich auch hier nicht viel Bestimmtes; dafür waren auch insbesondere die Schwankungen des Luftdruckes, die vielleicht am meisten in Betracht kommen würden, während der Beobachtungsperiode zu geringe. Nur der eine Umstand tritt schon ziemlich deutlich hervor, daß nämlich die kleinsten Werte mit reinem Seewind, die

¹⁾ Elster und Geitel. Über die radioaktive Emanation in der atmosph. Luft. S. 14. Denkschrift der Kommission für luftelektrische Forschungen, München 1903.

größten dagegen mit Landwind zusammenfallen. Dies Resultat ist auch ganz verständlich, wenn man mit Ebert annimmt, daß die in der Atmosphäre enthaltene radioaktive Emanation vorzugsweise auf die Bodluft zurückzuführen ist, welche aus den Erdkapillaren hervordringt.

Messungen der radioaktiven Emanation des Seewassers.

Nachdem Sella und Pocchettino¹⁾, J. J. Thomson²⁾, Himstedt³⁾ u. A. den Nachweis erbracht haben, daß in allen Quellwassern radioaktive Emanation enthalten ist, ebenso wie in frisch heraufgehohlem Grundwasser, war es von Interesse, auch das Seewasser daraufhin zu untersuchen. Eine derartige Untersuchung erfordert eine ziemlich beträchtliche Zeit, besonders wenn auch durch die Beobachtung der Art des Abklingens festgestellt werden soll, ob Radium- oder Thorium-Emanation vorliegt. Nun stand für diese Messungen nur ein Apparat zur Verfügung, der auch zur Bestimmung der Radioaktivität der Luft diente. Es war daher nicht möglich, mit der Untersuchung des Seewassers auf radioaktive Emanation früher als am 24. September, dem letzten Tage meines Aufenthaltes an der See, zu beginnen. Die einzige vorgenommene Bestimmung erstreckte sich auf Oberflächenwasser, aber es handelte sich dabei um ganz einwandfreies Meerwasser.

Die Messung erfolgte sofort nach dem Schöpfen des Wassers aus der See, und zwar in folgender Weise:

Eine Glasflasche von $\frac{1}{2}$ Liter Inhalt wurde mit Seewasser bis ziemlich nahe an den Hals gefüllt und mit einem doppelt durchbohrten Gummistopfen geschlossen. Durch die eine Öffnung führte ein an beiden Enden offenes Glasrohr bis nahe auf den Boden der Flasche, während die andere durch ein zweites, aber nicht bis in das Wasser reichendes Glasrohr und Schlauch die Verbindung mit einem Chlorcalcium-Rohr und weiterhin mit dem einen Hahn der Metallglocke herstellte, unter welchen sich das Elektroskop mit Zerstreungskörper befindet. Vom zweiten Hahn dieser Metallglocke aus wurde nun mit Hilfe von 2 Aspiratorflaschen, deren jede etwa 8 Liter faßte, ein Luftstrom hindurchgesaugt. Die so aspirierte Luft trat zunächst in kräftigen Perlen durch das Seewasser, passierte dann das Chlorcalcium-Rohr (mit vorgesetztem Wattepfropfen), gelangte in die Metallglocke und umspülte hier den geladenen Zerstreungskörper. Durch 20maliges Umstellen der Aspiratorflaschen wurden ca. 150 Liter Luft in kräftigen Blasen durch das Seewasser hindurch und an dem Zerstreungskörper vorbeigetrieben. Da man wohl annehmen durfte, daß dabei alle in dem untersuchten Seewasser etwa enthaltene Emanation mitgenommen sein mußte, so wurde danach der Spannungsabfall des Zerstreungskörpers bestimmt. Vor der Messung hatte eine Vorprobe in der Weise stattgefunden, daß man die Spannungsabnahme am Elektroskop bestimmte, nachdem Luft in hinreichender Menge durch die leere Flasche gesaugt war.

Das Resultat der Messung gestaltete sich folgendermaßen:

1. Vorprobe (Luft durch leere Flasche) . . . 3.00 Volt Spannungsabnahme pro 15 Minuten,
2. nach Durchgang der Luft durch Seewasser . 1.13 » » » » »

Danach zeigte sich also im Seewasser keine Spur von radioaktiver Emanation!

Die Spannungsabnahme wurde nach dem Passieren der Luft durch das Seewasser sogar noch kleiner als bei der Vorprobe, die Leitfähigkeit der Luft scheint also durch den Hindurchgang durch das Wasser vermindert worden zu sein. Ob hieraus jedoch gefolgert werden kann, daß die Luft im Freien über dem Wasser (an dem Orte, an welchem dieselbe entnommen wurde) eine geringere Leitfähigkeit haben mußte als diejenige im Zimmer, wage ich nach diesem einzigen Versuch nicht zu behaupten.

Die Absicht, derartige Messungen häufiger anzustellen, insbesondere sie auch auf Wasser aus verschiedenen Tiefen auszudehnen, konnte ich leider aus Mangel an Zeit nicht mehr verwirklichen.

Messungen des Staubgehaltes der Luft.

Dieselben wurden nur in vereinzelten Fällen angestellt, da die anderen Arbeiten zu viel Zeit in Anspruch nahmen. Immerhin konnte eine Anzahl von Messungen vorgenommen werden, welche die recht große Reinheit der dortigen Luft erkennen ließen. Auch fanden noch mehrfache Bestimmungen über den zerspritzenden Wellen an der Ostmole statt, wobei ich öfter ganz zweifellos eine außergewöhnlich hohe Zahl von Kondensationskernchen im Aitkenschen Staubzähler feststellen konnte. Ich glaube daher hier

¹⁾ Sella und Pocchettino, Rend. Real. Acad. dei Lincei 1902, S. 527—531.

²⁾ J. J. Thomson, Phil. Mag. 1902.

³⁾ F. Himstedt, Annalen d. Physik 1903, S. 107—123.

abermals eine Bestätigung für meine wiederholt ausgesprochene Ansicht gefunden zu haben, daß auch feinste Salzteilchen leicht zu Kondensationskernchen werden können.

Die beobachteten Werte bewegten sich im Allgemeinen zwischen 2000 bis 9000 Teilchen pro 1 ccm Luft; das Maximum betrug gegen 27000, das Minimum 500 Teilchen.

Schlußbemerkung.

Wie anfangs schon betont, handelte es sich bei den vorstehenden Messungen vor allem um die Erprobung des Benndorfschen mechanisch registrierenden Quadranten-Elektrometers auf einer Feldstation, speziell auch mit Rücksicht auf die beabsichtigte internationale Kooperation. Mit vollem Recht glaube ich nun sagen zu können, daß sich das Benndorfsche Elektrometer auch unter schwierigen äußeren Verhältnissen im allgemeinen recht gut bewährt hat. Bei verhältnismäßiger Billigkeit besitzt das Instrument in der Tat die angestrebten und gerade für luftelektrische Messungen sehr wichtigen Vorzüge: Möglichste Derbheit und bequeme Aufstellbarkeit, leichte Veränderlichkeit der Empfindlichkeit und hohe Konstanz derselben, sichere mechanische Aufzeichnung. Es kann daher als ein für die internationale Kooperation recht geeignetes Instrument bezeichnet werden, sowohl für die Registrierung des Potentialgefälles wie auch der Zerstreuung.

Die von Benndorf vorgeschlagene Kalomel-Batterie halte ich dagegen für den Gebrauch an temporären (Feld-) Stationen für wenig geeignet. Da es bei einer Batterie, die außerhalb eines mit allen Hilfsmitteln versehenen Observatoriums gebraucht werden soll, auf große Handlichkeit, Übersichtlichkeit und leichte und schnelle Erneuerung im Falle eines Versagens ankommt, so ist die von Chauveau verwandte Bittersalz-Batterie (Kupfer-Zink-Bügel in schwacher Bittersalzlösung) entschieden empfehlenswerter. Letztere läßt sich zudem leicht in sehr kompensiöser Form herstellen, wenn man Gläschen von etwa 15 ccm Inhalt wählt, die sich als genügend groß erwiesen haben. Außerdem hat sie den nicht zu unterschätzenden Vorzug einer sehr großen Billigkeit.

Endlich mögen noch einige Bemerkungen allgemeinerer Natur gestattet sein:

Bei den geplanten internationalen Simultanbeobachtungen dürfte es nicht so sehr darauf ankommen, eine große Anzahl von Stationen einzurichten, als darauf, daß die Stationen physikalisch hinreichend vorgebildeten und auf dem Spezialgebiete der Luftelektrizität längere Zeit eingeübten Beobachtern unterstellt werden, die allen Eventualitäten gewachsen sind. Wohl auf nur wenigen anderen Forschungsgebieten können so leicht irreführende Versehen bei der Beobachtung unterlaufen, wie gerade hier! Wenn internationale Beobachtungen natürlich auch nach zu vereinbarenden allgemeinen Gesichtspunkten anzustellen sein werden, so läßt sich doch bislang noch in keiner Weise ein bestimmtes Schema angeben oder festhalten, vielmehr wird der einzelne Beobachter voraussichtlich recht häufig gezwungen sein, nach eigenem Ermessen zu handeln. Da auch die Beobachtungsmethoden gegenwärtig noch nicht so weit ausgebildet sind, daß sie unter allen Umständen genügen, so wird das Gelingen der internationalen Kooperation m. E. wesentlich von den Beobachtern abhängen. Es kann daher nicht dringend genug darauf hingewiesen werden, daß man rechtzeitig daran denken muß, geeignete Beobachter ausfindig zu machen und ihnen hinreichend Gelegenheit zur Ausbildung zu verschaffen.

Weiterhin möchte ich der Ansicht Ausdruck geben, daß bei einer internationalen Kooperation auch die Anlage einer internationalen Küsten-Station sehr erwünscht ist. Gerade bei einer solchen wird man vielleicht — wahrscheinlich sogar, wie ich nach meinen Beobachtungen bei Swinemünde glaube hinzufügen zu können — mit dem Wechsel von Land- und Seewind bestimmte, regelmäßige Schwankungen auch in den luftelektrischen Erscheinungen finden, die zu wertvollen Aufschlüssen über das normale luftelektrische Feld geeignet sein dürften.

Die auf der Ostmole bei Swinemünde gesammelten Ergebnisse und Erfahrungen hätten reicher und vielseitiger sein können, wenn die äußeren Umstände etwas günstiger gewesen wären. Aber da der Beobachter, wie anfangs schon betont, in der Station selbst oder in der Nähe derselben keine Unterkunft finden konnte, so mußte leider manche beabsichtigte Sonder-Untersuchung unterbleiben, wie z. B. eine solche zur Zeit des Sonnen-Aufgangs und -Untergangs, und vor allem über den Lenard-Effekt. Gerade über den letzteren hätte ich gern etwas genaueren Aufschluß erhalten. Da die Zeit allzusehr mit andern Arbeiten ausgefüllt war, ist es mir leider nicht gelungen, ihn auf der Ostmole mit Sicherheit festzustellen, wiewohl er hier doch zweifellos häufiger vorhanden sein muß und wiewohl ich auch bei einigen besonders starken Spritzwellen eine plötzliche Zunahme des Potentialgefälles glaubte konstatieren zu können. Es würde

sehr wertvoll sein, hierüber an geeignetem Orte, z. B. auf dem Rote-Sand-Leuchtturm in der Weser-Mündung genauere Messungen vorzunehmen. Sollten sich Registrierungen der Größe und Schwankungen dieses Effekts, mit empfindlichem Quadranten-Elektrometer und großer Zeit-Abszisse (schnell laufender Walze des Registrier-Apparats), auch in verschiedener Höhe über dem Meeresspiegel ermöglichen lassen, so dürften dieselben einen wichtigen Beitrag zur Klärung der noch immer viel umstrittenen Frage der Entstehung des normalen luftelektrischen Feldes liefern. Wie schon Lenard¹⁾ betonte, kann man sich in der Tat schwer dem Eindruck entziehen, daß das Gebiet der Ozeane, das mehr als $\frac{2}{3}$ der ganzen Erdoberfläche ausmacht, durch das hier beständig in mehr oder weniger starkem Maße entstehende Spritzwasser eine Quelle der Elektrizitätserzeugung bildet, die bei den bisherigen Erklärungsversuchen des normalen Feldes vielleicht nicht in genügendem Maße berücksichtigt wird.

¹⁾ Annalen d. Physik 1892, S. 631.

I.

Termin-Beobachtungen.

Bearbeitet nach dem Schema der Stationen

II. Ordnung.

1902.

Sämtliche Zeitangaben nach mittlerer Ortszeit.

Potsdam

Januar

φ = 52° 23' N λ = 13° 4' = 52m 15° E H = 84.9 m Cg = + 0.50 mm bei 753 mm

1902

Table for January 1902 with columns: Datum, Luftdruck, Lufttemperatur, Absolute Feuchtigkeit, Relative Feuchtigkeit, Richtung und Stärke des Windes, Bewölkung, Niederschlag, Schneedecke, Bemerkungen.

Februar

1902

Table for February 1902 with columns: Datum, Luftdruck, Lufttemperatur, Absolute Feuchtigkeit, Relative Feuchtigkeit, Richtung und Stärke des Windes, Bewölkung, Niederschlag, Schneedecke, Bemerkungen.

Januar: 1) 3-5P, 2) 1-7P, 3) böen abd., 4) 1-11P, 5) 1-11P, 6) 1-11P, 7) a n. p., 8) M. R., A. R., 9) 1-11P, 10) 1-11P, 11) 1-11P, 12) 1-11P, 13) 1-11P, 14) 1-11P, 15) 1-11P, 16) 1-11P, 17) 1-11P, 18) 1-11P, 19) 1-11P, 20) 1-11P, 21) 1-11P, 22) 1-11P, 23) 1-11P, 24) 1-11P, 25) 1-11P, 26) 1-11P, 27) 1-11P, 28) 1-11P, Mittel

Potsdam

März

φ = 52° 23' N λ = 13° 4' = 52m 15s E H = 84.9 m C_g = + 0.50 mm bei 753 mm

1902

Table for March 1902 with columns for Datum, Luftdruck, Lufttemperatur, Absolute Feuchtigkeit, Relative Feuchtigkeit, Richtung and Stärke des Windes, Bewölkung, Niederschlag, and Bemerkungen. Includes daily data and a Mittel row.

April

1902

Table for April 1902 with columns for Datum, Luftdruck, Lufttemperatur, Absolute Feuchtigkeit, Relative Feuchtigkeit, Richtung and Stärke des Windes, Bewölkung, Niederschlag, and Bemerkungen. Includes daily data and a Mittel row.

März: 1) ⊕ öfter p, ⊕ von 46° 54' P, A.R., A.D. 2) m. Unterbr., ≡ p 3) ⊕ von 46°, Berührungsbogen, Nebensonnen und Vertikalkreis 3-4 P, A.D. 4) u. 3 P, ⊙ 1-0 4 P-n, ⊙ 2-25 p, 5) 50-61 P, < 54 P, ⊕ 20 P, A.R., A.D. (abd., ⊕ 11 P-n 6) ⊙ 1 74-81, ⊕ 1 n, M.R. April: 1) ⊕ u. Nebensonne, Zenitkreis 16° über der Sonne 4-54 P 2) ≡ öfter p, ⊕ △ ✕ ≡ 215-227, ✕ böe 255 p, ⊕ mit ⊙ △ 61-74 P 3) 14 P, ⊙ 0-1 öfter p, ✕ 1 51-54 P, ⊙ 1, M.R. 4) A.D. m. Prprl. 5) ⊙ 81-104, ⊙ 1-0 öfter bis 5 P, T 31-81, < n-fr. 6) ≡ abd., A.R. 7) Ci-str-Wogen p, A.R., A.D. 8) ⊕ a u. p

I*

Potsdam

Mai

φ = 52° 23' N λ = 13° 4' = 52m 15s E H = 84.9 m Cg = + 0.50 mm bei 753 mm

1902

Table for May 1902 with columns: Datum, Luftdruck, Lufttemperatur, Absolute Feuchtigkeit, Relative Feuchtigkeit, Richtung und Stärke des Windes, Bewölkung, Niederschlag, Bemerkungen. Includes daily data and a 'Mittel' row.

Juni

1902

Table for June 1902 with columns: Datum, Luftdruck, Lufttemperatur, Absolute Feuchtigkeit, Relative Feuchtigkeit, Richtung und Stärke des Windes, Bewölkung, Niederschlag, Bemerkungen. Includes daily data and a 'Mittel' row.

Mai: 1) ☁ 64-7P, A. D. 2) Iris. Wolken 64P, A. R. 3) ☁ 27-24P, T 0 318-34P, ☁ 1 15-34P, ☁ 4) ☁ 55-11P, ☁ 2 böe 84-9P, M. R., A. R. 5) ☁ fr., M. R., A. D. 6) Tal = abd., A. D. 7) ☁ 10-10P, A. D. m. Prpl. 8) ☁ 64P, ☁ a, ☁ abd. 9) ☁ 12P, T 0 125-130P, T 0 238-430, 550-64P 10) ☁ 104-104P, A. D. 11) ☁ 124-64P, 710-74P Juni: 1) bis 7P, öfter bis m., A. D. 2) T 0 14-2P, ☁ 2 fr., A. D. 3) ☁ 101-102P, 120-15P, ☁ 6P 4) T 0 74P, M. R. 5) M. R., A. D. 6) zeitw. Schattenkegel darin 7) mit-ci-Struktur

Potsdam

1902

Juli

φ = 52° 23' N λ = 13° 4' = 52m 15s E H = 84.9 m Cg = +0.50 mm bei 753 mm

Table with columns: Datum, Luftdruck auf 0° und Normalschwere reduziert 700 mm +, Lufttemperatur C°, Absolute Feuchtigkeit mm, Relative Feuchtigkeit Proz., Richtung und Stärke des Windes, Bewölkung, Niederschlag mm, Bemerkungen. Rows 1-31 and Mittel.

1902

August

Table with columns: Datum, Luftdruck auf 0° und Normalschwere reduziert 700 mm +, Lufttemperatur C°, Absolute Feuchtigkeit mm, Relative Feuchtigkeit Proz., Richtung und Stärke des Windes, Bewölkung, Niederschlag mm, Bemerkungen. Rows 1-31 and Mittel.

July: 1) bis 44P, 2) 1155p-n, T u. n-14, ... August: 1) M.R., 2) 11-114P, 3) M.R., A.R.0, 4) 11P-n, M.R., 5) T 3-44, 2-24P, ...

Potsdam

September

φ = 52° 23' N λ = 13° 4' = 52° 15' E H = 84.9 m Cg = + 0.50 mm bei 753 mm

1902

Table for September 1902 with columns: Datum, Luftdruck auf 0° und Normalschwere reduziert 700 mm +, Lufttemperatur (C°), Absolute Feuchtigkeit (mm), Relative Feuchtigkeit (Proz.), Richtung und Stärke des Windes, Bewölkung, Niederschlag, Bemerkungen.

Oktober

1902

Table for October 1902 with columns: Datum, Luftdruck auf 0° und Normalschwere reduziert 700 mm +, Lufttemperatur (C°), Absolute Feuchtigkeit (mm), Relative Feuchtigkeit (Proz.), Richtung und Stärke des Windes, Bewölkung, Niederschlag, Bemerkungen.

September: 1) Schattenkegeln 2) [Σ] 7-10° (Elmsfeuer), T° 10-11°, < bis n, M.R. 3) 0-1 11-11°, 7-10-n 4) A.D.m.Prppl. 5) 0-1 9-10-n, 1-1, [Σ] 1-1-8-1 6) 1-15-1-25p, 0-1 öfter p, 2) A.R., A.D. 7) 4-1-1, [Σ] 1-1-3-1, A.D. 8) 2) P.B. 0-1

Potsdam

November

φ = 52° 23' N λ = 13° 4' = 52m 15s E H = 84.9 m Cg = + 0.50 mm bei 753 mm

1902

Table for November 1902 with columns: Datum, Luftdruck auf 0° und Normalschwere, Lufttemperatur, Absolute Feuchtigkeit, Relative Feuchtigkeit, Richtung und Stärke des Windes, Bewölkung, Niederschlag, Bemerkungen.

1902

Dezember

Table for December 1902 with columns: Datum, Luftdruck auf 0° und Normalschwere, Lufttemperatur, Absolute Feuchtigkeit, Relative Feuchtigkeit, Richtung und Stärke des Windes, Bewölkung, Niederschlag, Bemerkungen.

Dezember: 1) * 10^0 p-n 2) Prprl., ∞ a, ≡ p, ≡ 1 abd. 3) tr. öfter p, - m a u. p

Monats- und Jahresübersicht nach den Termin-Beobachtungen.

Potsdam

Höhe der Thermometer 2.2, des Regenmessers 1.3 m über dem Erdboden.

1902.

Table with columns: Monat, Luftdruck (auf 0° und Normalschwere reduziert), Lufttemperatur (7a, 2P, 9P, Tagesmittel, Mittl. Max., Mittl. Min., Absol. Max., Absol. Min.), Absolute Feuchtigkeit (7a, 2P, 9P, Mittel), Relative Feuchtigkeit (7a, 2P, 9P, Mittel, Min.). Rows for months Jan-Dec and annual totals.

Table with columns: Monat, Bewölkung (7a, 2P, 9P, Mittel), Niederschlag (Tagesmaximum, Betrag, Gemessen an), Zahl der Tage mit (various weather symbols and thresholds), Wind: Zahl der Beobachtungen mit (N, NE, E, SE, S, SW, W, NW, Stille). Rows for months Jan-Dec and annual totals.

Fünftägige Mittel (oder Summen).

Table with columns: Datum, Luftdruck, Temperatur, Bewölkung, Niederschl., Datum, Luftdruck, Temperatur, Bewölkung, Niederschl., Datum, Luftdruck, Temperatur, Bewölkung, Niederschl. Rows grouped by month (Jan, Feb, Mar, Apr, Mai, Juni, Juli, August, September, Oktober, November, Dezember).

II.

Stündliche Aufzeichnungen

über

Luftdruck, Wind, Temperatur, Feuchtigkeit,
Niederschlag und Sonnenschein.

Beobachtungen der Bewölkung

an 14 Terminen.

1902.

*Sämtliche Zeit-Angaben nach mittlerer Ortszeit,
nur Sonnenschein-Dauer nach wahrer Zeit.*

Potsdam

H = 84,9 Meter

1902.

Januar

Luftdruck

Cg = +0.50 mm bei 753 mm

Datum	1 ^a	2 ^a	3 ^a	4 ^a	5 ^a	6 ^a	7 ^a	8 ^a	9 ^a	10 ^a	11 ^a	Mit- tag	1 ^p	2 ^p	3 ^p	4 ^p	5 ^p	6 ^p	7 ^p	8 ^p	9 ^p	10 ^p	11 ^p	Mit- ter- nacht	Tages- mittel	
700 mm + ...																										
1	55.6	55.5	55.1	54.3	53.7	53.2	52.7	52.4	52.0	51.9	51.5	50.7	50.4	50.5	50.6	50.9	51.1	51.2	51.3	51.3	51.1	50.8	50.2	49.7	51.99	
2	48.6	48.1	47.0	45.8	44.5	43.2	42.1	41.0	40.1	39.1	38.0	36.9	36.0	35.5	35.3	35.6	35.7	35.9	36.3	37.0	37.6	38.1	38.3	38.6	39.76	
3	38.9	38.9	39.0	39.0	39.0	39.3	40.0	40.9	42.0	43.1	44.1	45.1	46.3	47.6	49.7	50.9	52.4	53.7	55.0	55.8	56.5	57.2	57.4	57.3	47.05	
4	57.2	57.0	56.3	55.7	55.2	54.7	54.2	54.0	53.6	53.3	52.6	52.3	51.8	51.7	51.4	50.8	50.4	49.7	48.6	47.6	47.0	46.1	46.1	46.1	52.36	
5	45.8	45.5	47.0	47.8	47.5	48.4	48.8	49.1	49.5	49.8	50.0	49.3	49.1	48.9	48.9	49.1	49.4	50.5	51.4	52.6	53.4	54.3	54.9	54.9	49.58	
6	55.5	56.3	56.9	57.2	56.9	56.7	56.6	55.8	55.1	54.0	53.0	51.9	51.0	50.5	50.3	50.6	51.0	51.6	52.4	52.6	52.8	53.2	53.9	54.3	53.75	
7	54.6	55.5	56.3	56.5	56.9	57.6	58.4	59.2	59.9	60.6	61.1	61.1	61.4	61.7	62.0	62.4	62.7	63.1	63.2	63.2	63.5	63.7	64.1	64.1	60.49	
8	64.3	64.4	64.5	64.3	64.4	64.2	64.4	65.0	65.2	65.3	64.9	64.7	64.6	64.6	64.9	65.0	65.4	65.4	65.5	65.6	65.5	65.5	65.5	65.1	64.88	
9	64.7	64.5	64.1	63.7	63.2	62.7	62.6	62.4	62.3	62.2	61.5	60.8	60.2	59.6	59.1	59.1	59.3	59.4	59.9	59.9	59.9	59.7	59.3	58.6	61.16	
10	58.2	58.2	57.8	57.7	57.5	57.3	57.4	57.5	57.2	57.4	57.4	57.2	56.8	56.4	56.1	55.9	55.5	55.3	54.9	54.5	54.2	53.7	53.3	52.9	56.26	
11	52.5	52.5	52.4	51.7	51.2	51.0	50.8	51.0	51.1	52.3	52.6	52.7	52.4	52.9	53.3	54.0	54.3	55.0	55.7	56.1	56.5	57.2	57.6	58.0	53.53	
12	58.1	58.5	58.8	58.9	59.0	58.9	58.9	59.0	59.0	59.0	58.8	58.3	57.6	56.6	56.2	55.6	54.7	53.7	52.8	52.2	51.4	51.0	50.8	50.8	56.19	
13	51.2	51.8	52.4	52.4	52.5	52.9	53.2	53.5	54.1	54.0	54.6	55.0	55.5	55.9	56.4	56.9	57.2	57.4	57.8	58.2	58.6	58.9	59.1	59.3	55.37	
14	59.4	59.6	59.8	60.2	60.2	60.3	60.7	61.2	61.5	62.3	62.5	62.8	62.8	63.3	63.9	64.5	65.0	65.7	66.1	66.7	67.3	67.9	68.3	68.3	63.11	
15	68.6	68.8	69.0	69.4	69.7	69.9	70.3	70.4	70.4	70.6	70.6	70.1	69.0	68.4	68.4	68.3	67.8	67.4	66.5	65.6	64.7	62.5	60.8	59.3	67.77	
16	57.6	56.4	55.2	54.8	53.3	52.7	52.6	52.3	51.7	52.0	51.6	51.5	51.7	51.8	52.7	53.5	54.4	55.4	56.4	56.8	57.6	58.2	58.4	58.6	54.47	
17	58.7	59.2	59.6	59.8	59.8	59.9	60.1	60.5	60.8	61.1	61.1	60.9	60.6	60.3	60.4	60.4	60.5	60.2	60.1	59.9	59.8	59.7	59.7	59.3	54.47	
18	58.8	58.9	58.9	58.6	58.4	58.0	58.0	57.9	57.7	57.8	57.6	57.3	57.4	57.5	57.6	57.9	58.5	59.1	59.5	59.9	59.7	60.0	60.3	60.3	58.39	
19	60.6	61.0	61.4	61.7	62.0	62.2	62.6	63.0	63.3	63.5	63.9	64.2	63.6	63.0	63.0	63.2	63.0	63.1	63.3	63.2	62.8	61.9	62.1	61.5	62.60	
20	61.2	61.1	60.4	60.2	59.6	59.0	58.6	58.5	57.7	57.3	56.9	55.7	54.9	54.8	54.6	54.5	54.5	54.5	54.8	54.9	54.9	55.1	55.5	55.5	56.97	
21	55.6	55.9	56.0	55.8	55.6	55.5	55.6	56.1	56.4	56.5	57.1	57.3	56.9	57.1	57.9	58.3	58.7	59.6	60.3	60.6	61.0	61.4	61.2	61.3	57.82	
22	61.4	61.7	61.7	61.3	61.2	61.1	61.1	60.8	60.7	60.6	60.4	60.1	60.0	60.2	60.1	60.1	60.1	60.2	60.3	60.2	60.3	60.4	60.4	60.3	60.68	
23	60.1	60.1	60.1	60.0	59.8	59.7	59.7	59.7	60.2	60.2	60.2	60.2	60.2	60.2	60.2	60.2	60.1	60.1	60.2	60.3	60.2	60.4	60.4	60.3	59.55	
24	58.0	57.8	57.4	57.0	56.3	55.8	55.5	55.2	54.6	54.1	53.4	52.4	51.5	50.6	49.6	48.7	47.8	47.0	46.4	45.6	45.1	44.5	43.9	43.2	51.31	
25	42.6	42.2	41.7	41.0	40.4	40.1	40.0	39.9	39.5	38.8	38.5	37.6	36.7	35.6	35.6	35.5	35.8	36.3	36.7	36.6	36.8	36.7	36.6	36.8	38.25	
26	36.8	37.1	37.1	37.3	37.5	37.5	37.6	37.9	37.9	38.0	38.4	38.8	39.2	39.7	40.3	41.1	41.7	42.4	43.2	43.7	44.1	44.3	44.6	44.6	39.78	
27	44.6	44.6	44.6	44.5	44.3	44.2	44.3	44.7	44.8	45.0	45.1	44.4	44.8	44.9	45.1	45.4	45.5	45.4	45.4	45.1	45.0	45.1	45.1	45.1	44.91	
28	44.8	44.5	44.2	43.9	43.3	42.4	41.9	41.6	40.8	40.6	40.1	39.6	39.1	38.8	38.6	38.3	38.0	37.8	37.6	37.4	37.5	37.6	37.9	38.1	40.18	
29	38.6	38.8	38.8	39.0	39.3	39.3	39.8	40.5	41.3	41.8	42.4	42.7	43.2	44.0	44.8	45.5	45.9	46.5	46.8	47.2	47.7	47.9	48.5	49.0	43.70	
30	49.8	50.8	51.8	52.3	53.1	54.1	55.1	56.3	57.3	58.3	59.1	59.8	60.3	61.0	61.8	62.9	63.6	64.5	65.1	65.6	66.5	67.3	68.2	68.8	59.32	
31	69.3	70.0	70.3	70.7	71.4	72.1	72.6	73.4	73.8	74.3	74.7	74.8	74.9	74.7	75.0	75.2	75.1	75.1	75.1	75.0	74.8	74.8	74.5	73.60		
Mit- tel	54.57	54.68	54.70	54.61	54.41	54.34	54.39	54.54	54.57	54.69	54.70	54.44	54.20	54.09	54.25	54.46	54.60	54.80	55.03	55.13	55.22	55.23	55.28	55.24	54.67	

Februar

1	74.1	73.5	73.0	72.7	72.4	72.2	71.8	71.8	72.1	72.0	71.9	71.5	70.9	70.1	69.6	69.3	69.1	68.9	68.9	68.8	68.4	68.5	68.2	68.0	70.74
2	67.8	67.6	67.3	67.2	66.9	66.6	66.5	66.2	66.0	66.0	65.7	65.8	65.6	64.9	64.5	64.0	63.2	63.1	63.3	63.1	62.7	62.3	61.7	61.1	64.96
3	60.7	60.2	59.7	59.4	59.0	58.4	57.8	57.4	57.5	57.3	57.3	56.9	56.6	56.2	56.2	56.1	56.3	56.4	56.6	57.0	57.2	57.3	57.5	57.5	57.60
4	57.6	57.6	57.7	57.7	57.9	58.0	58.2	58.5	58.6	58.8	58.9	58.8	58.5	58.1	57.9	57.7	57.4	57.5	57.2	57.3	57.2	57.2	56.9	56.9	57.85
5	56.5	56.1	56.0	55.9	55.7	55.5	55.7	56.0	56.5	56.7	56.8	57.0	56.8	56.4	56.4	56.4	56.4	56.3	56.4	56.3	56.2	55.9	55.6	55.6	56.24
6	55.1	54.4	53.6	53.2	52.5	51.7	51.2	50.4	49.3	48.5	48.3	47.3	47.0	46.3	45.9	45.0	44.7	44.3	43.8	43.5	43.3	43.2	43.0	42.7	47.84
7	42.1	41.7	40.9	40.3	39.6	38.9	38.4	37.6	37.3	37.3	37.1	36.9	36.8	36.7	36.8	37.0	37.3	37.9	38.5	39.0	39.6	40.1	40.8	38.62	
8	41.0	41.1	41.2	41.5	41.3	41.2	41.6	42.0	41.7	41.6	41.1	40.5	39.6	38.7	38.1	37.5	37.4	37.6	37.9	37.9	37.9	37.8	38.0	38.1	39.68
9	38.0	38.2	38.9	39.4	39.9	40.1	40.4	40.6	40.7	40.6	40.7	40.4	39.9	39.1	39.0	38.9	39.3	39.7	39.9	40.1	40.4	40.8	41.1	41.5	39.90
10	41.5	41.7	42.0	42.2	42.6	42.7	42.9	43.2	43.5	43.6	44.0	44.2	44.1	44.0	44.4	44.6	45.1	45.6	45.8	46.2	46.2	46.1	45.9	45.8	44.08
11	45.4	44.6	44.8	43.7	43.3	42.4	42.0	41.8	41.6	41.7	42.3	43.7	45.3	46.2	47.3	48.3	49.3	50.0	50.6	51.0	51.2	51.6	51.7	51.8	46.32
12	51.7	51.9	51.9	52.0	52.1	52.4	52.5	52.8	52.7	52.5	52.6	52.1	51.6	51.1	50.9	51.0	51.2	51.5	51.9	52.0	52.3	52.4	52.5	52.8	52.36
13	53.6	53.7	53.8	53.8	54.0	54.2	54.7	55.1	55.3	55.5	55.7	55.7	55.5	55.5	55.4	55.5	55.7	56.2	56.4	56.7	56.9	57.0	57.2	57.4	55.41
14	57.4	57.7	58.0	58.3	58.7	59.0	59.9	60.6	61.0	61.7	62.1	62.3	62.5	62.7	62.8	63.1	63.6	64.3	64.9	65.3	65.6	65.7	65.9	66.2	62.05
15	66.5	66.9	66.7	66.6	66.4	66.5	66.7	67.0	67.1	66.7	66.5	66.1	65.3	64.8	64.3	64.1	64.0	63.8	63.3	63.2	62.9	62.4	61.6	61.0	65.02
16	60.3	59.7	59.1	58.7	58.4	57.8	57.7	57.7	57.6	57.6	57.1	56.9	56.7	56.3	56.2	55.8	56.3	56.4	56.5	56.6	56.8	56.7	56.7	56.7	57.35
17	56.4	56.4	56.6	56.8	56.9	56.7	57.3	57.3	57.9	57.8	58.0	58.1	57.8	57.9	58.1	58.1	58.1	58.4	58.5	58.5	58.6	58.7	58.7		

Potsdam

H = 8,4 Meter

1902.

März

Luftdruck

Cg = + 0.50 mm bei 7.53 mm

Datum	1 ^a	2 ^a	3 ^a	4 ^a	5 ^a	6 ^a	7 ^a	8 ^a	9 ^a	10 ^a	11 ^a	Mit- tag	1 ^p	2 ^p	3 ^p	4 ^p	5 ^p	6 ^p	7 ^p	8 ^p	9 ^p	10 ^p	11 ^p	Mit- ternacht	Tages- mittel	
700 mm + ...																										
1	48.6	48.0	47.8	47.3	47.0	46.4	46.0	45.5	45.2	45.3	45.1	44.6	44.4	44.3	44.5	44.7	44.7	45.3	45.3	45.4	46.1	46.2	46.3	46.5	45.85	
2	46.8	47.0	47.0	47.1	47.4	47.5	47.9	48.5	48.9	49.4	50.1	50.6	50.9	51.2	51.6	52.1	52.7	53.2	53.6	53.9	54.3	54.7	55.0	55.5	50.70	
3	55.9	56.2	56.5	56.7	57.0	57.4	57.9	58.3	58.8	59.2	59.5	59.7	59.9	59.7	59.6	59.6	59.5	59.7	59.9	60.1	60.4	60.5	60.7	60.6	58.91	
4	60.4	60.4	60.4	60.3	60.5	60.5	61.0	61.2	61.2	61.4	61.3	61.3	61.0	61.0	60.9	60.9	60.9	61.3	61.7	61.7	62.0	62.1	62.3	62.4	61.20	
5	62.5	62.4	62.2	62.2	62.1	62.4	62.8	63.0	63.0	63.1	63.1	62.9	62.5	62.1	61.8	61.7	61.7	61.7	61.7	62.0	61.6	61.6	62.4	61.0	62.15	
6	60.5	60.1	59.7	59.4	59.4	59.0	58.9	58.9	58.7	58.3	58.1	57.8	57.1	56.3	55.7	55.2	54.8	54.5	54.3	53.8	53.6	53.1	52.6	52.3	56.75	
7	51.6	51.2	51.5	51.1	49.7	49.5	49.1	49.1	48.7	49.0	48.4	47.5	47.1	46.5	45.9	45.5	45.5	45.4	45.4	45.4	45.4	45.6	45.8	46.0	47.75	
8	46.2	46.3	46.7	47.0	47.4	47.7	48.0	48.3	48.4	48.6	48.6	48.6	48.6	48.5	48.3	47.8	47.6	47.3	47.5	47.3	47.0	46.5	45.9	45.2	47.46	
9	44.5	43.4	42.4	41.0	39.7	38.3	36.7	35.5	34.3	33.2	32.1	31.8	31.9	32.8	33.6	34.0	34.2	34.8	35.3	36.2	37.3	38.9	41.2	41.5	36.90	
10	44.2	45.6	46.7	47.5	48.6	49.4	50.2	50.9	51.6	52.2	52.7	53.1	53.5	53.8	53.9	54.5	54.8	55.4	55.7	55.9	56.0	56.3	56.4	56.4	52.30	
11	56.5	56.5	56.2	55.9	55.7	55.3	55.1	54.6	54.0	53.7	53.1	52.5	51.8	51.1	50.1	49.6	49.6	49.6	49.8	50.2	50.7	51.3	52.1	53.0	52.83	
12	53.6	54.2	54.7	55.1	55.9	56.5	56.9	57.2	57.5	57.8	58.2	58.3	58.2	58.1	57.9	57.7	57.6	57.7	57.9	58.4	59.1	59.7	60.1	60.5	57.45	
13	60.9	61.1	61.5	61.5	61.7	62.3	62.9	63.4	64.2	64.9	64.7	64.8	64.7	64.8	64.8	64.8	64.9	65.1	65.6	65.6	65.4	65.5	65.4	65.4	64.00	
14	65.1	64.7	64.3	64.0	63.9	63.6	63.3	63.2	62.9	62.4	61.8	61.0	60.4	59.9	59.1	58.8	58.5	58.2	57.8	57.6	57.3	56.9	56.9	56.3	61.00	
15	55.7	55.3	54.8	54.0	53.4	52.9	52.1	51.6	50.7	50.3	49.3	48.7	48.0	47.2	46.0	45.6	45.5	45.6	45.7	45.7	45.9	46.0	46.0	45.9	49.25	
16	46.0	45.9	45.8	45.7	45.6	45.8	45.9	46.1	46.4	46.4	46.5	46.6	46.3	45.9	45.6	45.6	45.4	45.3	45.7	46.2	46.5	46.9	47.4	47.7	46.13	
17	48.3	48.9	49.6	50.2	50.8	51.5	52.3	53.2	54.0	54.5	55.0	55.4	55.5	55.7	55.9	56.2	56.1	56.2	56.4	56.6	56.5	56.6	56.5	56.4	54.12	
18	56.1	55.4	54.8	54.7	54.4	54.2	54.3	54.5	54.5	54.6	54.7	54.7	54.6	54.5	54.5	54.6	54.8	55.1	55.4	55.7	55.7	55.8	55.8	55.6	54.96	
19	55.7	55.5	55.3	55.2	55.0	55.1	55.1	55.2	55.0	54.7	54.2	53.7	53.1	52.5	52.1	51.7	51.7	51.4	51.1	50.9	50.3	50.0	49.2	49.2	53.28	
20	48.7	48.1	47.1	46.2	45.8	45.5	45.3	45.1	45.1	44.9	44.5	44.0	43.6	43.1	42.9	42.8	42.4	42.3	42.2	42.1	42.0	41.9	41.8	41.7	42.27	
21	42.1	42.0	42.0	41.9	41.9	42.0	42.1	42.4	42.8	43.0	43.0	43.0	42.8	42.6	42.4	42.4	42.1	42.2	42.2	42.2	42.1	42.0	41.9	41.8	41.7	42.27
22	41.4	41.2	41.0	40.8	40.4	40.5	40.6	40.9	41.2	41.3	42.0	42.4	42.1	42.4	42.6	42.8	43.1	43.4	43.8	43.9	44.1	44.0	44.1	44.3	42.26	
23	44.3	44.3	44.1	44.0	44.1	43.9	44.0	44.0	43.8	43.3	42.8	42.2	41.3	40.8	40.2	39.6	39.1	38.6	38.3	38.7	38.6	39.2	39.9	41.1	41.68	
24	41.9	42.1	42.5	43.3	43.7	44.1	44.9	45.4	45.7	46.2	46.6	46.6	46.9	46.9	46.8	46.8	47.1	47.3	47.4	47.5	47.6	47.6	47.5	47.3	45.80	
25	47.1	46.7	46.2	45.6	45.1	44.6	44.0	43.4	42.9	42.2	41.9	41.3	41.5	41.6	41.0	40.8	40.7	40.5	40.7	40.7	40.9	40.9	40.9	41.0	42.59	
26	41.3	41.1	41.6	41.7	42.0	42.3	42.8	43.2	43.8	44.1	44.5	44.9	45.4	45.7	45.9	46.3	46.6	47.2	47.7	48.2	48.6	49.0	49.2	49.6	45.13	
27	50.0	50.1	50.3	50.6	50.9	51.2	51.3	51.3	51.1	50.6	50.3	50.6	50.9	50.9	50.8	48.9	48.8	48.5	48.4	48.2	47.8	47.5	47.3	47.1	49.52	
28	47.3	47.3	47.6	47.9	48.2	48.5	49.0	49.5	49.9	50.2	50.4	50.3	50.6	50.7	50.8	51.1	51.6	52.2	52.7	52.9	53.0	53.1	53.1	53.1	50.46	
29	53.3	53.5	53.5	53.5	53.5	53.4	53.3	53.2	53.2	52.8	52.0	51.0	50.1	49.1	47.8	46.7	45.4	44.1	42.6	41.3	40.0	38.1	36.2	34.1	47.99	
30	32.4	31.7	31.5	31.4	31.3	34.1	35.6	36.6	37.4	38.3	38.8	39.3	40.2	40.6	41.0	41.6	42.0	42.2	42.4	42.5	42.6	42.6	42.5	42.5	38.42	
31	42.7	42.9	43.3	43.7	44.5	45.2	46.1	46.5	47.1	47.6	48.0	48.1	48.3	48.7	49.0	49.1	49.2	49.4	49.7	50.0	49.9	49.8	49.9	49.5	47.42	
Mit- tel	50.05	49.98	49.95	49.89	49.92	50.01	50.17	50.31	50.40	50.48	50.40	50.27	50.09	49.95	49.76	49.68	49.65	49.73	49.84	49.92	49.98	50.03	50.06	50.05	50.02	

April

1	49.5	49.4	49.0	48.8	48.7	48.7	48.6	48.4	48.1	47.9	47.3	46.8	46.0	45.6	44.9	44.3	43.6	43.4	43.1	42.9	42.6	42.4	41.9	41.7	45.98
2	41.5	41.4	41.6	42.6	42.7	43.3	43.8	44.3	44.7	45.1	45.6	45.9	46.2	46.6	47.1	47.4	48.0	48.8	49.2	49.7	50.2	50.4	50.8	51.1	46.17
3	51.4	51.6	52.1	52.0	52.1	52.4	52.7	53.1	53.2	53.3	53.2	52.8	52.1	51.7	51.3	50.8	50.3	49.8	49.4	48.8	48.1	47.3	47.0	46.6	50.96
4	45.9	45.5	45.0	44.6	44.4	44.4	44.6	44.4	43.8	43.8	43.8	44.5	45.4	45.6	46.2	46.8	47.0	47.3	47.9	47.5	47.0	47.3	47.6	48.2	45.77
5	48.3	48.7	49.2	49.9	50.4	50.8	51.2	51.5	51.8	52.1	52.4	52.5	52.3	52.3	52.3	52.2	52.2	52.4	52.5	52.9	53.1	53.4	53.3	53.1	51.70
6	53.1	52.8	52.8	52.7	52.6	52.5	52.4	52.3	52.0	51.7	51.3	50.7	50.0	49.3	48.9	48.2	48.0	47.7	47.4	47.7	48.3	48.3	48.3	49.2	50.36
7	49.5	49.9	50.5	51.1	51.6	52.4	53.3	53.9	54.8	55.3	55.6	55.9	55.9	55.9	56.0	56.0	56.1	56.4	56.6	56.6	56.5	56.5	56.4	56.4	54.52
8	56.4	56.3	56.1	55.9	55.9	55.6	55.6	55.6	55.8	56.1	56.1	56.4	56.5	56.5	56.3	56.2	56.4	56.6	56.4	56.7	57.0	57.3	57.7	57.3	56.35
9	57.7	57.8	57.9	58.0	58.4	58.9	59.2	59.6	60.1	60.3	60.3	60.2	60.1	59.9	59.6	59.5	59.4	59.6	59.8	59.9	59.8	59.8	59.8	59.8	59.40
10	59.5	59.6	59.5	59.3	59.4	59.4	59.4	59.3	59.0	58.8	58.6	58.3	57.9	57.7	57.4	57.1	56.9	57.1	57.1	57.1	57.0	56.9	56.7	56.5	58.15
11	56.0	55.7	55.5	55.4	55.3	55.1	55.1	55.1	54.8	54.5	54.4	54.1	54.1	53.8	53.7	53.7	53.8	54.0	54.2	54.3	54.2	54.1	54.0	53.8	54.53
12	53.7	53.8	53.8	53.8	53.7	54.0	54.1	54.1	54.0	54.4	54.3	54.3	54.2	54.1	54.0	54.0	54.0	54.1	54.0	53.9	53.8	53.6	53.5	53.5	53.95
13	53.4	53.0	52.9	52.8	52.6	52.5	52.7	52.6	52.8	52.9	52.9	52.8	52.7	52.6	52.3	52.2	52.1	52.1	52.4	52.7	52.7	52.7	52.8	52.9	52.69
14	53.2	53.2	53.3	53.2	53.7	54.2	54.5	54.9	55.2	55.4	55.4	55.4	55.5	55.4	55.2	55.2	55.2	55.4	55.8	56.5	56.8	56.9	57.1	57.3	55.16
15	57.3	57.5	57.7	57.9	58.2	58.5	58.8	58.9	59.1	59.3	59.0	58.9	58.9	58.7	58.6	58.5	58.5	58.7	58.8	59.0	59.6	60.1	60.0	59.7	58.78

Potsdam

H = 84.9 Meter

1902.

Mai

Luftdruck

Cg = + 0.50 mm bei 753 mm

Datum	1 ^a	2 ^a	3 ^a	4 ^a	5 ^a	6 ^a	7 ^a	8 ^a	9 ^a	10 ^a	11 ^a	Mittag	1 ^p	2 ^p	3 ^p	4 ^p	5 ^p	6 ^p	7 ^p	8 ^p	9 ^p	10 ^p	11 ^p	Mitt-nacht	Tages-mittel	
700 mm + ...																										
1	45.3	44.5	43.8	43.2	42.9	42.8	42.8	42.6	42.1	41.5	40.9	40.1	39.7	38.6	38.9	39.0	38.7	38.6	38.8	39.0	39.4	39.5	39.7	40.0	40.93	
2	40.3	40.5	40.7	40.9	41.0	41.3	41.6	41.8	42.0	42.5	42.7	43.9	44.4	44.8	45.2	46.1	46.7	47.2	47.8	48.4	48.8	49.1	49.3	49.4	49.4	44.43
3	49.3	48.9	48.6	48.3	47.9	47.5	47.3	47.1	46.8	46.7	46.6	46.6	46.2	45.7	45.8	45.9	45.9	46.1	46.3	46.5	46.7	46.9	46.8	46.9	46.9	46.93
4	46.6	46.5	46.4	46.4	46.4	46.6	46.7	46.7	46.8	46.5	46.9	47.1	47.0	47.4	47.6	47.7	48.0	48.0	48.3	48.6	49.0	49.0	49.1	49.2	49.1	47.44
5	49.3	49.3	49.5	49.6	49.9	50.2	50.4	50.6	50.8	51.0	51.0	51.1	50.9	50.9	51.1	51.1	51.3	51.6	51.8	52.1	52.4	52.6	52.7	52.8	52.7	51.00
6	52.7	52.7	52.6	52.5	52.3	52.4	52.5	52.4	52.4	52.4	52.5	52.5	52.3	52.3	52.2	52.6	52.7	52.9	53.7	53.9	54.2	54.4	54.4	54.4	54.4	52.90
7	54.6	54.5	54.5	54.4	54.5	54.8	55.2	55.3	55.3	55.1	55.1	55.1	55.0	54.8	54.7	54.5	54.4	54.4	54.6	55.0	55.4	55.3	55.3	55.5	55.5	54.90
8	55.4	55.4	55.3	55.3	55.5	55.6	55.8	55.9	56.1	56.1	56.1	56.1	56.0	55.8	55.5	55.5	55.5	55.5	55.6	55.8	55.9	55.8	55.7	55.7	55.7	55.70
9	55.4	55.2	55.1	54.8	54.9	54.9	54.9	54.9	54.9	54.8	54.7	54.4	54.2	53.9	53.6	53.2	53.0	52.9	52.9	53.4	53.6	53.6	53.5	53.5	53.5	54.10
10	53.2	53.0	53.0	53.0	53.1	53.2	53.3	53.2	53.2	53.1	52.8	52.7	52.7	52.6	52.5	52.5	52.4	52.6	52.5	52.6	52.6	52.6	52.6	52.6	52.5	52.81
11	52.3	52.1	51.9	51.8	51.9	51.9	52.0	52.2	52.2	52.0	51.9	51.8	51.7	51.4	51.2	51.2	51.4	51.4	51.5	51.6	51.8	51.8	51.9	51.8	51.8	51.78
12	51.9	51.8	51.8	51.8	51.7	51.7	51.8	51.8	51.7	51.6	51.4	51.3	50.9	50.7	50.6	50.1	49.8	49.6	49.5	49.6	49.5	49.4	49.4	49.1	49.1	50.78
13	48.8	48.5	48.3	48.1	48.1	48.1	48.2	48.3	48.3	48.4	48.5	48.3	48.2	48.1	48.2	47.8	47.4	47.9	47.6	47.7	48.0	47.9	47.9	47.9	47.9	48.10
14	48.0	47.8	47.7	47.7	48.1	48.3	48.4	48.8	49.0	49.2	49.5	49.6	49.4	49.2	49.3	49.2	49.3	49.7	49.9	50.0	50.2	50.2	50.2	50.2	50.2	49.17
15	50.1	50.1	50.1	50.1	50.3	50.4	50.8	50.5	50.5	50.7	50.5	50.4	50.4	49.4	49.2	50.3	50.2	50.3	50.4	50.9	51.1	51.1	51.1	51.1	51.1	50.48
16	50.6	50.3	50.1	49.8	49.5	49.1	48.6	47.9	47.4	46.5	45.7	45.0	44.4	43.9	43.0	42.2	42.1	41.9	41.9	43.1	44.0	44.4	44.6	44.6	44.6	45.86
17	44.6	44.3	43.9	43.5	43.0	42.2	41.6	40.8	40.2	39.7	39.4	38.9	38.3	38.6	38.5	38.4	38.4	38.4	38.5	38.7	38.9	38.8	38.9	38.9	38.8	40.22
18	38.9	38.8	38.5	38.3	38.2	37.9	37.6	37.8	37.8	38.2	38.2	38.2	38.2	38.2	38.1	38.2	38.1	38.1	38.6	38.8	38.9	38.9	38.9	39.0	39.0	38.35
19	38.9	39.1	39.4	39.3	40.4	40.8	41.0	41.2	41.3	41.6	41.8	41.9	42.3	42.5	42.5	42.4	42.3	42.5	42.6	42.8	43.2	43.4	43.5	43.8	43.7	41.71
20	43.7	43.6	43.8	43.9	44.0	44.1	44.4	44.8	45.1	45.5	45.7	45.7	46.1	46.0	46.0	46.1	46.1	46.3	46.6	46.9	47.3	47.4	47.8	48.1	47.8	45.62
21	48.3	48.6	48.9	49.1	49.5	49.9	50.3	50.8	51.3	51.9	52.4	52.9	53.0	53.3	53.6	54.1	54.4	54.8	55.4	55.7	56.0	56.3	56.7	56.8	56.7	52.67
22	56.8	56.9	56.9	57.1	57.3	57.5	57.7	57.9	58.0	58.0	57.9	57.7	57.6	57.5	57.9	57.9	58.0	58.0	58.0	57.8	58.0	58.1	58.3	58.6	58.6	57.76
23	58.5	58.5	58.5	58.6	58.7	58.9	59.2	59.4	59.6	59.7	59.8	59.9	59.9	59.9	60.0	60.0	60.0	60.3	60.7	61.2	61.4	61.5	61.8	61.7	61.7	59.90
24	61.8	61.8	61.7	61.5	61.4	61.3	61.7	61.7	61.4	61.4	61.2	61.1	60.9	60.5	60.2	59.9	59.6	59.5	59.2	59.0	58.8	58.8	58.9	58.9	58.9	60.50
25	59.2	59.3	59.2	59.5	59.9	60.2	60.4	60.2	60.1	60.0	59.8	59.8	59.7	59.7	59.4	59.0	58.9	58.9	59.0	59.4	59.7	60.1	60.1	60.3	60.3	59.65
26	60.4	60.3	60.4	60.5	60.5	60.6	60.7	60.5	60.5	60.2	60.0	59.8	59.6	59.3	59.0	58.9	58.7	58.5	58.5	58.6	58.7	58.6	58.5	58.3	58.3	59.57
27	58.0	58.0	57.9	57.9	57.8	57.7	57.6	57.6	57.4	57.0	56.7	56.5	56.3	56.0	55.8	55.6	55.2	54.9	54.7	54.6	54.7	54.5	54.5	54.4	54.4	56.30
28	54.2	54.0	53.6	53.5	53.4	53.3	53.2	52.9	52.8	52.6	52.5	52.2	51.9	51.9	51.7	51.4	51.2	51.1	51.1	51.1	51.2	51.2	51.1	50.9	50.9	52.30
29	50.6	50.5	50.5	50.5	50.7	50.9	51.1	51.2	51.4	51.5	51.5	51.5	51.4	51.2	51.2	51.8	51.8	51.9	52.1	52.2	52.5	52.7	52.7	52.4	52.4	51.49
30	52.2	52.8	52.4	52.5	52.7	52.7	52.9	52.9	52.8	52.6	52.5	52.3	52.2	51.9	51.7	51.4	51.1	51.1	51.2	51.3	51.6	51.8	52.0	52.1	52.1	52.11
31	52.1	52.2	52.2	52.3	52.3	52.3	52.2	52.3	52.2	52.4	52.5	52.5	52.2	52.0	51.9	51.9	51.8	51.8	51.9	52.4	52.9	52.7	52.6	52.5	52.5	52.25
Mittel	51.03	50.96	50.88	50.84	50.89	50.93	51.02	51.05	51.03	51.01	50.93	50.87	50.74	50.60	50.54	50.51	50.45	50.53	50.68	50.91	51.17	51.24	51.33	51.32	51.33	50.89

Juni

1	52.4	52.3	52.2	52.2	52.3	52.3	52.3	52.2	52.0	52.0	51.9	51.9	51.9	51.8	51.7	51.7	51.8	52.1	52.3	52.6	52.9	53.4	53.6	52.25	
2	53.9	54.1	54.2	54.5	54.9	55.3	55.7	56.0	56.1	56.2	56.3	56.3	56.3	56.3	56.2	56.2	56.6	56.9	57.2	57.7	58.1	58.3	58.4	56.17	
3	58.6	58.9	59.0	59.2	59.3	59.4	59.6	59.7	59.6	59.6	59.5	59.4	59.1	58.9	58.7	58.3	58.1	58.0	58.0	58.3	58.7	58.8	58.9	58.9	58.94
4	58.7	58.4	58.2	58.1	58.2	58.3	58.4	58.2	58.2	57.8	57.4	57.1	56.7	56.4	56.1	55.7	55.3	55.1	54.9	55.1	55.1	54.8	54.6	54.2	56.71
5	53.5	53.2	52.8	52.3	52.3	52.1	52.0	51.7	51.5	51.3	51.0	50.7	50.4	50.9	51.0	50.8	51.1	51.1	51.3	51.5	51.8	51.9	51.9	51.6	51.65
6	51.6	51.8	51.8	51.7	51.6	51.5	51.4	51.3	51.0	50.7	50.3	50.1	49.6	49.5	49.0	48.7	48.2	48.0	47.8	48.0	48.1	48.0	47.9	47.7	49.80
7	47.4	46.9	46.4	45.8	45.4	44.9	44.6	44.4	44.1	43.9	43.7	43.7	43.2	42.9	42.7	42.6	42.2	42.0	42.0	42.2	42.3	42.1	41.8	41.4	43.69
8	41.3	41.1	41.0	40.8	41.4	41.4	41.5	41.9	41.8	41.7	41.7	42.1	41.5	41.7	41.6	41.4	41.2	41.2	41.3	41.5	41.4	41.2	41.0	41.0	41.53
9	41.8	41.7	41.5	41.5	41.6	41.7	41.8	42.2	42.5	42.8	43.0	43.0	43.2	43.7	43.9	43.8	44.1	44.7	44.9	45.2	45.6	45.7	45.9	45.9	43.40
10	45.9	45.9	46.0	46.1	46.2	46.3	46.3	46.5	46.5	46.3	46.5	46.5	46.3	46.2	46.2	46.3	46.1	46.1	46.2	46.5	46.9	47.1	47.4	47.4	46.43
11	48.2	48.5	48.9	49.4	49.7	50.0	50.4	50.7	51.0	51.4	51.4	51.6	51.5	51.6	51.4	50.9	50.9	51.1	51.2	51.3	51.3	51.3	51.4	51.3	50.68
12	51.3	51.2	51.1	50.9	50.8	50.8	50.8	50.7	50.5	50.2	50.0	49.8	49.5	49.2	49.0	48.6	48.6	48.5	48.5	48.4	48.4	48.6	48.7	48.7	49.70
13	48.5	48.4	48.3	48.2	48.1	48.1	48.1	47.9	47.7	47.6	47.4	47.2	47.2	47.3	47.2	47.0	46.8	46.6	46.7	47.0	47.3	47.3	47.3	47.4	47.52
14	47.4	47.3	47.2	47.3	47.4	47.4	47.4	47.4	47.2	47.3	47.4	47.5	47.8	47.7	47.5	47.6	47.6	47.6	47.6	47.7	47.8	47.9	47.9	47.9	47.54
15	47.8	47.7	47.6	47.7	47.7	47.8	48.0	48.1	48.2	48.4	48.5	48.6	48.6	48.7	48.8	48.7	48.8	49.0	49.2	49.4	49.7	50.0	50.1	50.1	48.63
16	50.1	50.3	50.0	50.1	50.2	50.4	50.6	50.8	50.9	50.9	50.9	51.0	51.0	50.8	50.6	50.4	50.3	50.4	50.6	50.7	50.9	51.0	51.1	51.	

1902.

Juli

Potsdam

Luftdruck

H = 84.9 Meter

C_g = + 0.50 mm bei 753 mm

Datum	1 ^a	2 ^a	3 ^a	4 ^a	5 ^a	6 ^a	7 ^a	8 ^a	9 ^a	10 ^a	11 ^a	Mittag	1 ^p	2 ^p	3 ^p	4 ^p	5 ^p	6 ^p	7 ^p	8 ^p	9 ^p	10 ^p	11 ^p	Mitt- ernacht	Mittel		
700 mm + ...																											
1	51.8	51.0	50.5	50.4	50.3	50.1	49.7	49.5	50.3	49.7	49.3	49.3	49.5	49.4	49.1	49.2	49.2	49.1	49.2	49.2	49.5	49.3	49.0	48.9	49.69		
2	48.8	48.8	49.1	49.4	49.7	49.8	50.2	50.5	50.8	51.0	51.1	51.4	51.3	51.5	51.3	51.2	51.7	51.2	52.2	52.7	53.4	54.3	54.8	55.4	55.7	51.50	
3	55.9	56.4	56.7	57.0	57.6	57.9	58.4	58.8	59.0	59.2	59.4	59.5	59.5	59.5	59.5	59.7	59.8	59.8	60.0	60.4	60.8	61.0	60.9	61.0	59.07		
4	61.1	61.0	60.9	60.7	60.7	60.8	60.9	61.0	60.8	60.7	60.2	60.0	59.6	59.3	59.2	58.8	58.4	58.0	57.9	58.0	58.0	57.7	57.6	57.3	59.52		
5	57.0	56.5	56.1	55.8	55.7	55.7	55.5	55.3	55.2	54.9	54.8	54.8	54.6	54.4	54.1	53.9	53.9	54.2	54.5	55.2	55.7	56.1	56.4	56.6	55.29		
6	56.8	56.7	56.7	56.9	57.1	57.3	57.7	58.2	58.5	58.6	58.8	58.9	58.7	58.7	58.4	58.3	58.1	58.1	58.4	58.5	58.9	58.9	58.8	58.8	58.12		
7	58.7	58.4	58.3	58.1	58.0	58.0	57.8	57.9	57.5	57.0	56.7	56.2	55.7	55.4	54.9	54.6	54.2	53.9	53.8	53.7	53.4	53.1	53.4	53.8	55.94		
8	53.9	54.2	54.3	54.2	54.8	54.7	55.2	55.1	55.2	55.2	55.4	55.2	55.2	55.1	55.1	55.2	55.1	50.7	50.3	50.2	50.0	49.5	49.2	48.7	47.3		
9	53.5	53.1	52.8	52.5	52.3	52.1	51.9	51.5	51.5	51.4	51.3	51.3	51.2	51.2	51.1	50.7	50.3	50.2	50.0	49.5	49.2	48.7	48.1	47.3	50.95		
10	46.5	45.4	44.2	43.4	42.7	42.2	42.3	42.6	42.9	42.9	42.9	42.8	42.8	42.7	42.7	42.7	42.7	42.7	42.7	42.5	42.5	42.3	42.1	41.8	41.6	42.91	
11	41.2	40.8	40.5	40.4	40.6	40.6	40.5	40.4	40.3	40.6	40.8	41.2	41.6	42.2	42.7	43.6	44.5	45.7	46.8	47.7	48.8	49.7	50.5	51.0	43.45		
12	51.5	51.9	52.1	52.4	52.8	53.2	53.3	53.6	53.9	54.4	54.7	54.9	55.1	55.1	55.4	55.7	56.2	56.7	57.2	57.7	58.3	58.8	59.2	59.3	55.14		
13	59.5	59.5	59.5	59.5	59.6	59.8	59.7	59.6	59.5	59.5	59.6	59.3	59.1	58.9	58.5	58.0	57.7	57.6	57.5	57.4	57.2	57.1	57.0	57.0	58.75		
14	57.1	56.9	56.7	56.7	56.6	56.8	57.0	57.0	57.3	57.0	56.8	56.5	56.2	56.0	55.9	55.9	56.1	56.3	56.5	56.4	56.4	56.4	56.4	56.4	56.60		
15	56.4	56.3	56.2	56.4	56.5	56.6	56.9	57.1	56.8	56.9	56.9	56.9	56.9	56.7	56.5	56.1	56.0	55.6	55.8	55.3	55.6	55.6	55.6	55.6	56.23		
16	55.6	55.6	55.3	55.0	54.8	54.9	54.9	54.7	54.4	54.2	54.1	53.8	53.5	53.1	52.8	52.4	52.1	52.0	51.8	51.8	51.8	51.9	51.9	51.7	53.50		
17	51.3	51.1	50.9	50.7	50.4	50.5	50.6	50.7	51.1	51.2	51.3	51.6	51.7	51.7	51.7	51.7	51.6	51.7	51.8	52.0	52.3	52.7	53.1	53.3	51.52		
18	53.5	53.6	53.5	53.6	53.9	54.1	54.4	54.5	54.5	54.4	54.3	54.0	53.7	53.4	52.9	52.4	52.2	52.1	51.9	52.1	51.8	52.3	52.5	52.4	52.1	53.25	
19	51.8	51.7	51.4	51.2	51.0	51.1	51.1	51.2	51.3	51.2	51.2	51.0	51.1	51.3	51.3	51.5	51.4	51.4	51.6	51.8	52.0	52.1	52.4	52.5	51.48		
20	52.4	52.2	51.8	51.6	51.7	51.7	51.6	51.5	51.4	51.3	51.2	50.9	50.6	50.3	50.1	50.3	50.2	49.6	49.8	49.7	49.8	50.0	49.9	49.6	50.83		
21	49.5	49.5	49.3	48.4	48.2	48.6	48.7	48.7	48.8	48.8	48.9	48.9	48.8	48.7	48.6	48.6	48.7	48.9	49.1	49.3	49.6	49.7	49.7	49.9	49.00		
22	50.0	50.1	50.1	50.2	50.4	50.7	51.0	51.3	51.5	51.8	52.1	52.3	52.4	52.6	52.7	52.7	52.7	52.7	52.6	52.8	53.1	53.3	53.4	53.5	51.92		
23	53.5	53.4	53.4	53.3	53.4	53.3	53.3	53.3	53.2	53.0	52.7	52.5	52.5	52.3	52.2	52.2	52.1	51.9	51.9	52.0	52.3	52.3	52.5	52.7	52.71		
24	53.0	53.1	53.2	53.5	53.7	53.9	54.2	54.5	54.9	55.0	54.9	54.7	54.4	54.2	54.0	53.8	53.5	53.2	53.1	53.0	53.0	53.0	53.0	53.0	53.73		
25	52.7	52.5	52.4	52.3	52.3	52.4	52.6	52.8	52.8	53.1	53.4	53.3	53.3	53.5	53.7	53.8	53.8	54.0	54.3	54.7	55.0	55.2	55.3	55.2	53.52		
26	55.3	55.3	55.2	55.2	55.3	55.4	55.2	55.1	54.9	54.7	54.2	53.6	53.2	52.7	52.0	51.5	50.9	50.5	50.0	49.6	49.5	49.2	49.3	48.7	52.77		
27	48.2	47.6	47.9	48.1	48.3	48.5	48.8	48.8	48.7	48.5	48.5	48.4	48.5	48.7	49.1	49.3	49.5	49.8	50.1	50.1	50.1	50.2	51.1	51.0	49.08		
28	51.2	51.7	52.4	52.6	52.8	53.0	53.5	53.9	54.2	54.6	54.9	55.1	55.2	55.3	55.7	56.4	56.5	57.0	57.3	57.7	58.2	58.3	58.6	58.6	55.20		
29	58.6	58.5	58.6	58.5	58.6	58.7	58.7	58.8	58.7	58.6	58.6	58.6	58.6	58.6	58.6	58.6	58.6	58.6	58.6	58.6	58.6	58.6	58.6	58.6	58.6	57.92	
30	56.9	56.9	56.6	56.5	56.5	56.7	56.9	56.8	56.8	56.8	56.5	56.4	56.4	56.4	56.9	56.7	56.6	56.6	56.8	57.1	57.4	57.4	57.2	56.9	56.79		
31	56.7	56.7	56.6	56.3	56.2	56.2	56.1	55.7	55.5	55.4	55.1	55.0	54.6	54.6	55.0	54.9	54.8	54.8	55.0	55.1	55.3	55.6	55.9	56.0	55.55		
Mittel	53.54	53.43	53.33	53.25	53.32	53.40	53.51	53.56	53.62	53.60	53.57	53.50	53.39	53.34	53.26	53.21	53.13	53.15	53.25	53.38	53.60	53.68	53.77	53.73	53.44		

August

1	56.2	56.4	56.5	56.7	56.9	57.2	57.4	57.8	58.0	58.0	58.1	58.0	57.9	57.9	57.8	57.7	57.7	57.9	58.0	57.9	57.9	57.7	57.7	57.5	57.5	57.5
2	57.7	57.4	57.2	57.0	56.8	56.7	56.4	56.1	55.8	55.5	55.1	54.0	54.1	54.0	53.7	53.1	53.3	53.2	52.7	52.2	52.2	52.2	52.2	52.1	52.2	52.1
3	53.1	52.9	53.1	53.0	53.1	53.1	53.2	53.2	53.1	53.1	53.1	52.8	52.6	52.6	52.4	52.3	52.2	52.3	52.5	52.9	52.9	53.1	53.1	53.1	53.2	52.98
4	52.4	52.4	52.3	52.4	52.6	52.8	52.9	53.0	53.1	53.1	53.1	52.8	52.6	52.6	52.4	52.3	52.2	52.3	52.5	52.9	52.9	53.1	53.1	53.1	53.2	52.98
5	53.3	53.3	53.1	52.7	52.6	52.7	52.5	52.4	52.3	52.3	52.3	52.3	52.4	52.3	52.5	52.7	52.9	53.0	53.2	53.6	53.9	54.3	54.4	54.1	54.6	55.15
6	54.6	54.6	54.8	54.8	55.1	55.5	55.7	55.9	56.1	56.4	56.7	56.6	56.4	56.2	56.0	55.7	55.1	54.5	54.6	54.9	54.9	54.8	54.8	54.1	52.4	55.15
7	51.8	50.9	50.8	50.6	49.6	49.2	49.4	49.3	49.2	49.1	49.3	49.3	49.0	48.5	48.8	48.5	48.1	48.7	49.3	49.8	50.1	50.7	51.1	51.1	49.62	
8	51.1	51.1	51.2	51.3	51.5	51.5	51.7	51.8	51.7	51.6	51.4	51.2	51.1	50.7	50.2	49.7	49.3	49.2	49.0	48.5	48.1	48.7	49.0	50.38		
9	49.1	48.0	48.7	48.8	49.5	50.0	50.8	51.7	52.3	52.8	53.5	53.8	53.8	53.9	54.3	54.3	54.6	54.6	54.7	54.7	54.8	55.0	55.0	55.0	50.38	
10	54.8	54.6	54.3	54.1	54.2	54.1	54.2	54.3	54.1	53.8	53.7	53.5	53.3	53.0	52.7	52.1	51.5	51.1	50.8	50.6	50.4	50.3	50.0	52.76		
11	49.9	49.9	50.1	50.3	50.5	50.7	50.8	50.9	50.8	50.8	50.7	50.6	50.5	50.2	50.1	50.2	50.5	50.7	51.0	51.1	51.3	51.4	51.5	51.5	50.63	
12	51.5	51.6	51.5	51.4	51.3	51.4	51.4	51.3	51.3	51.3	51.5	51.5	51.1	50.8	50.7	50.5	50.4	50.5	50.4	50.8	50.8	50.6	50.4	50.3	51.02	
13	50.2	50.3	50.3	50.4	50.5	50.5	50.6	50.7	50.9	51.0	51.2	51.2	51.2	51.0	51.1	50.9	51.0	51.2	51.2	51.4	51.5	51.5	51.5	51.4	50.94	
14	51.3	51.2	51.1	50.9	51.1	51.2	51.3	51.5	51.5	51.7	51.6	51.5	51.4	51.3	51.1	51.0	50.9	51.1	51.2	51.2	51.3	51.3	51.3	51.4	51.27	
15	51.2	51.2	51.2	51.1	51.2	51.4	51.6	51.7	52.0	52.2	52.6	52.9	53.0	53.1	53.2	53.1	53.1	53.2	53.6	53.8	54.1	54.2	54.2	54.2	52.63	
16	54.0	53.9	53.6																							

Potsdam

H = 84.9 Meter

1902.
September

Luftdruck

C_e = + 0.50 mm bei 753 mm

Datum	1 ^a	2 ^a	3 ^a	4 ^a	5 ^a	6 ^a	7 ^a	8 ^a	9 ^a	10 ^a	11 ^a	Mit- tag	1 ^p	2 ^p	3 ^p	4 ^p	5 ^p	6 ^p	7 ^p	8 ^p	9 ^p	10 ^p	11 ^p	Mit- ter- nacht	Mittel	
700 mm + ...																										
1	54.4	54.3	54.2	54.3	54.4	54.6	54.8	55.2	55.3	55.6	55.8	55.8	55.8	55.6	55.5	55.5	55.5	55.2	55.5	55.9	55.9	56.0	56.2	56.1	55.31	
2	56.2	56.1	56.0	56.1	56.1	56.2	56.4	56.7	56.8	56.8	56.5	56.5	56.4	56.3	56.1	55.8	55.8	55.8	55.8	56.0	56.2	56.2	56.1	56.0	56.20	
3	56.1	56.1	56.0	55.8	55.9	55.9	55.7	55.7	55.7	55.8	55.6	55.3	55.1	54.8	54.7	54.4	54.4	54.3	54.5	54.8	54.8	54.7	54.7	54.6	55.22	
4	54.6	54.6	54.6	54.5	54.5	54.7	54.9	55.2	55.4	55.5	55.4	55.4	55.2	55.0	54.7	54.6	54.4	54.3	54.1	54.1	55.2	54.7	54.7	54.0	54.76	
5	54.1	54.4	54.1	54.1	53.9	53.7	53.5	53.7	53.4	53.1	53.4	53.4	53.6	53.6	53.8	54.1	54.2	54.6	55.0	55.4	55.9	56.2	55.9	56.0	54.30	
6	55.9	55.7	56.0	56.0	56.0	56.2	55.9	56.2	56.2	56.2	56.2	56.2	56.0	55.9	55.7	55.7	55.4	55.5	55.5	55.5	55.5	55.3	55.2	55.1	55.79	
7	54.8	54.7	54.7	54.5	54.4	54.5	54.7	55.0	55.6	56.3	57.0	57.4	57.8	58.0	58.0	58.3	58.6	58.6	58.9	59.1	59.2	59.4	59.4	57.01		
8	59.5	59.7	59.7	59.6	59.7	59.7	60.0	60.2	60.5	60.7	60.6	60.5	60.7	60.7	60.7	60.6	60.5	60.5	60.5	60.4	60.3	60.2	60.2	60.2	60.24	
9	60.0	60.0	59.8	59.6	59.5	59.5	59.4	59.5	59.3	59.0	58.9	58.6	58.2	57.6	57.1	56.8	56.4	55.9	55.7	55.7	55.8	55.8	56.2	55.4	57.88	
10	55.1	54.7	54.5	54.3	54.1	53.7	54.0	54.0	53.9	53.8	53.7	53.7	53.6	53.4	53.3	53.2	53.3	53.3	53.7	54.0	54.3	54.6	54.4	54.6	53.97	
11	54.5	54.4	54.2	53.9	53.7	53.8	53.8	53.8	53.9	54.0	53.9	53.6	53.4	52.9	52.3	51.9	51.5	51.3	51.2	51.0	50.7	50.5	50.1	49.6	52.66	
12	48.9	48.4	47.7	47.2	46.9	46.8	46.6	46.4	46.0	45.8	45.1	44.6	43.7	43.0	42.3	41.3	40.4	39.7	39.9	40.1	40.3	40.4	40.8	40.5	43.87	
13	40.3	40.3	40.4	40.1	40.0	40.8	41.2	41.7	42.2	42.4	42.5	42.5	43.3	42.8	43.3	43.8	44.3	45.1	45.8	46.5	47.1	47.6	47.9	48.0	43.33	
14	48.1	48.1	48.0	47.8	47.7	47.6	47.6	47.6	47.5	47.4	47.1	47.0	47.1	47.1	47.1	47.3	47.5	47.8	48.5	49.0	49.5	49.9	50.4	51.0	48.07	
15	51.3	51.9	52.1	52.7	52.8	53.5	54.0	54.4	54.7	55.0	55.1	55.3	55.3	55.1	54.9	54.8	54.7	54.8	54.8	54.8	54.7	54.6	54.3	53.9	54.15	
16	53.7	53.4	53.0	52.7	52.3	52.0	51.8	51.5	51.4	51.0	50.6	50.1	49.5	49.1	49.0	48.6	48.3	48.1	47.9	47.6	47.3	47.2	47.0	47.0	50.00	
17	47.0	47.2	47.3	47.2	47.3	47.6	47.9	48.2	48.4	48.6	48.6	48.5	48.3	48.5	48.4	48.9	49.0	49.1	49.3	49.6	49.8	50.1	50.3	50.8	48.58	
18	51.2	51.6	51.9	52.1	52.5	52.8	53.3	53.8	54.2	54.5	54.6	54.7	55.1	55.0	55.2	55.5	55.8	56.3	56.3	56.9	57.2	57.5	57.5	57.9	54.64	
19	58.2	58.4	58.6	58.8	58.9	59.5	60.0	60.3	60.7	61.1	61.3	61.8	62.0	62.1	61.9	62.3	62.3	62.6	62.9	63.2	63.5	63.8	64.1	64.2	61.35	
20	64.5	64.6	64.6	64.5	64.9	65.8	66.5	65.6	65.8	65.9	66.0	65.8	65.5	65.2	64.8	64.5	64.3	64.0	64.2	64.2	64.2	63.9	63.8	63.7	64.79	
21	63.7	63.5	63.4	63.5	63.3	63.4	63.8	64.2	64.4	64.5	64.6	64.6	64.4	64.4	64.4	64.3	64.4	64.5	64.9	65.2	65.5	65.6	65.7	65.9	64.42	
22	66.0	66.0	65.9	66.0	66.0	66.2	66.7	67.1	67.3	67.5	67.6	67.6	67.5	66.9	66.7	66.5	66.5	66.6	66.7	66.8	66.9	67.0	67.0	66.8	66.73	
23	66.7	66.6	66.5	66.3	66.0	65.9	65.8	65.8	65.7	65.3	65.1	64.9	64.3	64.0	63.7	63.2	62.9	62.8	62.5	62.5	62.3	62.2	61.9	61.9	64.40	
24	61.9	61.7	61.4	61.4	61.2	61.2	61.3	61.7	61.6	61.6	61.3	61.1	60.8	60.6	60.4	60.3	60.3	60.3	60.6	60.6	60.7	60.7	60.8	61.00		
25	60.9	60.9	60.9	60.9	61.1	61.5	61.8	62.0	62.2	62.2	62.1	62.1	61.9	61.9	61.8	61.9	62.2	62.4	62.6	62.9	63.1	63.2	63.2	63.2	62.04	
26	63.3	63.3	63.6	63.7	63.7	64.0	64.4	64.5	64.7	64.7	64.7	64.6	64.4	64.2	64.0	63.8	63.9	64.0	64.0	64.2	64.2	64.0	63.7	63.4	64.04	
27	63.1	62.8	62.6	62.4	62.1	61.8	61.9	61.9	61.8	61.4	61.1	60.8	60.0	59.5	58.9	58.7	58.4	58.1	58.0	57.7	57.4	57.2	57.1	61.04		
28	56.8	56.7	56.6	56.6	56.4	56.6	56.9	57.4	57.6	57.8	57.9	58.2	58.5	58.7	58.7	58.9	59.2	59.5	59.9	60.2	60.5	60.8	60.9	60.9	58.42	
29	60.9	60.9	60.8	60.8	60.7	61.0	61.1	61.0	60.9	60.7	60.6	60.2	59.7	59.2	58.8	58.4	58.1	58.1	58.1	58.2	58.1	58.0	57.6	57.3	59.54	
30	57.1	56.8	56.5	56.2	55.9	55.8	55.8	55.6	55.3	55.0	54.7	54.3	54.0	53.7	53.4	53.4	53.5	53.7	53.8	53.8	53.6	53.6	53.6	53.6	54.79	
Mittel	56.63	56.59	56.52	56.45	56.39	56.52	56.68	56.87	56.96	56.98	56.92	56.85	56.71	56.50	56.33	56.23	56.20	56.21	56.38	56.53	56.67	56.70	56.68	56.63	56.59	

Oktober

1	53.6	53.4	53.5	53.3	53.2	53.2	52.9	53.0	53.2	53.2	53.1	52.9	52.7	52.4	52.3	52.6	52.9	53.1	53.5	54.0	54.5	54.6	54.8	55.0	53.37
2	55.2	55.2	55.2	55.3	55.4	55.7	55.9	56.2	56.5	56.8	56.9	57.0	57.1	56.9	57.0	57.0	57.2	57.4	57.8	58.2	58.4	58.6	58.9	58.8	56.86
3	58.8	59.0	58.9	59.0	59.1	59.3	59.5	59.6	59.8	59.7	59.6	59.4	59.2	59.0	58.8	58.7	58.8	59.0	59.2	59.2	59.4	59.5	59.7	59.2	59.22
4	59.8	59.8	59.9	59.9	60.2	60.8	61.0	61.4	61.6	61.6	61.7	61.7	61.6	61.5	61.0	60.9	60.9	61.2	61.5	61.4	61.4	61.4	61.2	61.4	61.04
5	61.2	60.9	60.6	60.5	60.3	60.2	60.2	60.3	60.3	60.1	59.7	59.3	58.8	58.1	57.7	57.5	57.5	57.5	57.3	57.0	56.8	56.4	56.2	55.8	58.76
6	55.6	55.2	54.7	54.4	54.2	53.8	53.3	53.1	52.8	52.4	52.2	51.9	51.5	51.2	50.8	50.4	50.1	50.0	49.9	49.8	49.6	49.4	49.1	48.9	51.85
7	48.8	48.6	48.6	48.4	48.1	48.1	48.3	48.6	48.7	48.8	49.0	49.0	49.0	48.9	48.8	48.9	49.0	49.1	49.4	49.4	49.6	49.6	49.6	49.8	48.90
8	50.0	50.2	50.2	50.3	50.5	50.6	50.9	51.2	51.6	51.9	52.2	52.3	52.3	52.4	52.6	53.0	53.3	53.6	53.9	54.2	54.4	54.7	55.0	55.3	52.36
9	55.6	55.7	55.8	55.8	55.9	56.2	56.7	57.1	57.3	57.3	57.3	57.3	57.0	56.6	56.5	56.4	56.0	55.7	55.7	55.5	55.2	54.6	54.6	54.6	56.14
10	53.8	53.0	52.3	52.0	51.7	51.3	51.2	50.9	50.4	50.1	49.6	49.5	48.7	48.3	48.2	48.0	47.9	47.7	47.6	47.7	47.7	47.7	47.9	47.6	49.62
11	48.0	48.0	48.1	48.3	48.4	48.4	48.6	49.0	49.2	49.6	49.8	49.7	49.6	49.4	49.1	49.0	49.0	49.1	49.2	49.2	49.1	49.0	48.9	48.8	48.94
12	48.6	48.3	48.4	48.4	48.7	49.0	49.3	49.7	50.3	50.9	51.1	51.4	51.9	52.5	53.0	53.9	54.3	55.6	56.6	57.6	58.2	58.8	59.2	59.8	52.73
13	60.1	60.7	61.1	61.5	62.1	62.4	62.9	63.4	64.0	64.0	64.1	63.7	63.5	63.1	63.0	62.8	62.6	62.1	61.7	61.3	60.8	60.2	60.0	62.25	
14	59.4	58.7	58.2	57.7	57.1	56.7	56.2	56.0	55.5	55.2	54.5	53.7	53.3	52.7	52.1	51.5	51.0	50.6	50.3	49.8	49.6	49.5	49.4	53.68	
15	49.5	49.6	49.6	49.9	50.2	50.6	50.9	51.4	51.6	52.0	52.1	52.1	52.0	51.7	51.6	51.5	51.5	51.4	51.1	50.5	50.0	49.5	49.0	50.89	
16	48.4	47.6	47.0	46.5	46.0	45.3	44.8	44.7	44.2	44.1	43.6	43.3	43.0	42.9	43.0	43.1	43.2	43.3	43.2	43.3	43.3	43.4	43.3	43.3	44.32
17	43.3	43.2	43.2	43.1	43.2</																				

1902.

November

Potsdam

Luftdruck

H = 84,9 Meter

C_g = + 0,50 mm bei 753 mm

Datum	1 ^a	2 ^a	3 ^a	4 ^a	5 ^a	6 ^a	7 ^a	8 ^a	9 ^a	10 ^a	11 ^a	Mit- tag	1 ^p	2 ^p	3 ^p	4 ^p	5 ^p	6 ^p	7 ^p	8 ^p	9 ^p	10 ^p	11 ^p	Mit- ter- nacht	Tages- mittel	
700 mm + ...																										
1	57.0	56.9	56.6	56.5	56.3	56.0	55.9	55.9	55.6	55.3	55.2	54.5	54.2	53.9	53.7	53.5	53.3	53.2	53.0	53.0	53.1	53.0	52.9	53.0	53.0	54.65
2	58.1	58.8	58.8	58.8	58.8	58.8	58.8	58.8	58.8	58.8	58.8	58.8	58.8	58.8	58.8	58.8	58.8	58.8	58.8	58.8	58.8	58.8	58.8	58.8	58.8	58.8
3	58.4	58.8	58.9	59.1	59.3	59.3	59.6	60.0	60.1	60.3	60.4	60.2	60.0	59.9	59.8	59.8	59.8	59.9	60.0	60.0	60.0	60.2	60.3	59.9	59.9	59.9
4	60.0	60.0	60.0	60.1	60.1	60.1	60.2	60.5	60.7	60.8	60.8	60.5	60.0	59.6	59.4	59.4	59.4	59.5	59.6	59.5	59.5	59.2	59.1	59.1	59.1	59.85
5	59.1	59.1	59.0	58.8	58.6	58.7	58.7	58.8	58.8	58.7	58.6	58.4	58.3	58.0	57.9	57.7	57.5	57.6	57.9	57.7	57.5	57.3	57.0	57.0	57.0	58.19
6	56.4	56.2	55.8	55.4	55.0	54.9	54.7	54.6	54.5	54.1	53.6	53.1	53.0	52.7	52.5	52.2	51.8	52.1	52.1	52.0	51.8	51.8	51.7	51.6	51.6	53.48
7	51.6	51.3	51.2	51.3	51.3	51.6	52.2	52.9	53.2	53.8	54.1	54.2	54.2	54.2	54.2	55.0	54.8	54.5	54.6	54.7	54.7	54.5	54.3	54.0	54.0	53.45
8	53.6	53.3	53.0	52.6	52.5	52.3	52.2	52.2	52.2	51.9	51.9	51.4	51.2	51.0	50.9	51.0	50.9	51.2	51.1	51.3	51.4	51.6	51.7	51.7	51.7	51.84
9	51.8	51.9	52.1	52.5	53.0	53.5	54.1	54.7	55.2	55.6	55.9	55.6	55.7	55.9	56.2	56.5	56.9	57.1	57.5	57.6	57.9	58.2	58.4	58.4	58.4	55.51
10	58.5	58.6	58.6	58.6	58.6	58.6	58.7	59.0	59.2	59.2	59.2	59.1	58.9	58.5	58.2	58.2	58.3	58.4	58.5	58.6	58.7	58.7	58.7	58.7	58.7	58.68
11	58.7	58.7	58.8	58.8	58.8	59.0	59.4	59.8	60.3	60.7	61.0	61.2	61.1	61.3	61.3	61.4	61.6	61.8	61.9	62.0	62.2	62.4	62.4	62.4	62.4	60.81
12	62.5	62.7	62.6	62.5	62.5	62.2	62.4	62.7	63.0	63.3	63.1	62.8	62.5	62.2	62.2	61.9	61.8	62.2	62.4	62.5	62.5	62.5	62.5	62.5	62.5	62.49
13	62.6	62.3	62.3	62.3	62.3	62.3	62.8	63.0	63.4	63.6	63.8	63.8	63.9	64.2	64.4	64.7	65.0	65.5	65.6	66.0	66.2	66.2	66.4	66.4	66.4	64.03
14	66.4	66.6	66.6	66.7	66.9	67.0	67.3	67.6	67.7	67.3	67.5	67.5	67.4	67.1	67.2	67.1	67.0	67.0	67.0	67.7	67.8	68.0	68.3	68.3	68.3	67.08
15	66.7	66.6	66.4	66.3	66.3	66.5	66.7	67.1	67.0	67.1	67.0	67.0	66.9	66.9	66.7	67.1	67.1	67.5	67.5	67.7	67.8	68.0	68.3	68.5	68.5	67.08
16	68.3	68.2	68.2	68.4	68.5	68.6	69.1	69.4	69.8	69.9	70.0	70.0	70.1	70.1	70.3	70.4	70.7	71.0	71.3	71.3	71.8	71.9	72.1	72.2	72.2	70.07
17	72.2	72.1	71.9	72.0	72.1	72.2	72.1	72.1	72.1	71.8	71.1	70.7	70.7	70.3	70.2	70.0	70.1	70.1	70.1	70.1	70.2	70.2	69.8	69.7	69.7	71.05
18	69.4	69.0	69.0	68.6	68.5	68.2	68.2	68.0	67.8	67.5	67.2	66.5	66.5	64.9	64.5	63.9	64.0	63.8	63.6	63.4	63.1	62.9	62.7	62.8	62.8	65.96
19	62.7	62.4	62.3	62.4	62.5	62.4	62.4	62.6	62.7	63.0	63.0	62.8	62.6	62.3	62.3	62.4	62.5	62.6	62.7	62.7	62.7	62.7	62.7	62.7	62.7	62.58
20	62.4	62.4	62.3	62.2	62.0	61.9	61.9	62.0	62.2	62.3	62.4	62.0	61.9	61.8	61.8	61.9	62.1	62.0	62.1	62.2	62.5	62.7	63.0	63.2	63.2	62.22
21	63.3	63.5	63.6	63.7	63.7	63.8	64.0	64.1	64.3	64.3	64.2	63.6	63.3	62.9	62.7	62.5	62.2	62.0	61.7	61.3	61.1	60.9	60.7	60.3	60.3	62.82
22	59.9	59.5	59.1	58.8	58.7	58.5	58.2	58.2	58.2	58.2	58.2	57.4	56.9	56.7	56.5	56.6	56.6	56.7	56.7	56.8	56.7	56.7	56.7	56.7	56.7	57.62
23	56.5	56.2	56.0	55.9	55.7	55.5	55.2	55.2	55.1	54.9	54.6	54.1	53.8	53.4	53.2	53.0	52.7	52.6	52.5	52.2	52.1	51.8	51.5	51.3	51.3	53.96
24	51.0	50.6	50.4	50.3	50.2	49.9	49.8	49.6	49.5	49.5	49.5	49.2	48.7	48.5	48.3	48.3	48.3	48.3	48.7	48.8	48.8	48.7	48.7	48.7	48.7	49.26
25	48.5	48.4	48.5	48.5	48.5	48.5	48.8	48.9	48.9	49.2	49.2	49.0	48.9	48.7	48.5	48.8	48.9	49.1	49.3	49.5	49.6	49.9	49.9	49.9	49.9	50.0
26	49.9	49.8	49.8	49.8	50.0	50.1	50.3	50.7	50.7	51.0	51.0	50.8	50.6	50.5	50.4	50.2	50.1	49.9	49.8	49.8	49.7	49.9	49.9	49.9	49.9	50.17
27	48.7	48.6	48.2	47.8	47.5	47.2	47.2	47.3	47.1	47.0	46.8	46.4	46.3	45.8	45.7	45.6	45.4	45.3	45.3	45.3	45.3	45.2	44.8	44.8	44.8	46.43
28	44.5	44.5	44.5	44.4	44.4	44.4	44.7	44.9	45.2	45.5	45.8	45.9	46.2	46.3	46.5	46.8	47.2	47.6	47.9	48.4	48.3	48.6	49.4	49.8	49.8	46.49
29	50.8	50.9	51.1	51.1	51.2	51.4	51.4	52.2	52.8	53.2	53.3	53.1	52.8	52.6	52.5	52.6	52.7	52.8	53.3	53.4	53.8	53.8	53.7	53.6	53.6	52.58
Mit- tel	58.17	58.13	58.06	58.03	58.04	58.07	58.21	58.41	58.54	58.60	58.60	58.33	58.13	57.94	57.90	57.91	57.91	57.98	58.09	58.10	58.19	58.20	58.16	58.17	58.16	

Dezember

1	53.5	53.6	53.4	53.3	53.2	53.5	53.6	53.8	53.8	53.7	53.6	53.3	53.0	52.8	52.7	52.7	52.8	52.8	53.0	52.8	52.8	52.5	52.2	51.7	53.09	
2	51.3	51.1	50.6	50.1	49.4	48.8	48.2	48.2	48.0	48.0	47.3	46.6	45.9	45.5	45.2	45.1	45.2	45.3	45.4	45.6	46.2	46.7	47.3	48.0	47.46	
3	48.8	49.5	50.1	50.5	51.6	52.3	52.9	53.6	54.1	54.8	55.2	55.3	55.7	56.1	56.6	57.3	57.7	57.9	58.2	58.6	59.4	59.8	60.4	60.7	55.30	
4	60.6	60.9	61.1	61.3	61.6	61.9	62.3	62.9	63.3	63.8	63.9	64.2	64.3	64.5	65.1	65.7	66.2	67.1	67.4	67.9	68.5	68.8	69.2	69.4	64.66	
5	69.5	69.7	69.5	69.4	69.4	69.3	69.7	70.0	70.0	70.2	70.1	69.8	69.4	69.2	69.1	68.8	68.8	68.9	68.9	68.9	68.8	68.8	68.7	68.5	69.31	
6	68.3	68.2	68.0	67.7	67.5	67.3	67.4	67.4	67.4	67.2	67.2	67.2	67.2	67.2	67.2	67.2	67.2	67.2	67.2	67.2	67.2	67.2	67.2	67.2	66.16	
7	63.3	63.3	62.9	62.9	63.1	63.1	63.1	63.1	63.1	63.1	63.1	63.1	63.1	63.1	63.1	63.1	63.1	63.1	63.1	63.1	63.1	63.1	63.1	63.1	63.03	
8	62.0	61.9	61.6	61.4	61.2	61.0	60.9	60.9	60.9	60.9	60.8	60.8	60.8	60.8	60.8	60.8	60.8	60.8	60.8	60.8	60.8	60.8	60.8	60.8	60.46	
9	59.5	59.5	59.4	59.5	59.4	59.5	59.7	60.1	60.4	60.8	60.9	61.2	61.3	61.6	61.9	62.4	62.7	63.1	63.7	64.2	64.6	65.1	65.3	65.6	61.72	
10	65.9	65.7	66.1	66.3	66.3	66.6	67.1	67.3	67.6	67.9	68.1	68.1	68.1	68.2	68.3	68.5	68.9	69.1	69.0	68.9	68.9	68.8	68.7	68.5	67.88	
11	69.1	69.0	68.7	68.6	68.6	68.6	68.4	68.4	68.5	68.4	68.1	67.8	67.4	67.1	67.0	66.9	66.7	66.5	66.3	66.1	65.8	65.5	65.3	65.3	67.42	
12	64.8	64.5	64.1	64.0	63.4	63.3	63.2	63.1	63.1	63.1	63.1	62.9	62.5	62.4	62.2	62.0	61.9	61.9	62.0	61.9	61.9	62.0	62.0	62.0	62.0	62.75
13	62.0	62.1	61.8	61.7	61.6	61.7	61.9	61.9	62.1	62.4	62.4	62.4	62.3	62.2	62.3	62.4	62.7	63.1	63.2	63.7	64.0	64.3	64.4	64.6	62.63	
14	64.6	65.0	65.2	65.3	65.4	65.6	66.1	66.3	67.0	67.3	67.3	67.3	67.3	67.3	67.3	67.3	67.3	67.3	67.3	67.3	67.3	67.3	67.3	67.3	66.58	
15	65.5	65.2	64.7	64.2	63.8	63.5	63.0	62.5	62.3	61.9	61.4	60.6	59.8	59.2	58.7	58.3	58.2	57.7	57.6	57.5	57.5	57.6	57.7	57.9	60.67	
16	58.1	58.4	58.6	58.7	58.9	59.3	59.6	59.7	60.0	60.2	59.8	59.6	59.5	59.5	59.6	59.6	59.3	58.6	57.6	57.1	56.5	55.6	55.2	54.4	58.48	
17	53.5	52.3	51.5	51.1	50.5	49.8	49.2	48.7	48.1	48.0	46.7	46.1	45.1	44.4	44.2	45.1	46.4	47.2	47.7	48.8	49.9	50.4	50.6	50.8	48.59	
18	50.8	50.9	50.6	50.1	49.4	49.0	48.9	48.9	48.7	48.8	48.1	47.4	46.6	45.9	45.3	45.0	44.7									

Windgeschwindigkeit

pro Sekunde)

Januar 1902.

12-1P		1-2P		2-3P		3-4P		4-5P		5-6P		6-7P		7-8P		8-9P		9-10P		10-11P		11-12P		Mittlere Geschw.	
Richt.	G.	Richt.	G.	Richt.	G.	Richt.	G.	Richt.	G.	Richt.	G.	Richt.	G.	Richt.	G.	Richt.	G.	Richt.	G.	Richt.	G.	Richt.	G.		
SW	8.9	SW	8.5	SW	9.0	WSW	8.0	WSW	8.1	WSW	7.1	WSW	6.3	WSW	6.2	SW	5.5	SW	6.4	SSW	5.9	SSW	5.5		7.60
SSW	8.6	SW	8.8	SW	8.8	WSW	9.7	WSW	8.4	WSW	8.1	WSW	8.9	WSW	9.0	WSW	8.4	WSW	8.5	WSW	8.1	WSW	7.5		8.01
WNW	6.1	NW	6.8	WNW	6.4	WNW	6.4	N	5.7	N	5.1	NNW	4.4	NW	4.4	NNW	3.5	WNW	2.7	W	2.4	WSW	4.0		6.30
WSW	8.4	WSW	8.6	WSW	8.4	WSW	7.9	WSW	7.7	SW	7.5	SW	8.0	SW	8.0	SW	8.4	SW	8.9	SW	9.7	SW	10.7		7.63
WSW	12.0	WSW	11.3	WSW	12.6	WSW	12.7	WSW	13.5	WSW	14.0	W	13.3	W	11.3	W	11.5	W	12.6	W	12.3	W	13.1		11.51
W	14.4	W	15.5	W	14.4	W	13.7	WNW	13.3	WNW	12.0	WNW	11.1	W	11.1	W	12.3	WNW	12.6	WNW	13.4	WNW	13.2		12.38
W	11.5	W	11.3	W	11.2	W	11.0	W	9.7	W	9.5	W	9.1	W	9.6	W	10.1	W	10.9	W	10.5	W	9.8		10.59
W	8.5	W	9.4	W	10.4	W	10.8	W	10.6	W	9.0	W	9.8	W	9.0	W	8.7	W	8.3	W	8.0	W	8.1		9.76
WSW	4.4	SW	4.1	WSW	3.4	WSW	3.3	SW	5.0	W	8.8	W	8.6	W	9.1	WSW	7.5	WSW	8.4	WSW	8.0	WSW	8.0		6.22
WSW	8.8	WSW	8.6	WSW	9.6	WSW	8.6	WSW	8.9	SW	8.1	SW	8.9	SW	8.6	SW	8.8	SW	8.9	WSW	9.2	WSW	10.0		8.95
W	7.0	W	8.2	W	9.1	WNW	8.6	W	8.7	W	9.3	W	10.0	W	10.1	W	10.3	W	9.7	W	9.4	W	8.8		9.53
WSW	5.9	SW	4.6	WSW	4.6	SW	4.9	SSW	4.8	SW	6.3	SW	7.1	SW	8.4	WSW	9.8	WSW	11.0	WSW	11.3	W	11.5		7.07
WNW	11.2	NW	10.2	WNW	9.3	WNW	10.3	W	9.1	W	9.6	W	10.5	W	9.6	W	9.5	W	9.6	W	10.0	W	9.8		10.38
WNW	9.5	WNW	8.9	NW	8.6	WNW	7.1	WNW	6.4	WNW	6.4	WNW	6.5	WNW	5.9	WNW	5.4	WNW	5.4	WNW	5.0	W	4.5		8.24
WSW	6.2	W	8.3	W	8.7	W	10.0	W	9.1	W	8.0	WSW	8.6	WSW	9.3	WSW	9.0	WSW	10.4	WSW	12.1	WSW	12.6		6.83
WNW	14.5	WNW	15.6	WNW	15.2	NW	14.6	NW	12.7	NW	12.0	NW	13.0	NW	11.5	NW	11.8	NW	10.5	WNW	10.6	WNW	10.0		13.85
WNW	8.6	WNW	8.6	W	8.6	W	8.5	W	8.9	W	9.4	W	9.9	W	10.0	W	9.3	W	9.1	WNW	9.5	W	9.5		8.56
WNW	9.2	WNW	9.0	WNW	8.8	WNW	8.5	WNW	9.5	WNW	8.4	WNW	7.6	WNW	7.3	WNW	6.8	WNW	6.0	WNW	5.8	WNW	5.2		8.40
W	5.0	W	4.8	W	4.9	W	5.3	W	5.0	WSW	5.0	W	6.1	WSW	5.8	WSW	5.7	WSW	6.0	WSW	6.5	WSW	6.7		4.03
SW	12.1	WSW	12.9	WSW	12.9	WSW	13.0	WSW	12.7	WSW	12.6	WSW	12.9	WSW	11.4	WSW	11.9	WSW	11.3	WSW	11.0	W	10.9		10.46
W	8.1	W	9.3	WNW	9.9	WNW	7.8	WNW	8.2	WNW	6.1	WNW	6.2	W	5.2	W	4.9	W	5.5	WNW	5.4	WNW	4.4		6.89
WSW	6.4	W	6.7	W	7.0	WSW	7.3	WSW	7.6	WSW	7.1	WSW	7.5	WSW	7.3	WSW	7.0	WSW	6.8	WSW	6.3	WSW	6.7		5.10
WSW	4.4	WSW	4.5	WSW	4.5	WSW	4.4	WSW	4.0	SW	3.9	SW	4.3	SW	4.7	SW	4.6	SW	4.3	SW	4.4	SW	4.3		5.18
SSE	3.9	SSE	3.9	SSE	4.1	S	6.3	SSE	5.8	SSE	6.5	SSE	6.6	S	7.3	S	7.7	S	7.2	S	8.7	S	8.9		5.30
S	6.8	S	6.9	SSW	7.7	SW	6.8	SW	6.6	SSW	5.3	S	5.1	S	5.5	SW	6.1	WSW	5.9	WSW	5.5	SW	4.0		6.56
WSW	9.1	WSW	10.5	WSW	10.9	W	10.5	WSW	10.8	WSW	9.7	WSW	10.8	WSW	9.4	WSW	8.8	WSW	8.7	WSW	9.0	WSW	8.5		7.95
SW	5.3	SW	5.2	WSW	5.5	WSW	4.5	SSW	3.5	SW	4.8	SSW	4.9	SW	5.1	S	4.9	S	5.1	S	4.7	SSW	4.9		5.92
SSW	6.9	SSW	6.8	SSW	6.3	SSW	6.4	SSW	7.4	S	6.6	S	7.4	SSW	7.4	SSW	7.7	SW	7.1	SW	6.6	SW	6.1		6.22
W	9.0	WSW	8.1	WSW	7.5	WSW	6.8	WSW	6.6	SW	5.6	SW	5.2	SW	5.6	SSW	4.3	SW	4.7	WSW	5.1	WSW	5.1		5.93
W	5.0	WNW	5.4	WNW	4.7	WNW	3.1	W	3.3	W	2.0	W	2.7	W	3.6	W	3.3	W	3.3	WSW	2.9	NW	2.9		5.56
NE	7.3	NE	7.3	NE	6.6	NE	7.1	NE	5.6	NE	5.5	NE	5.5	NE	5.9	NE	6.6	NE	6.1	NNE	4.5	NE	4.8		5.30
	8.16		8.33		8.37		8.19		7.97		7.72		7.96		7.83		7.74		7.80		7.80		7.74		7.81

Summen der Windgeschwindigkeit

								I	5.7	I	5.1													4.47
																								3.70
I	7.3	I	7.3	I	6.6	I	7.1	I	5.6	I	5.5	I	5.5	I	5.9	I	6.6	I	6.1				4.8	5.96
																								1.40
																								4.20
I	3.9	I	3.6	I	4.1			I	5.8	I	6.5	I	6.6											4.73
I	6.8	I	6.9			I	6.3			I	6.6	2	12.5	2	12.8	2	12.6	2	12.3	2	13.4	I	8.9	6.55
2	15.5	I	6.8	2	14.0	I	6.4	3	15.7	I	5.3	I	4.9	I	7.4	2	12.0			I	5.9	2	10.4	6.10
3	26.3	5	31.2	2	17.8	2	11.7	2	11.6	6	36.2	5	33.5	6	40.4	5	33.4	6	40.3	3	20.7	3	20.8	6.89
9	65.6	7	64.5	10	79.9	10	78.9	10	88.3	7	63.6	6	55.0	7	58.4	8	68.1	9	77.0	12	95.0	10	73.4	8.07
8	68.5	8	73.5	8	74.3	8	77.1	8	64.4	8	65.6	9	80.0	10	88.6	9	79.9	8	69.0	6	52.6	9	86.0	8.82
6	59.1	5	47.5	6	54.3	7	51.8	4	37.4	4	32.9	4	31.4	2	13.2	2	12.2	4	26.7	6	49.7	4	32.8	8.65
		2	17.0	I	8.6	I	14.6	I	12.7	I	12.0	I	13.0	2	15.9	I	11.8	I	10.5			I	2.9	7.67
												I	4.4			I	3.5							3.30

Windgeschwindigkeit

pro Sekunde)

Februar 1902.

12-1P		1-2P		2-3P		3-4P		4-5P		5-6P		6-7P		7-8P		8-9P		9-10P		10-11P		11-12P		Mittlere Geschw.
Richt.	G.	Richt.	G.	Richt.	G.	Richt.	G.	Richt.	G.	Richt.	G.	Richt.	G.	Richt.	G.	Richt.	G.	Richt.	G.	Richt.	G.	Richt.	G.	
ENE	9.6	ENE	10.0	ENE	9.9	ENE	10.9	ENE	9.4	ENE	9.9	E	9.1	E	10.6	ENE	10.9	E	10.6	ENE	9.7	ENE	9.1	8.60
ENE	9.0	ENE	8.9	ENE	8.3	ENE	8.4	E	8.8	E	9.0	E	9.0	E	8.7	E	8.5	E	7.9	E	8.2	E	7.5	9.28
ENE	5.2	ENE	4.4	ENE	4.1	NNE	3.1	NNE	3.6	NNE	4.5	NE	4.7	NE	6.0	NE	5.9	NE	6.8	ENE	7.1	ENE	6.5	5.77
E	2.0	E	1.2	E	0.9	SSW	0.9	S	1.1	WNW	2.5	WSW	0.7	WSW	0.9	WSW	2.3	WSW	4.2	WSW	4.4	WSW	4.6	3.59
WSW	5.5	WSW	6.1	SW	5.5	WSW	4.3	WSW	4.4	W	3.6	WSW	2.6	W	3.3	WSW	2.4	SSW	2.6	SSE	1.9	SE	2.8	4.55
S	3.9	S	4.7	S	4.7	SSE	3.8	SSE	3.8	SSE	4.6	SSE	5.5	SSE	5.9	S	5.5	S	4.5	S	4.7	S	4.9	4.85
SW	6.0	SW	5.5	SW	6.4	SW	5.6	WSW	5.2	NW	4.7	NNW	4.2	NW	4.5	NW	4.4	NW	4.1	NW	3.8	NW	3.5	5.33
ENE	5.5	FNE	5.9	ENE	5.2	ENE	5.0	ENE	4.8	ENF	5.1	FSE	3.5	SW	1.9	WSW	4.0	WSW	6.8	WSW	8.6	WSW	8.1	4.13
ESE	3.8	SE	4.7	SE	4.9	S	4.1	WSW	6.4	SW	5.8	SW	5.2	SW	5.5	WSW	6.5	WSW	5.6	WSW	6.5	WSW	6.4	4.79
SW	6.2	SW	6.2	SW	6.9	SW	7.0	SW	6.3	SSW	5.9	SW	6.9	SW	6.1	SSW	5.5	SW	5.5	SSW	5.7	S	6.0	6.32
W	9.4	W	8.7	W	8.3	W	8.1	W	7.9	WSW	6.8	WSW	5.9	WSW	6.4	SW	6.2	SSW	5.9	SSW	5.8	SW	6.2	6.20
SW	3.9	WSW	4.7	WSW	4.5	WSW	4.0	SW	3.3	SW	4.5	SW	4.5	SW	4.8	SW	3.8	SW	4.2	SW	4.6	SW	4.3	5.11
ENE	1.9	N	1.7	N	2.0	N	2.4	N	2.5	N	3.1	N	3.1	N	2.9	N	2.5	N	3.8	NW	2.9	NW	2.1	2.78
ENE	1.1	N	2.6	NNE	2.3	NE	3.5	NE	4.0	NE	3.6	NE	4.0	NE	3.5	NE	2.9	NE	3.4	NE	3.5	NE	3.4	2.60
ENE	7.6	ENE	6.1	ENE	7.4	FNE	6.6	NE	5.7	NE	4.6	NNE	4.9	NNE	4.6	NE	4.6	NE	4.9	ENE	5.1	ENE	6.0	4.92
E	7.0	ENE	6.8	ENE	6.4	ENE	6.4	ENE	6.7	ENE	6.8	ENE	8.2	ENE	8.2	ENE	8.5	E	7.8	E	8.1	E	9.4	6.78
E	7.9	ENE	8.3	ENE	9.0	ENE	9.9	FNE	9.5	FNE	10.0	ENE	11.0	ENE	9.4	FNE	9.1	ENE	8.8	ENE	7.8	ENE	7.3	8.54
ENE	5.6	E	5.9	E	5.9	ENE	5.2	ENE	4.5	ENE	4.7	ENE	4.1	FNE	4.7	ENE	4.7	ENE	4.4	ENE	5.0	ENE	4.7	6.19
E	3.5	E	4.5	E	3.5	E	4.1	E	3.5	E	4.1	E	5.4	E	5.3	E	5.2	E	5.4	ENE	5.2	ENE	6.0	3.93
E	6.6	ENE	6.1	E	7.4	E	6.8	E	7.5	E	6.8	E	5.9	E	7.5	E	7.1	E	5.5	E	6.9	E	6.4	6.33
E	4.5	E	4.7	E	4.9	E	4.9	E	5.0	E	5.2	E	4.3	E	4.9	E	5.3	ESE	5.5	SE	5.4	ESE	6.0	5.12
SSE	5.5	SE	5.4	ESE	4.7	ESE	4.1	ESE	3.3	E	2.7	SE	4.2	SE	5.0	ESE	4.4	ESE	4.1	E	4.6	E	3.9	5.12
ESE	2.0	E	2.1	E	3.0	E	2.7	E	1.9	E	2.1	ESE	2.3	ESE	2.6	E	3.1	E	2.7	E	2.9	E	3.1	2.91
NE	2.1	NE	1.6	NNE	2.8	NE	2.4	E	1.1	NNE	1.8	NNE	2.7	ENE	3.2	ENE	3.5	FNE	3.4	ENE	3.9	ENE	3.0	3.04
ENE	4.6	ENE	4.6	ENE	4.9	ESE	4.5	E	4.4	E	4.5	E	2.9	ESE	3.0	ESE	1.3	C	0.5	WNW	2.2	NNW	2.5	3.72
WNW	1.3	NW	1.4	NW	1.5	WNW	1.3	WNW	1.0	NNE	1.4	ENE	2.6	FSE	2.9	ESE	3.6	ESE	4.6	ESE	5.1	ESE	5.4	2.30
ESE	6.4	ESE	6.1	ESE	5.7	ESE	6.0	ESE	6.9	SE	7.2	SSE	7.2	SSE	6.9	SSE	7.2	S	7.9	S	6.7	SSW	5.9	6.43
S	4.4	WSW	3.8	WSW	4.3	S	3.3	S	2.8	S	3.7	SSE	4.3	SSE	4.1	SE	3.9	SSE	4.4	SSE	4.9	SE	4.4	4.87
	5.07		5.10		5.19		4.98		4.83		4.97		4.96		5.12		5.10		5.21		5.40		5.34	5.15

Summen der Windgeschwindigkeit

1	1.1	2	4.3	1	2.0	1	2.4	1	2.5	1	3.1	1	3.1	1	2.9	1	2.5	1	3.8	—	—	—	—	—	—	2.49		
1	2.1	1	1.6	—	5.1	2	3.1	1	3.6	3	7.7	2	7.6	1	4.6	—	—	—	—	—	—	—	—	—	—	2.98		
8	49.0	9	61.1	8	55.2	7	52.4	5	34.9	5	36.5	4	25.9	4	25.5	5	36.7	3	15.1	3	15.1	1	3.5	1	3.4	—	—	3.89
6	31.5	5	18.4	6	25.6	4	18.5	7	32.2	7	34.4	6	36.6	5	37.0	5	29.2	6	39.9	5	30.7	5	30.3	5	30.3	—	—	5.68
3	12.2	1	6.1	2	10.4	3	14.6	—	10.2	—	—	2	5.8	3	8.5	3	9.3	3	14.2	1	5.1	2	11.4	—	—	4.54		
—	—	2	10.1	1	4.9	—	—	—	—	1	7.2	1	4.2	1	5.0	1	3.9	—	—	1	5.4	2	7.2	—	—	4.35		
1	5.5	—	—	—	—	1	3.8	1	3.8	1	4.6	3	17.0	3	16.9	1	7.2	1	4.4	2	6.8	—	—	—	—	5.03		
2	8.3	1	4.7	1	4.7	2	7.4	2	3.9	1	3.7	—	—	—	—	1	5.5	2	12.4	2	11.4	2	10.9	—	—	4.85		
—	—	—	—	—	—	1	0.9	—	—	1	5.9	—	—	—	—	1	5.5	2	8.5	2	11.5	1	5.9	—	—	5.04		
3	16.1	2	11.7	3	18.8	2	12.6	2	9.6	2	10.3	3	16.6	4	18.3	2	10.0	2	9.7	1	4.6	2	10.5	—	—	5.70		
1	5.5	3	14.6	2	8.8	2	8.3	3	16.0	1	6.8	3	9.2	2	7.3	4	15.2	3	16.6	3	19.5	3	19.1	—	—	5.08		
1	9.4	1	8.7	1	8.3	1	8.1	1	7.9	1	3.6	—	—	1	3.3	—	—	—	—	—	—	—	—	—	—	6.18		
1	1.3	—	—	—	—	1	1.3	1	1.0	1	2.5	—	—	—	—	—	—	—	—	1	2.2	—	—	—	—	2.26		
—	—	1	1.4	—	—	—	—	—	—	1	4.7	—	—	1	4.5	1	4.4	1	4.1	2	6.7	2	5.6	—	—	2.70		
—	—	—	—	—	—	—	—	—	—	—	—	—	—	—	—	—	—	—	—	1	2.5	—	—	—	—	3.92		
—	—	—	—	—	—	—	—	—	—	—	—	—	—	—	—	—	—	1	0.5	—	—	—	—	—	—	0.50		

Windgeschwindigkeit

pro Sekunde)

Mai 1902.

12-1 ^p		1-2 ^p		2-3 ^p		3-4 ^p		4-5 ^p		5-6 ^p		6-7 ^p		7-8 ^p		8-9 ^p		9-10 ^p		10-11 ^p		11-12 ^p		Mittlere Geschw.
Richt.	G.	Richt.	G.	Richt.	G.	Richt.	G.	Richt.	G.	Richt.	G.	Richt.	G.	Richt.	G.	Richt.	G.	Richt.	G.	Richt.	G.	Richt.	G.	
S	6.7	SSW	5.1	W	7.0	WSW	5.4	WSW	4.3	W	3.9	WNW	3.6	WSW	3.2	WSW	6.3	WSW	7.5	WSW	7.9	WSW	7.9	5.92
WNW	10.2	WNW	11.0	WNW	10.7	WNW	10.2	NW	9.6	WNW	7.5	WNW	8.3	WNW	7.2	W	4.7	W	3.8	WSW	3.1	SW	3.3	8.21
SW	5.9	W	4.4	WSW	3.8	SW	5.7	SW	3.6	WSW	4.2	SW	5.1	WSW	6.3	SW	5.3	SW	4.9	SW	4.5	SW	4.9	4.98
WSW	6.1	W	8.9	W	8.4	W	8.6	WNW	7.9	W	4.8	WSW	3.1	WSW	5.1	SW	6.1	WSW	6.2	WSW	6.6	WSW	6.2	5.70
W	6.8	WSW	8.0	WNW	8.2	W	9.2	W	8.7	WNW	8.4	W	6.2	W	6.4	W	5.6	W	5.3	WSW	4.6	WSW	5.3	6.63
NNW	4.0	NW	3.9	WNW	3.5	NNW	5.2	NNW	4.6	W	4.8	W	6.9	WNW	4.3	W	5.9	WSW	4.8	WSW	5.0	WSW	4.1	4.32
WSW	6.1	WSW	5.8	WNW	5.9	W	5.9	W	6.0	W	5.6	W	5.1	NNW	3.1	NW	2.6	W	2.6	WSW	2.6	SW	4.6	4.88
SW	3.8	WNW	3.7	NNW	3.2	WNW	2.0	SW	1.5	WSW	3.4	WNW	3.7	N	2.6	NE	2.3	NNE	3.6	NE	3.9	NNE	3.5	3.63
NE	4.0	NNE	3.5	NNE	4.0	NNE	4.6	NNE	5.8	N	5.6	N	5.8	N	5.3	NNE	4.6	NNE	4.0	N	3.6	N	3.8	4.03
N	4.7	NNW	4.6	NNE	4.6	N	4.5	NNE	3.9	N	3.6	N	2.9	NE	2.3	NE	1.7	E	1.8	NNE	1.7	N	2.4	3.60
SW	4.4	NW	2.9	NNW	3.5	W	4.0	NW	5.0	N	5.7	W	2.9	W	2.1	WSW	3.6	WSW	4.8	W	3.4	W	3.5	3.08
S	3.3	S	4.3	NNW	3.4	NW	2.5	SW	2.5	E	1.6	S	2.1	SSW	2.3	W	3.6	SSW	2.0	SSW	2.1	SW	3.4	2.88
W	6.4	WSW	6.1	S	5.6	S	5.1	S	5.1	SSW	4.8	S	3.4	S	4.4	W	3.1	S	3.0	SSW	4.4	SW	4.3	4.98
WSW	6.4	WSW	6.0	WSW	6.0	WSW	7.1	SW	5.9	W	6.1	SW	6.6	W	3.9	WSW	5.1	WSW	5.0	WSW	5.0	WSW	5.3	5.30
WSW	6.1	SSW	5.4	SW	4.8	WSW	4.7	WSW	4.6	WSW	3.5	S	2.8	W	2.5	NW	0.8	SW	0.7	SW	0.9	NW	1.1	3.95
S	7.2	S	7.6	S	7.4	S	8.3	SW	9.0	SW	8.3	SW	7.4	W	9.9	W	11.4	W	10.8	WSW	9.0	WSW	7.5	7.35
SSW	5.6	WSW	7.9	WSW	6.7	WSW	6.4	WSW	6.7	WSW	7.4	WSW	6.6	WSW	7.9	WSW	6.5	WSW	6.7	WSW	6.4	WSW	6.3	5.88
WSW	7.5	WSW	6.4	WSW	5.9	WNW	5.4	NNW	2.5	W	1.5	WNW	5.6	W	4.6	SW	4.3	SW	5.3	SW	5.4	SW	5.1	5.61
WSW	8.2	WSW	7.1	WSW	6.5	WSW	7.0	WSW	4.9	W	4.0	WSW	5.0	WSW	3.6	WSW	3.9	WSW	3.0	SW	3.0	SW	5.0	5.60
SW	6.3	SW	3.5	SW	5.9	SW	6.7	WSW	7.4	WSW	7.0	WSW	6.5	SW	6.2	WSW	6.8	WSW	7.3	WSW	8.0	WSW	7.0	6.57
W	4.8	W	5.4	NW	5.1	NNW	5.3	W	5.4	NNW	3.4	W	4.7	WSW	4.1	W	3.4	W	3.4	W	3.0	W	4.2	5.22
NNW	6.9	NW	7.1	NNE	6.9	N	6.0	N	4.2	NNW	6.0	N	4.5	NW	3.9	NW	4.1	NW	3.4	NW	3.1	NW	3.9	5.28
NW	4.2	NNW	4.5	NNW	4.6	NNW	4.8	NNW	6.0	NNW	6.2	NNW	4.8	NNW	3.8	N	3.2	NNE	3.0	NW	2.2	NNW	2.6	4.28
WSW	7.1	W	7.4	WSW	7.7	WSW	7.1	SW	6.5	SW	6.2	WSW	6.1	W	6.1	W	5.5	WNW	5.5	WNW	5.6	NW	6.6	5.32
WNW	6.8	W	5.7	W	5.5	W	5.3	WNW	8.3	WNW	8.1	W	6.2	WNW	6.8	WNW	6.8	WNW	5.5	WNW	5.4	WNW	5.4	6.53
W	8.1	W	7.4	WNW	7.9	W	8.4	W	8.1	W	7.6	W	6.9	W	6.6	W	6.0	W	6.2	W	5.4	W	5.6	6.62
SW	6.3	WNW	5.7	WNW	4.4	W	3.0	SW	2.5	SW	3.9	SSW	3.5	SSW	4.4	SSW	4.4	SSW	4.8	SW	5.1	SW	4.0	4.60
SW	5.7	WSW	5.5	WSW	5.5	WSW	5.3	WSW	5.4	SW	5.3	SSW	4.2	S	3.7	SSE	4.8	SSE	5.4	SSE	5.9	SSE	6.4	4.76
W	5.4	W	5.3	SSW	5.2	NNW	4.5	NNE	3.2	N	4.4	NNE	5.4	ENE	4.9	E	5.3	E	6.0	E	7.0	E	7.1	5.54
SE	4.6	E	4.8	E	5.7	E	5.8	E	5.9	ESE	5.6	ESE	4.3	ESE	4.6	ESE	4.9	ESE	5.6	ESE	6.0	ESE	6.2	5.26
SE	4.5	SE	4.3	SE	4.2	SSE	4.3	SE	4.0	SE	2.6	SE	4.7	SE	5.1	SE	4.9	SE	5.2	SE	6.1	ESE	6.1	5.42
	5.94		5.84		5.73		5.75		5.45		5.19		5.00		4.75		4.76		4.74		4.72		4.92	5.22

Summen der Windgeschwindigkeit

1	4.7	—	—	—	—	2	10.5	1	4.2	4	19.3	3	13.2	2	7.9	1	3.2	—	—	1	3.6	1	3.8	4.31
—	—	1	3.5	3	15.5	1	4.6	3	12.9	—	—	—	—	—	—	—	—	—	—	1	1.7	1	3.5	3.94
—	4.0	—	—	—	—	—	—	—	—	—	—	—	—	1	2.3	2	4.0	—	—	1	3.9	1	2.4	2.80
—	—	—	—	—	—	—	—	—	—	—	—	—	—	1	4.9	1	5.3	—	—	—	—	—	—	3.98
—	—	1	4.8	1	5.7	1	5.8	1	5.9	1	1.6	—	—	—	—	1	4.9	2	7.8	1	7.0	1	7.1	4.92
—	—	—	—	—	—	—	—	—	—	1	5.6	1	4.3	1	4.6	—	—	1	5.6	1	6.0	2	12.3	5.91
2	9.1	1	4.3	1	4.2	—	—	1	4.0	1	2.6	1	4.7	1	5.1	1	4.9	1	5.2	1	6.1	—	—	4.85
—	—	—	—	—	—	1	4.3	—	—	—	—	—	—	—	—	1	4.8	1	5.4	1	5.9	1	6.4	4.87
3	17.2	2	11.9	2	13.0	2	13.4	1	5.1	—	—	3	8.3	2	8.1	—	—	1	3.0	—	—	—	—	5.36
1	5.6	2	10.5	1	5.2	—	—	—	—	1	4.8	2	7.7	2	6.7	1	4.4	2	6.8	2	6.5	—	—	4.58
4	22.3	1	5.5	2	10.7	2	12.4	7	31.5	4	23.7	3	19.1	1	6.2	3	15.7	3	10.9	5	18.9	8	34.6	5.15
8	51.3	8	52.8	7	42.1	7	43.0	6	33.3	5	25.5	5	27.3	6	30.2	6	32.2	9	47.9	9	55.4	8	49.6	5.74
6	37.8	7	44.5	3	20.9	7	44.4	4	28.2	8	38.3	7	38.9	8	42.1	9	49.2	5	29.5	4	15.1	3	13.3	5.51
2	17.0	3	20.4	6	40.6	3	17.6	2	16.2	3	24.0	4	21.2	3	18.3	1	6.8	2	11.0	2	11.0	2	8.0	5.83
1	4.2	3	13.9	1	5.1	1	2.5	2	14.6	—	—	—	—	1	3.9	3	7.5	1	3.4	2	5.3	3	11.6	4.41
2	10.9	2	9.1	4	14.7	4	19.8	3	13.1	3	15.6	—	—	2	6.9	—	—	—	—	—	—	—	—	4.40
—	—	—	—	—	—	—	—	—	—	—	—	—	—	—	—	—	—	—	—	—	—	—	—	—

Windgeschwindigkeit

pro Sekunde)

Juni 1902.

12-1P		1-2P		2-3P		3-4P		4-5P		5-6P		6-7P		7-8P		8-9P		9-10P		10-11P		11-12P		Mittlere Geschw.
Richt.	G.	Richt.	G.	Richt.	G.	Richt.	G.	Richt.	G.	Richt.	G.	Richt.	G.	Richt.	G.	Richt.	G.	Richt.	G.	Richt.	G.	Richt.	G.	
SSE	4.0	SSE	3.2	S	3.5	SSE	2.7	ENE	3.1	E	3.7	E	3.2	E	3.4	E	4.6	E	5.1	E	5.1	E	5.4	4.62
ENE	4.9	ENE	4.8	NE	4.7	NNE	4.2	NNE	4.5	NNE	6.4	NE	7.0	NE	7.0	NE	5.6	NE	3.9	NE	3.6	ENE	4.8	4.75
ENE	4.8	ENE	4.8	ENE	4.7	ENE	4.8	ENE	5.6	ENE	5.6	ENE	5.5	ENE	4.4	ENE	4.4	ENE	4.3	ENE	4.1	E	4.9	5.16
E	6.6	F	5.9	E	5.8	E	6.0	E	6.0	E	4.8	E	5.4	E	5.8	E	6.0	E	6.1	E	5.9	E	5.9	5.97
W	7.8	W	10.5	WNW	10.7	WNW	10.5	WNW	8.0	W	8.8	W	9.9	WNW	8.8	WNW	8.9	WNW	9.0	WNW	7.9	WNW	7.7	6.65
WSW	8.0	WSW	9.1	W	7.0	W	8.2	W	8.6	W	8.1	WNW	7.8	WNW	7.6	W	4.9	W	4.8	W	5.6	W	5.6	7.48
WSW	4.8	W	4.0	W	2.9	W	3.1	WSW	3.4	WSW	3.6	WSW	4.5	WSW	5.1	SW	4.8	SW	4.7	SSW	4.5	SSW	4.6	4.80
SW	4.9	NW	5.6	W	5.1	WSW	6.1	WSW	6.1	WSW	6.7	W	6.6	WSW	5.6	WSW	4.8	WSW	5.2	WSW	5.2	SW	5.0	5.16
W	8.8	W	8.3	W	8.1	W	7.5	W	7.9	NW	7.0	WNW	5.3	WNW	4.4	W	4.3	WSW	4.6	WSW	5.0	W	4.5	6.04
NW	4.3	WNW	3.6	WNW	3.9	WNW	5.3	WNW	4.3	W	4.9	W	5.0	W	4.6	W	5.5	W	5.8	W	6.2	W	6.0	4.19
W	3.6	WNW	4.4	WNW	3.4	WNW	2.0	W	1.9	W	1.1	W	0.9	W	1.8	W	2.0	W	2.3	W	3.0	E	3.7	3.89
ESE	4.9	SE	4.2	E	4.8	SE	3.6	SE	3.5	SE	4.2	ESE	4.3	ESE	4.6	ESE	4.6	SE	5.6	SE	6.0	SE	4.6	4.62
S	6.1	SSE	5.3	S	4.9	S	4.6	SSE	3.3	S	4.0	SSW	4.0	SSW	3.4	SW	3.4	SW	5.0	SSW	4.4	SW	5.6	5.37
WNW	6.9	WNW	8.1	WNW	8.1	WNW	7.8	WNW	6.6	WNW	5.6	WNW	5.1	WNW	5.3	WNW	5.6	WNW	5.9	WNW	6.1	WNW	5.9	5.81
WNW	7.0	NW	6.3	NNW	6.5	NNW	5.3	NW	4.8	NW	3.3	NNW	2.3	NNW	1.9	NNW	2.0	NW	4.0	NW	2.6	NW	1.7	4.95
WNW	4.3	WNW	4.7	WNW	4.0	WNW	4.6	NW	4.6	NW	2.5	NW	1.5	NW	1.0	NW	2.8	W	4.0	W	3.6	W	3.6	3.66
N	2.3	N	2.7	N	3.0	N	3.9	N	4.1	N	4.4	NNW	4.1	NNW	2.8	SE	2.1	NNE	2.8	NNE	3.5	N	3.2	2.73
NE	4.8	NNE	3.9	NNE	4.4	NNE	4.7	NNE	5.3	NNE	4.5	NNE	3.4	NNE	3.9	NE	4.4	NE	3.7	N	4.0	N	4.5	3.99
NNW	5.9	N	6.6	N	6.1	N	6.7	N	6.5	N	5.5	N	5.2	N	4.3	N	4.0	N	4.4	NNW	4.3	NNW	4.7	5.03
NNW	5.5	N	5.0	N	4.4	N	4.1	NNE	4.0	NNE	3.3	NNE	3.0	N	3.2	N	3.2	N	3.3	NNW	2.5	NW	2.3	4.50
NW	4.9	WNW	4.5	WNW	4.8	NW	5.3	WNW	5.0	NW	5.9	NW	3.9	WNW	4.8	W	4.6	WNW	5.0	WNW	6.4	WNW	6.1	4.58
NNW	7.8	NW	7.2	WNW	7.0	WNW	7.8	WNW	6.6	WNW	6.8	WNW	6.1	NW	4.8	WNW	4.6	W	4.9	NW	4.0	W	4.1	6.22
NW	8.8	NW	8.0	NW	8.4	NW	9.0	NNW	8.3	NW	8.2	NW	6.3	NNW	5.4	NW	5.2	WNW	6.5	WNW	6.9	WNW	6.2	7.00
N	8.0	N	8.6	N	8.5	N	7.9	NNE	7.4	NNE	6.6	NNE	4.9	NNE	4.6	N	3.9	N	4.1	N	4.6	N	3.9	6.97
NNE	5.6	NNE	5.1	NNE	5.5	NE	6.1	NE	5.9	NE	5.9	NE	5.6	NE	5.1	NE	4.9	NE	4.3	NE	4.2	NE	4.6	4.84
ENE	4.8	ENE	4.5	NE	4.9	ENE	3.9	E	3.4	E	3.7	E	3.1	N	1.9	NNW	1.2	N	2.0	NE	3.1	N	3.8	3.51
NNW	4.8	NNW	4.8	WNW	5.2	NNW	5.4	NNW	5.0	NNW	4.7	N	4.5	N	3.6	E	3.6	E	4.3	E	3.5	E	3.1	3.75
NW	3.0	NW	2.8	NNW	2.9	NNW	3.6	NNW	3.0	NW	2.7	N	3.1	NNE	2.8	NNE	3.4	NE	4.6	NE	5.0	NE	4.4	2.66
NE	2.7	NNW	3.1	N	3.1	NNW	3.9	NNW	3.9	NNW	3.7	N	3.2	N	3.2	NNE	3.8	NE	4.5	NE	4.9	E	4.5	3.09
NNE	1.9	NNE	2.4	ENE	2.6	NE	2.4	E	2.1	ENE	1.0	E	2.3	SE	3.2	NNE	3.0	ENE	2.3	E	3.5	ESE	4.1	3.17
	5.42		5.40		5.30		5.37		5.09		4.90		4.57		4.28		4.20		4.57		4.64		4.63	4.84

Summen der Windgeschwindigkeit

2	10.3	4	22.9	5	25.1	4	22.6	2	10.6	2	9.9	4	16.0	5	16.2	3	11.1	4	13.8	2	8.6	4	15.4	4.09
2	7.5	3	11.4	2	9.9	2	8.9	4	21.2	4	20.8	3	11.3	3	11.3	3	10.2	1	2.8	1	3.5	—	—	4.08
2	7.5	—	—	2	9.6	2	8.5	1	5.9	1	5.8	2	12.6	2	12.1	3	14.9	5	21.0	5	20.8	2	9.0	4.34
3	14.5	3	14.1	2	7.3	2	8.7	2	8.7	2	6.6	1	5.5	1	4.4	1	4.4	2	6.6	1	4.1	1	4.8	4.38
1	6.6	1	5.9	2	10.6	1	6.0	3	11.5	3	12.2	4	14.0	2	9.2	3	14.2	3	15.5	4	18.0	6	27.5	4.90
1	4.9	—	—	—	—	—	—	—	—	—	—	1	4.3	1	4.6	1	4.6	—	—	—	—	1	4.1	5.27
—	—	1	4.2	—	—	1	3.6	1	3.5	1	4.2	—	—	—	—	—	—	—	—	—	—	—	—	4.40
1	4.0	2	8.5	—	—	1	2.7	1	3.3	—	—	—	—	—	—	—	—	—	—	—	—	—	—	3.81
1	6.1	—	—	2	8.4	1	4.6	—	—	1	4.0	—	—	—	—	—	—	—	—	—	—	—	—	4.31
—	—	—	—	—	—	—	—	—	—	—	—	—	1	4.0	—	—	—	—	—	2	8.9	—	—	4.52
1	4.9	—	—	—	—	—	—	—	—	—	—	—	—	—	—	2	8.2	2	9.7	—	—	2	10.6	4.74
2	12.8	1	9.1	—	—	1	6.1	2	9.5	2	10.3	1	4.5	2	10.7	1	4.8	2	9.8	2	10.2	—	—	5.58
3	20.2	3	22.8	4	23.1	3	18.8	3	18.4	4	22.9	4	22.4	2	6.4	5	21.3	5	21.8	4	18.4	5	23.8	5.11
4	23.0	5	25.3	8	47.1	6	38.0	5	30.5	2	12.4	4	24.3	5	30.9	3	19.1	4	26.4	4	27.3	4	25.9	5.69
4	21.0	5	29.9	1	8.4	2	14.3	2	9.4	6	29.6	3	11.7	2	5.8	2	8.0	1	4.0	2	6.6	2	4.0	4.68
3	19.2	2	7.9	2	9.4	4	18.2	4	20.1	2	8.4	2	6.4	3	10.1	2	3.2	—	—	2	6.8	1	4.7	4.65
—	—	—	—	—	—	—	—	—	—	—	—	—	—	—	—	—	—	—	—	—	—	—	—	—

Windrichtung und

(in Metern)

Potsdam

Datum	12-1 ^a		1-2 ^a		2-3 ^a		3-4 ^a		4-5 ^a		5-6 ^a		6-7 ^a		7-8 ^a		8-9 ^a		9-10 ^a		10-11 ^a		11-12 ^a	
	Richt.	G.	Richt.	G.	Richt.	G.	Richt.	G.	Richt.	G.	Richt.	G.	Richt.	G.	Richt.	G.	Richt.	G.	Richt.	G.	Richt.	G.	Richt.	G.
1	S	4.7	SSW	5.2	SW	5.5	WSW	5.3	WSW	4.6	WSW	4.0	SW	3.5	WSW	3.6	WSW	3.7	W	3.7	WSW	3.2	WSW	3.2
2	NW	2.8	NW	3.0	NW	1.0	S	2.7	SSE	2.5	SSE	3.0	SSE	2.5	SE	2.1	SSE	3.2	SSE	3.2	S	3.5	S	3.2
3	SSE	6.6	ESE	6.3	SE	5.8	SE	5.9	SE	5.7	ESE	5.1	SE	5.4	SE	4.9	SE	4.3	SSE	4.0	SSE	3.8	SSE	3.8
4	SSE	5.9	S	5.8	S	5.4	SSW	5.1	SSW	5.1	SSW	4.5	SW	4.4	WSW	3.5	W	2.5	W	1.7	W	2.0	WNW	2.1
5	NW	2.6	NNW	3.1	NW	2.4	NW	2.8	N	3.1	N	0.6	N	0.7	WSW	1.2	SSW	1.4	SSE	2.5	SSW	2.9	SW	3.0
6	NNE	2.0	NNE	2.0	NNE	1.7	NNE	1.6	NNE	1.3	NNE	1.2	NNE	1.4	ENE	2.0	ENE	2.1	E	3.2	E	3.0	ESE	2.1
7	NNE	4.6	NNE	5.4	NNE	5.5	NNE	5.4	N	6.2	N	6.5	N	6.7	N	5.8	N	6.3	NNW	5.9	NNW	5.8	NW	6.1
8	W	4.9	W	4.6	W	4.4	W	4.2	W	4.1	W	3.9	WNW	4.0	WNW	4.3	WNW	4.3	WNW	4.2	NW	4.9	NW	5.6
9	WNW	2.3	WNW	2.0	WNW	2.0	WNW	1.6	W	2.1	W	2.9	WNW	2.0	WNW	0.6	C	0.5	ESE	1.2	WNW	2.0	SSW	1.7
10	S	4.7	S	4.2	S	3.7	S	3.6	SSE	3.7	SE	3.1	ESE	2.1	ESE	1.7	ESE	1.0	E	1.4	E	2.3	ESE	1.8
11	E	2.6	ESE	3.1	SE	3.1	SE	3.0	ESE	2.6	SE	1.3	SE	1.5	SE	1.1	SE	1.3	SSW	1.1	SSW	1.2	SW	2.3
12	SSW	3.7	SSW	3.8	SSW	3.8	SSW	3.6	SW	3.9	SW	4.1	WSW	4.1	WSW	3.7	WSW	3.2	WSW	3.4	SW	3.4	WSW	4.2
13	W	4.9	WSW	5.8	WSW	7.2	WSW	7.7	W	8.8	WNW	9.7	WNW	10.0	WNW	10.9	WNW	10.9	W	12.0	W	14.0	W	14.2
14	WSW	9.5	WSW	10.2	WSW	9.2	WSW	9.2	WSW	10.1	WSW	10.0	WSW	9.9	WSW	10.4	WSW	9.5	WSW	10.3	WSW	11.5	WSW	11.7
15	W	7.1	WNW	6.9	WSW	4.7	W	3.5	WSW	3.0	WSW	3.9	WSW	3.8	WSW	3.7	WSW	4.4	WSW	5.3	WSW	4.9	SW	5.1
16	SW	6.2	SW	6.2	SW	6.1	SW	5.8	SW	6.1	SW	6.4	SW	6.3	SW	6.4	SW	7.2	SW	7.3	SW	7.9	SW	8.6
17	WSW	7.3	SW	6.3	SW	6.2	SW	6.7	SW	7.1	SW	7.8	SW	7.7	WSW	8.3	WSW	8.8	WSW	8.9	W	8.9	W	9.5
18	W	9.7	W	9.1	W	8.1	W	8.1	W	8.6	W	9.5	W	9.3	W	9.3	W	9.9	W	9.8	W	9.3	W	9.6
19	W	7.7	W	7.0	W	6.8	W	7.2	W	7.2	W	6.5	W	6.7	W	6.9	WNW	7.1	WNW	8.5	WNW	8.6	W	7.9
20	W	4.6	W	3.7	W	3.9	W	4.1	W	3.7	W	3.9	W	3.7	WNW	3.3	WNW	2.6	NW	2.2	NNW	3.4	WNW	2.5
21	NE	3.4	NE	3.5	NE	3.4	NE	3.8	NE	3.9	NNE	3.9	NNE	2.9	NNE	2.1	NE	2.2	NE	2.8	NNE	3.0	NE	3.6
22	E	4.9	E	5.6	E	5.7	E	5.1	E	5.7	E	5.5	ESE	5.3	ESE	5.4	ESE	4.9	ESE	5.4	ESE	6.4	E	6.0
23	ESE	5.5	ESE	5.8	ESE	5.8	ESE	5.6	ESE	5.9	ESE	6.0	ESE	6.0	ESE	6.8	ESE	6.6	ESE	8.8	ESE	9.1	ESE	8.4
24	SE	6.5	ESE	6.9	ESE	7.3	ESE	7.1	ESE	6.8	ESE	6.9	ESE	6.6	ESE	5.8	ESE	6.0	ESE	5.7	E	6.9	E	7.3
25	SE	6.6	ESE	6.4	SE	6.5	ESE	6.5	ESE	6.4	ESE	6.2	ESE	6.0	ESE	5.3	ESE	4.5	SE	3.8	SE	4.7	SE	5.1
26	ESE	5.4	ESE	4.8	ESE	4.8	ESE	4.8	SE	5.3	SE	4.4	SE	4.1	ESE	3.5	SE	1.6	SE	1.5	ESE	1.8	ESE	2.0
27	SSW	3.4	SSW	2.7	W	3.0	W	2.8	WNW	3.0	W	3.0	W	3.7	W	3.8	WNW	3.3	WNW	3.4	WNW	3.1	NW	4.5
28	WNW	5.2	WNW	4.6	NW	4.4	NW	3.8	NW	3.8	NNW	3.9	N	3.9	NNE	4.8	NNE	5.0	NNE	5.5	NNE	6.1	NNE	6.1
29	NE	3.8	ENE	3.9	NE	3.8	ENE	4.2	ENE	4.1	NE	3.9	ENE	3.5	E	4.5	E	4.9	E	5.2	ENE	5.8	E	6.1
30	ENE	3.5	ENE	3.5	ENE	3.7	ENE	4.3	ENE	3.8	ENE	4.2	ENE	4.5	E	4.2	E	4.8	E	5.7	E	6.4	E	5.7
Mittel		5.07		5.03		4.83		4.84		4.94		4.86		4.74		4.66		4.60		4.92		5.33		5.43

Häufigkeit der Winde und zugehörige

N	—	—	—	—	—	—	—	—	2	9.3	2	7.1	3	11.3	1	5.8	1	6.3	—	—	—	—	—	—
NNE	2	6.6	2	7.4	2	7.2	2	7.0	1	1.3	2	5.1	2	4.3	2	6.9	1	5.0	1	5.5	2	9.1	1	6.1
NE	2	6.7	1	3.5	2	7.2	1	3.8	1	3.9	1	3.9	—	—	—	—	1	2.2	1	—	—	—	1	3.6
ENE	1	3.5	2	7.4	1	3.7	2	8.5	2	7.9	1	4.2	2	8.0	1	2.0	1	2.1	—	—	1	5.8	—	—
E	2	7.5	1	5.6	1	5.7	1	5.1	1	5.7	1	5.5	—	—	2	8.7	2	9.7	4	15.5	4	18.6	4	25.1
ESE	3	17.4	6	32.8	3	17.9	4	24.0	4	21.7	4	24.2	5	26.0	6	28.5	5	23.0	4	21.1	3	17.3	4	14.3
SE	1	6.6	—	—	3	15.4	2	8.9	2	11.0	3	8.8	3	11.0	3	8.1	3	7.2	2	5.3	1	4.7	1	5.1
SSE	2	12.5	—	—	—	—	—	—	2	6.2	1	3.0	1	2.5	—	—	1	3.2	3	9.7	1	3.8	1	3.8
S	2	9.4	2	10.0	2	9.1	2	6.3	—	—	—	—	—	—	—	—	—	—	—	—	1	3.5	1	3.2
SSW	2	7.1	3	11.7	1	3.8	2	8.7	1	5.1	1	4.5	—	—	—	—	1	1.4	1	1.1	2	4.1	1	1.7
SW	1	6.2	2	12.5	3	17.8	2	12.5	3	17.1	3	18.3	4	21.9	1	6.4	1	7.2	1	7.3	2	11.3	4	19.0
WSW	2	16.8	2	16.0	3	21.1	3	22.2	3	17.7	3	17.9	3	17.8	7	34.4	5	29.6	4	27.9	3	19.6	3	19.1
W	6	37.9	4	24.4	5	26.2	6	29.9	6	34.5	6	29.7	4	23.4	3	20.0	2	12.4	4	27.2	4	34.2	4	41.2
WNW	2	8.5	3	13.5	1	2.0	1	1.6	1	3.0	1	9.7	3	16.0	4	19.1	5	28.2	3	16.1	3	13.7	2	4.6
NW	2	5.4	1	3.0	3	7.8	2	6.6	1	3.8	1	3.9	—	—	—	—	—	—	1	2.2	1	4.9	3	16.2
NNW	—	—	1	3.1	—	—	—	—	—	—	—	—	—	—	—	—	—	—	1	5.9	2	9.2	—	—
C	—	—	—	—	—	—	—	—	—	—	—	—	—	—	—	—	1	0.5	—	—	—	—	—	—

Windgeschwindigkeit

September 1902.

pro Sekunde)

12-1P		1-2P		2-3P		3-4P		4-5P		5-6P		6-7P		7-8P		8-9P		9-10P		10-11P		11-12P		Mittlere Geschw.
Richt.	G.	Richt.	G.	Richt.	G.	Richt.	G.	Richt.	G.	Richt.	G.	Richt.	G.	Richt.	G.	Richt.	G.	Richt.	G.	Richt.	G.	Richt.	G.	
WSW	3.5	WSW	4.5	WSW	3.7	WSW	4.1	W	3.3	WNW	2.7	WSW	2.4	WSW	3.4	W	3.3	WSW	2.9	WSW	3.3	W	2.9	3.76
SSW	3.0	S	2.7	S	3.1	SE	2.9	SE	2.8	SE	2.9	SE	4.4	SE	5.4	SSE	5.8	SE	5.7	SE	6.1	SE	6.5	3.50
S	4.7	SSE	4.8	SSE	4.8	SSE	3.9	SE	4.4	SE	4.1	SE	5.1	SSE	6.2	SE	6.3	SSE	6.8	SSE	6.1	SSE	5.9	5.20
WNW	1.3	WNW	1.5	WNW	0.9	N	1.4	N	2.1	NNE	2.7	NE	3.5	E	4.1	NW	3.7	NW	5.3	NW	4.6	N	4.3	3.48
W	2.4	WNW	4.2	NNW	5.6	NW	5.1	NW	5.2	WNW	5.1	WNW	4.6	WNW	6.1	WNW	5.1	WNW	4.7	NW	3.9	N	2.9	3.38
ESE	2.8	SE	2.9	ESE	3.2	E	3.2	ENE	3.1	ENE	3.0	ENE	2.7	ENE	3.4	FNE	4.0	FNE	4.3	NE	4.5	NE	4.1	2.70
NW	5.9	NW	5.7	NW	6.0	NW	5.2	W	3.7	NW	3.7	N	3.5	NNW	3.4	NW	3.8	W	4.1	WNW	4.5	W	4.9	5.19
NW	5.1	WNW	5.1	NW	5.1	WNW	4.7	NW	4.2	WNW	3.6	WNW	3.4	WNW	4.2	WNW	4.0	WNW	3.6	WNW	3.1	WNW	2.9	4.27
WSW	2.1	W	2.9	NW	2.3	WSW	1.4	W	1.6	W	1.1	W	1.4	ENE	2.0	ENE	2.4	ENE	2.4	SSE	3.3	S	4.3	2.00
NNW	1.1	NNW	1.7	NNW	2.8	NW	3.2	NW	2.6	N	2.8	N	3.7	NNE	4.0	NNE	3.9	ENE	3.4	ENE	3.6	E	2.9	2.88
SSW	2.8	WSW	2.0	W	1.0	W	1.8	W	0.6	WSW	0.6	SSE	1.4	SSE	2.5	SSE	2.5	S	3.0	S	3.8	S	4.2	2.10
SW	4.0	SW	3.8	SW	3.6	SSW	4.4	SSW	4.8	SSW	5.6	W	6.9	W	6.4	NW	7.1	WNW	5.4	WNW	6.7	WNW	5.8	4.56
W	14.3	W	14.4	W	15.5	W	15.5	W	13.5	W	13.1	W	12.0	W	12.6	W	10.8	W	10.2	W	10.0	WSW	9.9	11.16
WSW	11.8	WSW	10.9	WSW	9.3	WSW	10.0	WSW	9.3	WSW	10.2	WSW	10.4	WSW	10.2	WSW	9.9	WSW	9.3	WSW	8.5	W	6.8	9.92
WSW	5.6	WSW	5.7	WSW	5.4	WSW	5.6	SW	5.1	SSW	4.1	SW	5.1	SW	5.9	SSW	6.4	SW	6.2	SW	6.3	SW	6.4	5.17
SW	8.8	WSW	8.9	WSW	8.7	SW	7.6	SW	7.6	SW	7.9	SW	8.5	SW	7.9	SW	8.0	SW	8.1	WSW	7.6	WSW	8.5	7.44
WSW	8.9	WSW	9.3	W	5.5	W	8.4	W	6.9	W	6.2	SW	7.0	WSW	6.9	WSW	8.2	WSW	8.7	WSW	10.1	W	10.8	7.93
WNW	8.9	W	8.4	W	8.2	W	8.2	WNW	7.3	W	7.8	W	7.6	W	7.4	W	7.9	W	7.8	W	7.7	W	7.6	8.55
WNW	6.1	W	7.0	WNW	7.0	WNW	6.6	WNW	5.9	WNW	6.5	WNW	5.8	WNW	4.1	WNW	5.1	WNW	6.0	WNW	5.5	WNW	4.8	6.60
N	2.5	WNW	2.8	WNW	2.6	NW	2.0	NW	2.3	N	2.0	NNE	2.7	NNE	2.8	NE	3.1	ENE	3.2	FNE	2.9	NNE	3.0	3.06
NE	3.8	N	3.4	NNE	3.0	NE	3.5	NE	3.6	NE	3.5	NNE	3.6	ENE	3.3	ENE	4.6	E	4.4	E	4.2	E	4.4	3.49
ESE	6.6	FSE	5.7	E	5.4	ESE	5.4	ESE	5.3	E	4.4	E	4.9	E	5.3	ESE	5.9	ESE	5.8	ESE	5.4	FSE	5.5	5.48
ESE	7.6	ESE	8.2	ESE	7.6	ESE	7.2	ESE	7.0	FSE	6.6	ESE	6.3	ESE	6.4	ESE	6.5	ESE	6.7	FSE	6.9	ESE	6.8	6.82
ESE	6.8	ESE	6.9	ESE	6.9	FSE	6.6	ESE	5.1	ESE	5.4	ESE	5.7	FSE	5.7	ESE	6.1	ESE	6.0	ESE	6.3	ESE	6.2	6.40
SE	4.1	SE	3.8	ESE	3.3	FSE	3.7	ESE	4.7	E	4.4	E	4.4	FSE	4.8	ESE	5.3	ESE	5.4	ESE	5.4	ESE	5.3	5.11
E	1.7	ESE	1.8	ESE	1.4	ESE	1.0	ESE	1.1	ESE	2.0	ESE	2.1	ESE	2.1	FSE	2.4	SSW	1.8	S	2.0	SSW	2.9	2.76
WNW	4.9	WNW	5.2	WNW	5.2	NW	5.4	NW	5.1	WNW	4.8	WNW	5.5	WNW	5.6	WNW	5.4	NW	5.5	N	5.1	NW	4.6	4.25
NNE	6.3	NNE	5.3	NNE	5.5	NNE	6.2	NNE	4.8	NNE	4.9	NE	4.4	NE	4.8	NE	4.7	ENE	5.4	NE	4.7	NE	4.5	4.90
E	5.5	ENE	5.1	E	4.9	ENE	4.5	NE	4.2	INE	3.5	ENE	4.9	ENE	4.7	E	4.3	ENE	4.4	NE	4.0	ENE	4.0	4.51
ENE	5.4	ENE	5.4	E	5.0	E	5.3	ENE	5.0	ENE	4.9	INE	5.3	ENE	5.4	ENE	5.2	ENE	5.0	ENE	5.3	ENE	5.0	4.85
	5.28		5.33		5.08		5.13		4.74		4.67		4.97		5.23		5.39		5.38		5.38		5.29	5.05

Summen der Windgeschwindigkeit

I	2.5	I	3.4	—	—	I	1.4	I	2.1	2	4.8	2	7.2	—	—	—	—	—	—	I	5.1	2	7.2	3.68
I	6.3	I	5.3	2	8.5	I	6.2	I	4.8	2	6.6	2	6.3	2	6.8	—	—	—	—	I	—	I	3.0	3.80
I	3.8	—	—	—	—	I	3.5	2	7.8	1	3.5	2	7.9	1	4.8	2	3.9	2	8.8	3	13.2	2	8.6	3.83
I	5.4	2	10.5	—	—	I	4.5	2	8.1	3	12.4	3	12.9	5	18.8	4	16.2	5	19.3	3	11.8	2	9.0	4.04
2	7.2	—	—	3	15.3	2	8.5	—	—	2	8.8	2	9.3	2	9.4	1	4.3	1	4.4	1	4.2	2	7.3	4.67
4	23.8	4	22.6	5	22.4	5	23.9	5	23.2	3	14.0	3	14.1	4	19.0	5	26.2	4	23.9	4	24.0	4	23.8	5.24
I	4.1	2	6.7	—	—	I	2.9	2	7.2	2	7.0	2	9.5	1	5.4	1	6.3	1	5.7	1	6.1	I	6.5	4.09
—	—	I	4.8	I	4.8	I	3.9	—	—	—	—	I	1.4	2	8.7	2	8.3	1	6.8	2	9.4	I	5.9	4.11
I	4.7	I	2.7	I	3.1	—	—	—	—	—	—	—	—	—	—	—	—	I	3.0	2	5.8	2	8.5	3.85
2	5.8	—	—	—	—	I	4.4	I	4.8	2	9.7	—	—	—	—	—	I	6.4	I	1.8	—	I	2.9	3.54
2	12.8	I	3.8	I	3.6	I	7.6	2	12.7	1	7.9	3	20.6	2	13.8	I	8.0	2	14.3	I	6.3	I	6.4	6.12
5	31.9	6	41.3	4	27.1	4	21.1	I	9.3	2	10.8	2	12.8	3	20.5	2	18.1	3	20.9	4	29.5	2	18.4	6.60
2	16.7	4	32.7	4	30.2	4	33.9	6	29.6	4	28.2	4	27.9	3	26.4	3	22.0	3	22.1	2	17.7	5	33.0	6.75
4	21.2	5	18.8	4	15.7	2	11.3	2	13.2	5	22.7	4	19.3	4	20.0	4	19.6	4	19.7	4	19.8	3	13.5	4.74
2	11.0	I	5.7	3	13.4	5	20.9	5	19.4	I	3.7	—	—	—	—	—	—	3	14.6	2	8.5	I	4.6	4.16
I	1.1	I	1.7	2	8.4	—	—	—	—	—	—	—	—	I	3.4	—	—	—	—	—	—	—	—	3.64
—	—	—	—	—	—	—	—	—	—	—	—	—	—	—	—	—	—	—	—	—	—	—	—	0.50

Windgeschwindigkeit

pro Sekunde)

Oktober 1902.

12-1P		1-2P		2-3P		3-4P		4-5P		5-6P		6-7P		7-8P		8-9P		9-10P		10-11P		11-12P		Mittlere Geschw.
Richt.	G.	Richt.	G.	Richt.	G.	Richt.	G.	Richt.	G.	Richt.	G.	Richt.	G.	Richt.	G.	Richt.	G.	Richt.	G.	Richt.	G.	Richt.	G.	
E	7.9	E	8.1	E	9.7	E	10.3	E	10.6	E	10.1	E	8.4	E	9.2	E	10.0	E	9.0	E	8.9	E	8.6	7.25
ENE	7.8	E	8.4	E	8.7	E	8.8	E	7.3	E	6.2	E	6.6	E	8.0	E	8.1	ENE	7.4	ENE	7.5	ENE	6.8	7.83
ENE	4.7	ENE	4.6	ENE	4.0	E	3.2	ESE	1.5	SE	0.7	SW	1.1	WNW	1.7	NW	1.6	N	2.3	N	2.7	NNE	2.7	4.02
ENE	1.3	NE	1.3	NE	2.7	NE	3.5	ENE	3.4	E	3.7	E	4.9	E	5.4	E	5.5	E	5.6	E	5.6	E	5.7	3.07
ESE	9.7	ESE	9.2	E	9.0	E	9.8	E	10.1	E	9.0	E	8.7	E	8.6	E	9.2	E	9.2	E	8.5	E	8.3	8.00
E	7.5	E	7.2	E	7.1	E	6.9	E	5.8	E	5.0	E	3.0	E	1.8	E	1.9	E	1.2	C	0.5	SW	0.9	5.97
WSW	3.6	WSW	3.2	SW	2.8	WSW	2.0	WSW	0.8	W	0.5	SSW	1.1	WNW	2.4	W	3.1	W	3.6	W	3.5	WNW	4.1	3.17
W	5.7	W	5.5	W	5.5	W	5.4	W	5.3	W	5.0	W	4.8	W	5.0	WNW	4.6	WNW	4.1	NW	3.8	NW	3.1	4.49
E	4.1	E	4.7	ESE	5.3	ESE	4.3	ESE	4.7	ESE	5.3	ESE	5.4	FSE	5.7	FSE	5.0	ESE	5.2	ESE	5.8	ESE	5.6	3.78
SE	6.2	SE	5.2	SE	5.4	SE	4.5	SE	4.6	SE	5.0	SE	4.9	S	4.6	SSW	4.2	WSW	4.0	W	4.1	W	4.8	5.50
SW	2.9	SSW	2.5	SW	2.2	SSW	1.9	SSW	2.4	S	3.6	S	2.8	S	2.4	S	1.5	SE	2.7	SE	4.0	SE	4.7	3.14
NW	3.2	NW	5.5	NNW	5.5	NNW	6.0	NNW	6.4	NW	6.2	NNW	7.1	NW	6.7	NNW	5.6	NNW	4.8	NW	5.9	WNW	4.4	4.15
SW	3.5	WSW	2.3	SSW	2.4	SSW	2.0	S	2.6	S	3.3	S	4.4	SSW	4.8	SSW	4.8	SSW	5.1	SSW	4.9	SSW	4.4	3.65
SW	5.8	SW	5.7	SW	8.0	SW	6.7	SW	5.9	SW	6.1	SW	6.1	WSW	6.1	WSW	6.6	WSW	7.5	WSW	7.3	W	7.0	6.21
W	8.3	W	5.8	WSW	4.9	WSW	4.8	SW	3.8	SW	5.1	SSW	5.8	SSW	6.3	SSW	6.2	SSW	5.7	SSW	5.8	SSW	6.0	6.63
SW	8.6	WSW	8.9	WSW	7.1	WSW	6.3	SW	5.3	SW	5.0	SW	5.7	SW	6.2	SW	6.7	SW	7.2	WSW	8.5	WSW	7.2	7.21
WSW	6.7	WSW	7.7	WSW	7.1	WSW	7.0	WSW	7.5	WSW	7.1	WSW	7.0	WSW	7.6	WSW	8.1	WSW	8.6	WSW	8.7	W	8.2	7.02
WNW	8.1	W	6.6	W	6.2	WSW	5.3	WSW	4.2	SW	5.1	SW	5.5	SW	5.7	SW	4.3	WSW	5.0	WSW	5.4	WSW	5.2	6.76
W	5.2	WNW	5.2	W	3.4	W	3.9	W	4.4	W	4.1	W	4.4	W	4.6	W	4.3	W	3.7	W	4.2	W	4.7	4.14
SSW	3.5	SSW	4.1	SSW	3.8	S	3.2	S	3.6	S	4.5	SSW	4.7	SSW	4.9	SSW	4.5	S	5.5	S	5.9	S	6.2	4.08
WNW	6.9	WNW	8.1	WNW	8.7	WNW	8.6	WNW	8.9	WNW	8.4	WNW	8.5	WNW	8.7	W	8.9	W	9.4	W	9.2	W	9.2	7.26
W	6.0	W	7.3	W	7.1	W	6.6	W	5.0	W	4.7	W	4.0	WSW	5.8	W	6.1	W	5.2	W	4.8	W	4.0	6.53
NNW	1.1	NNW	1.3	NNW	1.6	NNW	1.0	W	1.9	WNW	1.9	W	2.4	WNW	1.9	WSW	2.0	W	2.2	W	2.4	W	2.6	2.36
SSW	3.7	SSW	4.1	SSW	3.8	SSW	3.4	SSW	5.3	SSW	6.0	SSW	6.4	SW	6.8	SW	6.0	SW	5.9	WSW	6.4	SW	5.8	4.53
WNW	3.5	W	3.9	WSW	3.7	W	3.2	WSW	3.4	WSW	3.2	WSW	4.7	WSW	3.9	WSW	3.4	W	3.6	WSW	3.2	WSW	2.9	4.36
S	2.1	S	2.5	S	2.9	S	2.9	SSE	2.6	S	3.7	S	4.3	S	4.4	S	4.3	SSE	4.3	SE	4.7	SE	4.6	3.30
E	3.2	E	2.5	E	1.7	E	1.4	E	2.1	E	2.3	SSE	1.8	S	2.4	SSW	2.6	SSW	2.5	S	1.8	S	1.5	3.04
E	1.4	NE	1.9	NE	1.9	E	2.1	NE	2.0	NE	2.4	E	3.1	E	2.6	E	3.3	E	3.5	E	4.0	E	3.8	2.10
ESE	2.5	ESE	2.8	E	3.0	E	2.7	E	4.0	E	4.0	E	4.6	ESE	5.5	ESE	4.9	ESE	4.6	ESE	3.9	ESE	3.7	3.45
SSW	1.8	WSW	1.2	SW	1.4	W	1.9	WSW	2.6	WSW	1.7	WSW	2.9	SW	2.4	SW	2.5	WSW	3.5	WSW	4.1	WSW	3.8	2.36
WNW	4.2	WNW	4.1	WNW	3.3	WSW	3.0	WSW	3.8	WSW	4.9	WSW	4.8	WSW	5.1	WSW	5.2	WSW	4.6	WSW	5.0	WSW	4.8	4.50
	4.86		4.88		4.84		4.60		4.57		4.64		4.84		5.07		5.00		5.06		5.19		5.01	4.83

Summen der Windgeschwindigkeit

—	—	—	—	—	—	—	—	—	—	—	—	—	—	—	—	—	—	I	2.3	I	2.7	—	—	2.40
—	—	—	—	—	—	—	—	—	—	—	—	—	—	—	—	—	—	—	—	—	—	I	2.7	3.75
—	—	2	3.2	2	4.6	I	3.5	I	2.0	I	2.4	—	—	—	—	—	—	—	—	—	—	—	—	2.34
3	13.8	I	4.6	I	4.0	—	—	I	3.4	—	—	—	—	—	—	—	—	I	7.4	I	7.5	I	6.8	4.89
5	24.1	5	30.9	6	39.2	8	45.2	6	39.9	7	40.3	7	39.3	6	35.6	6	38.0	5	28.5	4	27.0	4	26.4	5.99
2	12.2	2	12.0	I	5.3	I	4.3	2	6.2	I	5.3	I	5.4	2	11.2	2	9.9	2	9.8	2	9.7	2	9.3	4.61
I	6.2	I	5.2	I	5.4	I	4.5	I	4.6	2	5.7	I	4.9	—	—	—	—	I	2.7	2	8.7	2	9.3	3.73
—	—	—	—	—	—	—	—	I	2.6	—	—	I	1.8	—	—	—	—	I	4.3	—	—	—	—	3.22
I	2.1	I	2.5	I	2.9	I	6.1	2	6.2	4	15.1	3	11.5	4	13.8	2	5.8	I	5.5	2	7.7	2	7.7	3.30
3	9.0	3	10.7	3	10.0	3	7.3	2	7.7	I	6.0	4	18.0	3	16.0	5	22.3	3	13.3	2	10.7	2	10.4	4.58
4	20.8	I	5.7	4	14.4	I	6.7	3	15.0	4	21.3	4	18.4	5	28.7	4	19.5	2	13.1	—	—	2	6.7	5.41
2	10.3	5	23.3	4	22.8	6	28.4	6	22.3	4	16.9	4	19.4	4	20.9	5	25.3	6	33.2	8	48.6	5	23.9	4.51
4	25.2	5	29.1	4	22.2	4	21.0	4	16.6	4	14.3	4	15.6	2	9.6	4	22.4	6	27.7	6	28.2	7	40.5	5.56
4	22.7	3	17.4	2	12.0	2	8.6	I	8.9	2	10.3	I	8.5	4	14.7	I	4.6	I	4.1	—	—	2	8.5	4.77
I	3.2	I	5.5	—	—	—	—	—	—	I	6.2	—	—	I	6.7	I	1.6	—	—	2	9.7	I	3.1	3.61
I	1.1	I	1.3	2	7.1	2	7.0	I	6.4	—	—	I	7.1	—	—	I	5.6	I	4.8	—	—	—	—	3.55
—	—	—	—	—	—	—	—	—	—	—	—	—	—	—	—	—	—	—	—	I	0.5	—	—	0.50

Windgeschwindigkeit

pro Sekunde)

Dezember 1902.

12-1P		1-2P		2-3P		3-4P		4-5P		5-6P		6-7P		7-8P		8-9P		9-10P		10-11P		11-12P		Mittlere Geschw.
Richt.	G.	Richt.	G.	Richt.	G.	Richt.	G.	Richt.	G.	Richt.	G.	Richt.	G.	Richt.	G.	Richt.	G.	Richt.	G.	Richt.	G.	Richt.	G.	
ESE	4.8	E	4.8	E	5.4	E	6.2	E	6.5	E	6.2	E	6.2	E	6.5	E	5.7	E	6.7	E	6.4	E	6.4	5.50
E	10.3	E	10.0	E	10.0	E	9.9	E	9.8	E	9.4	E	8.8	E	9.3	E	9.1	E	9.0	E	8.5	E	7.5	8.76
NE	4.5	ENE	4.3	NE	4.6	NE	2.5	NE	2.2	NNE	2.8	NNE	3.3	NNE	3.1	NE	3.0	E	3.6	ENE	5.8	ENE	4.1	4.52
E	5.7	E	5.1	E	5.0	ESE	5.0	ESE	4.6	E	4.4	E	4.9	E	4.7	E	4.8	E	4.2	E	4.3	E	5.2	4.34
ENE	5.3	ENE	6.1	ENE	6.7	ENE	6.5	ENE	6.2	E	7.5	E	8.7	E	8.7	E	8.2	E	7.1	E	6.3	E	5.8	6.68
NE	3.3	NE	3.3	NNE	2.8	NNE	2.9	NNE	3.5	NNE	4.2	NNE	3.4	NE	3.7	ENE	4.7	ENE	5.0	ENE	4.7	ENE	5.0	4.35
E	3.6	E	4.1	E	3.9	E	3.8	E	4.2	E	4.8	E	4.7	E	3.9	E	3.4	E	3.2	E	3.3	E	2.7	4.68
E	1.6	E	1.8	E	1.2	ESE	2.1	SSE	1.4	SE	1.3	SSE	0.8	C	0.5	C	0.5	C	0.5	C	0.5	WNW	0.8	1.72
ESE	3.2	E	3.6	E	4.8	ESE	4.9	E	5.8	E	5.1	E	5.1	E	4.9	E	5.3	E	5.4	E	5.4	E	5.8	3.55
ESE	4.7	E	5.1	E	4.8	E	4.6	ESE	4.6	ESE	4.3	ESE	5.8	ESE	5.6	ESE	5.4	ESE	4.8	ESE	5.8	ESE	5.3	4.43
ESE	7.3	ESE	7.7	ESE	8.3	ESE	8.9	ESE	8.6	ESE	9.2	ESE	9.2	ESE	9.1	ESE	9.1	ESE	8.6	ESE	8.6	ESE	8.5	7.59
SE	8.0	SE	7.4	ESE	4.7	ESE	4.8	ESE	4.8	ESE	5.3	SE	6.1	SE	6.4	SSE	6.2	SE	5.6	SE	5.5	SE	5.9	6.97
S	4.3	S	4.2	S	4.3	S	4.2	S	4.8	S	5.4	S	6.1	S	4.9	S	4.6	S	5.2	SSE	4.4	S	4.3	5.35
S	1.6	S	1.6	WSW	1.2	NE	1.9	E	2.6	SE	4.4	SE	3.5	ESE	3.4	SE	3.3	SE	4.0	SE	4.2	SE	5.6	2.77
SE	3.6	SE	4.1	SE	4.9	SSE	4.8	S	5.2	SSE	5.5	S	5.5	S	6.4	S	6.5	S	6.2	S	5.2	SSW	4.8	5.29
WSW	7.5	WSW	6.7	WSW	6.6	SW	6.0	SW	6.8	SSW	6.9	SSW	7.2	SSW	7.9	SSW	8.4	SSW	7.7	SSW	7.9	SW	8.2	6.52
WSW	11.4	WSW	11.2	WSW	12.3	WNW	12.8	WNW	13.7	WNW	11.8	WNW	11.4	WNW	12.8	WNW	10.6	WNW	11.2	WNW	11.2	W	11.2	10.30
W	5.6	W	4.4	WSW	3.2	WSW	2.6	WSW	3.9	SW	3.5	SW	3.8	WSW	4.7	W	7.0	W	10.1	W	11.1	W	10.8	6.32
WNW	11.4	WNW	11.1	WNW	11.6	NW	11.3	NW	12.3	NW	11.4	NNW	10.2	NNW	8.9	NW	8.0	NW	7.5	NW	7.5	NW	7.8	10.25
WSW	6.4	W	7.7	W	9.1	W	9.6	WNW	10.2	WNW	9.6	WNW	10.3	WNW	10.4	WNW	11.1	WNW	10.3	NW	11.0	NW	10.8	8.20
NNW	7.7	NNW	7.7	NNW	7.2	NW	6.3	NW	5.0	NNW	5.1	NNW	5.8	NNW	5.6	NW	5.3	NW	4.5	WNW	4.5	WNW	4.1	6.92
WNW	4.5	WNW	5.3	WNW	5.1	WNW	5.0	WNW	5.3	WNW	5.0	WNW	4.2	WNW	4.2	W	4.0	W	3.9	W	3.7	W	3.6	4.05
WSW	3.3	WSW	2.7	W	2.1	WSW	1.5	SW	3.2	WSW	4.8	WNW	4.3	WNW	4.1	WNW	3.4	WNW	4.2	W	4.8	W	5.5	4.01
WSW	6.0	WSW	6.0	WSW	6.0	WSW	7.1	WSW	6.3	WSW	6.4	WSW	7.2	WSW	7.4	WSW	7.2	WSW	7.4	WSW	7.1	WSW	8.0	5.89
WSW	10.5	WSW	10.1	WSW	10.3	WSW	11.5	WSW	10.2	WSW	10.5	WSW	9.4	WSW	8.8	SW	8.9	SW	10.8	WSW	12.2	WSW	13.8	9.85
WNW	13.2	WNW	13.3	WNW	13.3	W	12.5	W	10.1	W	11.9	W	12.1	W	12.0	W	13.1	W	14.2	W	12.6	W	11.8	12.95
WNW	12.4	WNW	11.3	WNW	10.7	WNW	11.8	WNW	13.8	WNW	13.2	WNW	13.3	WNW	12.8	WNW	14.0	WNW	12.5	W	10.6	W	10.7	11.81
WSW	10.0	WSW	10.7	WSW	10.5	WSW	10.0	WSW	9.8	W	6.3	WSW	8.7	WSW	10.8	WSW	10.7	SW	8.5	SW	9.1	SW	8.9	9.43
SW	8.8	SW	8.2	SW	8.2	SW	8.9	SSW	7.6	SSW	7.6	SW	7.2	SW	8.4	W	7.2	W	2.4	W	2.7	WSW	4.5	7.08
SSW	4.3	SSW	4.9	WSW	4.6	SSW	4.8	SSW	5.2	SW	5.3	SSW	5.5	SSW	4.9	SW	5.0	SW	4.8	SW	5.4	SSW	4.6	5.43
S	2.4	SSW	2.5	WSW	2.1	WSW	4.0	WSW	4.5	WSW	4.9	WSW	5.2	WSW	5.7	SW	6.2	SW	5.2	SW	5.0	SW	5.0	4.04
	6.36		6.36		6.33		6.41		6.54		6.58		6.71		6.79		6.77		6.59		6.62		6.68	6.44

Summen der Windgeschwindigkeit

—	—	—	—	—	—	—	—	—	—	—	—	—	—	—	—	—	—	—	—	—	—	—	3.90	
—	—	—	—	I	2.8	I	2.9	I	3.5	2	7.0	—	—	—	—	—	—	—	—	—	—	—	2.81	
2	7.8	I	3.3	I	4.6	2	4.4	I	2.2	—	—	—	—	I	3.7	I	3.0	—	—	—	—	—	3.80	
I	5.3	2	10.4	I	6.7	I	6.5	I	6.2	—	—	—	—	—	—	I	4.7	I	5.0	3	19.0	3	16.6	5.24
4	21.2	7	34.5	7	35.1	4	24.5	5	28.9	6	37.4	6	38.4	6	38.0	6	36.5	7	39.2	5	25.7	5	25.9	5.48
4	20.0	I	7.7	2	13.0	5	25.7	4	22.6	3	18.8	2	15.0	3	18.1	2	14.5	2	13.4	2	14.4	2	13.8	6.19
2	11.6	2	11.5	I	4.9	—	—	—	—	2	5.7	2	9.6	I	6.4	I	3.3	2	9.6	2	9.7	2	11.5	4.98
—	—	—	—	—	—	I	4.8	I	1.4	I	5.5	I	0.8	—	—	I	6.2	—	—	I	4.4	—	—	4.90
3	8.3	2	5.8	I	4.3	I	4.2	2	10.0	I	5.4	2	11.6	2	11.3	2	11.1	2	11.4	I	5.2	I	4.3	4.40
I	4.3	2	7.4	—	—	I	4.8	2	12.8	2	14.5	2	12.7	2	12.8	I	8.4	I	7.7	I	7.9	2	9.4	5.61
I	8.8	I	8.2	I	8.2	2	14.9	2	10.0	2	8.8	2	11.0	I	8.4	3	20.1	4	29.3	3	19.5	3	22.1	7.11
7	55.1	6	47.4	9	57.4	6	36.7	5	34.7	4	26.6	4	30.5	5	37.4	2	17.9	I	7.4	2	19.3	3	26.3	7.04
I	5.6	2	12.1	2	11.2	2	22.1	I	10.1	2	18.2	I	12.1	I	12.0	4	31.3	4	30.6	6	45.5	6	53.6	8.86
4	41.5	4	41.0	4	40.7	3	29.6	4	43.0	4	39.6	5	43.5	5	44.3	4	39.1	4	38.2	2	15.7	2	4.9	9.50
I	—	—	—	—	—	2	17.6	—	—	—	—	—	—	—	—	2	13.3	2	12.0	2	18.5	2	18.6	7.82
I	7.7	I	7.7	I	7.2	—	—	—	—	I	5.1	2	16.0	2	14.5	—	—	—	—	—	—	—	—	6.40
—	—	—	—	—	—	—	—	—	—	—	—	—	—	I	0.5	I	0.5	I	0.5	I	0.5	—	—	0.50

Potsdam

1902
Januar

Lufttemperatur
(Hütte auf der Wiese).

Datum	1 ^a	2 ^a	3 ^a	4 ^a	5 ^a	6 ^a	7 ^a	8 ^a	9 ^a	10 ^a	11 ^a	Mit- tag	1 ^p	2 ^p	3 ^p	4 ^p	5 ^p	6 ^p	7 ^p	8 ^p	9 ^p	10 ^p	11 ^p	Mitt- nacht	Mittel
1	8.4	8.3	7.8	7.5	6.6	6.5	6.1	6.5	6.8	7.3	7.6	8.4	8.5	8.8	8.9	8.6	8.0	7.8	6.9	6.8	7.2	7.3	7.3	6.6	7.52
2	6.0	5.9	5.7	5.8	6.0	6.3	6.3	6.1	6.2	6.5	6.5	6.4	7.8	8.7	9.1	7.8	6.2	6.2	6.1	5.6	5.7	5.3	5.5	5.6	6.39
3	5.7	5.9	5.7	6.0	6.2	6.2	6.2	6.1	5.8	5.7	5.9	6.3	6.4	6.5	5.6	5.0	4.8	4.4	3.9	3.6	3.5	3.3	3.2	3.3	5.22
4	3.5	3.7	3.7	4.1	4.0	3.2	4.5	4.9	5.6	5.8	6.3	7.0	7.6	8.7	8.7	8.5	8.8	8.8	9.0	9.0	8.8	9.1	9.2	9.4	6.75
5	9.4	9.4	5.6	4.6	4.4	4.5	4.7	4.6	4.5	4.9	5.1	5.7	5.9	5.7	5.5	5.4	5.5	5.0	4.6	4.1	3.8	3.9	3.7	3.6	5.17
6	2.9	2.8	3.0	3.1	3.1	3.2	3.2	3.2	3.2	1.6	2.4	3.5	4.4	5.1	5.6	6.5	6.2	5.7	4.4	5.0	5.2	5.6	6.0	5.2	4.17
7	5.6	5.3	5.5	5.7	6.1	6.3	6.3	6.3	6.3	6.5	6.4	7.1	7.3	7.3	7.2	6.9	6.4	6.6	6.4	6.6	6.6	6.7	6.6	6.6	6.44
8	6.6	6.5	6.5	6.4	6.4	6.3	6.3	6.2	6.2	6.5	6.4	6.4	6.4	6.4	6.2	5.9	5.6	5.4	5.0	4.8	4.6	4.4	4.3	4.1	5.82
9	4.1	3.9	3.4	2.9	2.7	2.6	2.5	2.3	2.2	2.0	2.5	2.7	3.3	2.9	2.4	1.2	1.9	2.6	2.5	2.3	2.3	2.4	2.8	2.9	2.64
10	3.6	3.6	4.1	4.6	4.5	4.7	5.4	5.5	6.4	6.5	6.6	6.5	6.5	6.1	6.2	5.9	5.7	5.5	5.2	4.8	5.3	5.5	5.6	5.8	5.42
11	6.0	6.9	7.2	7.4	7.2	7.3	7.7	7.5	6.9	4.4	4.0	3.8	4.3	4.4	4.4	4.2	3.0	2.5	2.4	2.6	2.7	2.7	2.6	2.5	4.78
12	2.4	1.4	1.3	1.6	2.0	2.1	2.1	2.1	2.4	3.0	3.4	4.1	4.2	4.3	3.9	3.5	2.9	2.7	2.5	3.5	4.6	5.7	6.0	6.4	3.25
13	4.4	3.7	3.0	2.3	1.7	1.2	1.6	1.7	1.7	1.5	2.1	1.9	1.3	1.1	1.0	0.3	-0.6	-0.9	-0.8	-1.1	-1.2	-0.9	-1.0	-1.2	0.95
14	-1.1	-1.6	-1.4	-1.7	-1.8	-1.8	-1.9	-2.0	-1.8	-1.0	-0.2	0.4	0.4	0.6	0.2	-0.9	-1.7	-1.9	-2.2	-3.4	-4.5	-4.7	-4.8	-5.6	-1.85
15	-6.4	-6.4	-6.5	-6.6	-6.6	-6.6	-6.6	-6.6	-5.8	-4.1	-3.4	-2.9	-2.3	-0.7	-0.3	-0.4	-0.4	-0.5	-0.4	-0.5	-0.7	-0.6	-0.5	-0.5	-3.19
16	-0.1	0.6	1.3	1.9	2.6	2.8	3.5	3.7	4.4	4.9	5.2	5.8	6.0	6.7	6.7	6.7	6.3	5.6	5.0	4.2	3.8	3.5	3.0	2.5	4.02
17	2.4	2.6	2.5	2.8	3.1	3.8	4.1	3.9	4.3	4.6	4.7	4.8	4.9	5.1	5.2	5.3	5.4	5.5	5.6	5.5	5.5	5.4	5.4	5.1	4.46
18	4.8	4.8	5.5	5.2	5.0	4.9	4.7	4.2	4.2	4.4	5.0	5.1	4.8	4.8	4.7	4.9	4.8	4.8	5.0	5.0	4.9	4.8	4.7	4.6	4.82
19	4.6	4.7	4.7	4.7	4.6	4.5	4.2	4.1	4.4	4.9	5.0	5.1	5.1	5.2	5.0	4.6	4.2	3.7	3.5	3.3	3.2	3.2	1.6	1.3	4.14
20	1.3	1.1	0.9	0.8	0.7	1.1	1.3	1.9	2.2	2.7	3.8	4.2	5.0	5.3	5.5	5.6	5.5	5.0	4.7	5.0	5.3	5.3	5.4	5.5	3.55
21	5.6	5.6	5.7	5.5	5.5	5.6	5.8	5.9	6.1	6.2	6.2	6.6	7.1	7.4	6.5	5.6	4.2	3.0	2.6	1.5	1.9	0.9	0.7	0.7	4.68
22	0.7	0.5	0.1	-0.3	-0.3	0.6	1.0	1.7	2.1	3.5	5.4	6.2	7.0	7.4	7.2	7.1	7.0	6.9	6.8	6.7	6.6	6.5	6.4	6.3	4.30
23	6.3	6.3	6.2	6.3	6.0	6.0	6.0	6.0	6.2	6.2	6.3	6.3	6.3	6.3	6.3	6.3	6.2	6.0	5.9	5.8	5.8	5.7	4.8	4.1	5.98
24	4.6	4.5	4.6	4.6	4.3	4.0	3.7	3.4	3.5	4.2	4.9	4.9	5.1	5.5	5.5	4.7	3.9	3.4	2.9	3.0	3.0	3.0	3.0	3.2	4.06
25	3.2	3.1	3.9	4.7	5.1	5.3	5.0	4.7	4.7	4.5	5.4	6.8	7.5	7.6	7.6	6.6	4.1	3.3	2.7	1.8	1.3	0.8	0.8	1.2	4.24
26	1.1	0.7	0.6	0.5	0.4	0.3	-0.5	-1.0	-0.8	-0.2	0.1	0.6	1.8	1.3	1.0	0.5	-0.4	-0.6	-0.7	-1.7	-1.9	-2.0	-2.7	-2.7	-0.29
27	-2.8	-2.9	-2.9	-2.9	-2.7	-2.6	-2.1	-2.0	-2.2	-1.5	0.2	1.4	1.9	2.0	0.8	-0.4	-1.6	-2.0	-2.7	-2.4	-2.7	-3.3	-3.9	-4.3	-1.72
28	-4.5	-4.8	-5.0	-4.6	-4.4	-4.3	-3.0	-1.9	-0.8	0.4	1.5	2.1	2.9	3.4	3.4	3.5	3.4	2.6	2.5	2.6	2.8	2.8	2.5	1.8	0.20
29	1.7	1.4	0.7	1.4	1.3	1.3	1.2	1.1	1.4	1.9	2.5	2.6	2.9	3.4	3.1	2.6	2.7	1.4	1.5	0.8	0.4	0.3	0.4	0.6	1.61
30	0.5	0.3	0.0	-0.2	-0.3	-0.5	-0.6	-0.8	-1.0	-1.1	-1.2	-1.2	-1.1	-0.3	-0.2	-0.2	-0.3	-0.7	-0.9	-2.0	-1.9	-2.3	-2.3	-2.1	-0.85
31	-1.9	-1.4	-0.7	-0.3	0.2	0.5	0.5	0.0	0.3	0.0	0.2	0.6	1.0	0.5	-0.3	-0.6	-1.1	-1.6	-1.9	-1.7	-1.4	-2.2	-2.7	-2.7	-0.70
Mit- tel	2.86	2.79	2.67	2.71	2.70	2.75	2.88	2.88	3.08	3.31	3.77	4.17	4.52	4.76	4.60	4.23	3.76	3.42	3.16	2.94	2.92	2.82	2.69	2.58	3.29

Februar

1	-2.4	-2.4	-2.3	-2.4	-2.4	-1.7	-1.6	-2.2	-2.8	-2.3	-1.7	-1.3	-1.1	-0.5	-1.1	-1.5	-2.3	-3.3	-3.2	-3.4	-3.8	-4.3	-4.3	-4.3	-2.44
2	-4.6	-4.6	-4.3	-4.0	-3.8	-3.4	-3.0	-2.6	-2.2	-1.5	-1.5	-1.4	-1.1	-0.6	-0.5	-0.3	-0.3	-0.3	-0.2	-0.2	0.2	-0.2	-0.2	-0.3	-1.72
3	0.3	0.3	0.4	0.4	0.5	0.6	0.6	0.6	0.6	0.5	0.4	0.4	0.3	0.3	0.4	0.6	0.7	1.1	1.5	2.2	2.2	2.2	2.2	2.0	-0.89
4	2.0	1.9	1.7	1.0	0.7	0.7	0.8	1.0	0.9	0.2	0.5	0.5	1.3	1.5	0.7	0.4	1.2	2.4	2.6	2.6	3.3	4.3	5.2	5.7	-1.39
5	-6.2	-5.8	-6.3	-5.9	-6.2	-6.2	-6.2	-5.8	-5.3	-4.4	-3.8	-3.8	-3.3	-2.7	-2.6	-2.7	-3.2	-3.3	-3.2	-3.0	-2.9	-3.0	-3.2	-3.2	-4.26
6	-3.2	-3.3	-4.3	-5.3	-4.9	-5.4	-6.2	-6.8	-6.4	-5.2	-4.0	-2.9	-1.5	-0.5	0.0	0.2	0.2	0.1	0.2	0.6	1.3	1.6	1.6	1.5	-2.75
7	-0.5	0.3	0.7	1.0	1.7	2.3	2.6	2.8	3.6	4.0	4.8	5.8	6.4	6.5	6.7	6.6	6.0	5.2	2.7	1.2	0.2	0.1	0.3	0.4	2.91
8	0.5	0.7	0.8	1.0	1.3	1.5	1.4	1.5	1.3	0.9	0.3	0.2	0.2	0.3	1.0	1.2	1.2	1.2	1.2	1.2	1.2	0.6	0.1	0.7	1.40
9	1.3	1.4	1.9	1.9	2.1	2.4	2.7	2.8	2.8	2.2	1.6	1.4	1.5	1.5	1.3	0.4	0.6	0.1	0.0	0.2	0.7	0.3	1.3	2.4	-1.33
10	-3.2	-4.3	-4.3	-5.3	-5.0	-5.2	-3.4	-3.3	-3.4	1.7	0.3	0.1	2.0	1.9	1.2	1.0	0.8	1.8	1.4	1.4	1.8	3.2	3.7	3.9	-2.13
11	4.6	5.5	4.6	5.7	4.7	3.7	2.7	2.2	1.5	0.3	1.1	1.3	2.4	1.3	0.9	1.4	1.9	2.2	2.9	3.4	4.1	4.4	4.9	5.1	-2.94
12	5.2	5.5	5.6	6.3	5.6	5.4	5.4	5.8	4.9	3.4	2.1	1.2	0.6	0.1	0.7	0.3	0.8	1.8	2.7	3.3	3.3	3.5	3.4	3.4	-3.20
13	4.2	5.1	5.5	6.4	7.3	6.5	9.1	8.4	8.7	7.1	3.6	1.8	0.0	0.7	-0.2	2.4	4.0	5.7	7.7	9.1	10.6	10.5	10.9	10.8	-6.04
14	-11.1	-10.9	-9.2	-8.6	-8.5	-8.1	-7.2	-6.2	-5.1	-4.0	-3.5	-3.1	-2.3	-1.7	-1.0	-1.2	-2.4	-4.3	-5.3	-5.8	-6.4	-7.3	-7.9	-8.2	-5.80
15	-8.5	-8.6	-7.7	-8.0	-8.2	-9.7	-11.1	-10.8	-10.9	-5.9	-3.2	-2.2	-2.1	-2.2	-2.4	-3.0	-4.1	-5.3	-6.2	-7.7	-8.7	-9.4	-9.6	-9.3	-6.87
16	-10.2	-10.6	-11.1	-10.6	-10.2	-11.1	-12.0	-11.9	-9.4	-5.7	-4.2	-3.6	-2.2	-1.7	-2.1	-3.0	-4.0	-4.4	-4.6	-5.2	-5.2	-6.0	-6.2	-4.7	-6.66
17	-4.4	-4.4	-4.3	-4.3	-4.1	-4.1	-4.1	-4.2	-2.7	-2.3	1.9	1.6	1.3	1.0	1.0	1.1	1.6	1.5	1.5	1.4	1.3	1.1	0.9	0.7	-2.37
18	-0.6	-0.6	-0.5	-0.5	-0.5	-0.5	-0.5	-0.5	-0.4	-0.1	0.1	0.4	0.6	0.6	0.6	0.6	0.3	0.2	0.1	0.2	0.2	0.2	0.3	0.3	-0.11
19	0.3	-0.2	-0.2	-0.2	-0.2	-0.3	-0.2	0.1	0.5	0.7	1.3	1.4	1.3	1.4	1.5	1.2	0.9	0.6	0.5	0.4	0.2	0.0	0.0	0.1	0.31
20	0.0	0.0	0.1	0.0	0.1	0.2	0.2	0.1	0.0	0.3	0.4	0.4	0.3	0.2	-0.3	-0.4	-0.7	-0.8	-1.0	-1.2	-1.4	-1.5	-1.7	1.8	-0.41
21	-1.8	-2.2	-2.5	-3.2	-4.7	-5.4	-6.5	-6.4	-5.5	-3.6	-1.8	-0.3	0.9	2.2	2.9	2.5	1.5	-0.1	-1.5	-1.8	-2.1	-2.3	-2.8	-2.1	-1.94
22	-2.8	-3.2	-3.3	-3.9	-4.3	-4.2	-5.1	-5.0	-2.0	1.8	3.2	3.9	4.6	4.5	4.5	4.2	2.3	1.2	0.6	0.3	-0.4	-1.3	-2.2	-1.8	-0.35
23	-1.3	-0.8	-0.5	-0.4	-0.5	-0.6	-0.6	-0.3	0.2	0.6	1.3	2.2	2.4	2.3	2.1	1.5	0.8	0.5	0.0	-0.1	-0.6	1.9	2.7	0.12	
24	-3.2	-3.5	-4.4	-4.5	-4.4	-4.4	-4.4	-4.3	-3																

Potsdam

1902
März

Lufttemperatur
(Hütte auf der Wiese).

Datum	1 ^a	2 ^a	3 ^a	4 ^a	5 ^a	6 ^a	7 ^a	8 ^a	9 ^a	10 ^a	11 ^a	Mittag	1 ^p	2 ^p	3 ^p	4 ^p	5 ^p	6 ^p	7 ^p	8 ^p	9 ^p	10 ^p	11 ^p	Mitt-nacht	Mittel	
1	0.4	0.1	-0.3	0.0	-0.2	0.1	0.4	1.0	1.4	1.9	2.2	2.0	1.7	1.8	1.6	1.5	1.5	1.4	1.4	1.4	1.5	1.5	1.5	1.5	1.5	1.14
2	1.3	1.5	1.6	1.5	1.3	1.4	1.4	1.5	1.9	2.6	2.7	3.0	4.6	6.1	6.1	5.5	5.0	4.4	4.3	3.6	3.6	2.9	2.5	2.0	3.01	3.01
3	1.3	0.5	0.2	-0.5	-0.6	-0.7	-0.7	-0.9	-1.0	-0.9	-0.6	-0.3	0.0	0.6	1.1	1.3	0.7	-0.4	-0.4	-0.4	-0.4	-0.5	-0.6	-0.7	-0.16	-0.16
4	-0.7	-0.9	-1.1	-1.1	-1.3	-1.5	-1.6	-1.6	-1.2	-0.9	-0.6	-0.3	-0.1	-0.1	0.0	-0.2	-0.6	-0.7	-0.8	-0.8	-0.8	-1.1	-1.1	-1.1	-0.84	-0.84
5	-1.1	-1.8	-1.5	-1.4	-1.4	-2.3	-2.5	-2.4	0.0	2.3	3.3	4.6	5.4	6.3	6.3	6.0	4.1	2.3	1.6	1.0	1.0	0.6	0.6	-0.1	1.29	1.29
6	-0.4	0.0	-0.5	-0.5	-0.6	-0.7	-0.9	0.3	2.1	5.3	7.5	10.6	10.7	12.1	12.6	11.9	9.2	7.4	5.6	5.0	3.6	2.7	2.5	2.4	4.50	4.50
7	2.1	2.0	1.6	1.5	1.6	2.0	2.4	2.8	3.4	3.7	3.9	6.1	6.6	6.6	6.5	5.7	5.9	5.8	5.6	5.2	4.6	4.3	3.8	4.18	4.18	
8	3.2	2.6	1.5	1.4	1.1	0.9	1.0	1.4	2.3	3.0	5.4	4.3	3.7	2.8	2.5	2.9	2.8	2.5	1.5	1.3	1.4	1.3	1.4	1.3	2.23	2.23
9	1.1	1.2	1.0	0.8	0.4	0.4	0.4	0.4	0.4	0.4	0.5	1.9	2.5	1.9	1.5	1.5	0.9	0.5	0.4	0.3	0.3	0.4	-0.5	0.79	0.79	
10	-1.3	-1.6	-1.8	-2.3	-2.8	-3.2	-3.4	-3.5	-3.0	-3.4	-3.2	-2.7	-2.6	-2.3	-2.7	-2.7	-3.0	-3.0	-2.7	-2.6	-2.6	-2.6	-2.7	-3.0	-2.70	-2.70
11	-3.2	-3.8	-5.5	-6.5	-6.7	-5.8	-5.2	-3.6	-1.3	-0.6	0.9	1.3	1.7	2.3	1.3	1.3	0.3	0.6	0.4	0.2	0.4	-0.1	-0.9	-0.9	-1.39	-1.39
12	-0.5	-0.2	-0.3	-0.4	-0.8	-1.6	-1.4	-1.1	-0.5	0.1	0.6	1.1	1.4	2.0	3.2	3.9	3.5	2.2	1.3	0.5	-1.3	-2.2	-2.4	-3.3	0.16	0.16
13	-4.3	-5.4	-6.3	-6.9	-7.2	-7.5	-8.0	-6.6	-3.4	-2.4	-1.2	-0.4	-0.3	-0.4	-0.4	-1.0	-1.3	-2.5	-3.6	-4.0	-4.2	-4.8	-5.3	-5.9	-3.89	-3.89
14	-6.5	-7.0	-7.2	-7.9	-8.3	-8.6	-8.1	-6.5	-3.7	-1.5	0.5	2.8	4.8	5.9	6.6	6.5	5.0	3.0	1.5	0.6	0.0	-0.1	0.1	-0.3	-1.18	-1.18
15	-0.4	-0.2	-0.1	-0.5	-0.7	-0.8	-0.5	0.6	2.6	3.6	3.6	5.4	5.6	5.2	5.8	6.4	7.7	7.3	6.5	6.4	5.5	4.8	4.8	4.7	3.47	3.47
16	4.6	4.6	4.5	4.4	4.4	3.7	3.9	4.1	4.2	5.1	5.3	5.5	6.9	7.2	7.4	4.6	4.4	3.8	3.3	2.8	2.6	2.4	2.4	2.3	4.35	4.35
17	2.3	2.2	2.2	2.2	2.2	2.2	2.2	2.3	2.8	3.6	4.4	5.6	6.2	5.6	5.3	4.7	4.8	4.1	4.8	4.3	4.1	3.9	3.9	4.2	3.75	3.75
18	4.5	5.2	4.9	5.1	5.3	5.4	6.1	6.4	6.8	7.2	7.7	8.5	9.4	10.1	10.8	10.9	10.5	9.7	9.3	9.0	8.8	8.1	7.3	7.3	7.68	7.68
19	7.4	7.2	7.3	7.1	6.7	6.4	6.1	6.1	6.7	7.4	8.3	8.6	9.5	10.3	11.0	10.9	10.5	9.8	9.5	8.8	8.7	8.3	8.1	7.9	8.28	8.28
20	8.2	8.0	7.3	6.4	4.6	3.9	5.2	7.5	10.5	12.1	13.4	13.4	14.4	14.8	15.2	15.1	14.3	13.5	13.5	13.3	12.0	12.0	10.9	9.8	10.80	10.80
21	9.6	9.1	8.9	8.8	8.5	8.6	9.4	11.2	12.6	14.2	14.9	13.8	15.2	15.2	15.5	14.6	14.1	11.4	9.0	8.2	8.2	8.1	8.1	7.8	11.04	11.04
22	7.7	7.5	7.6	7.5	6.5	6.4	6.8	7.4	9.0	9.5	9.8	10.3	10.4	11.1	11.0	10.5	9.4	8.4	7.7	6.9	6.4	6.2	6.2	6.2	8.38	8.38
23	6.4	6.6	5.9	5.6	5.8	5.4	5.9	6.2	6.4	7.0	7.3	8.1	8.6	9.1	9.5	9.6	9.4	9.0	8.3	8.0	7.3	6.6	5.5	4.8	7.16	7.16
24	3.6	3.3	3.3	3.3	3.3	3.4	3.6	4.0	4.8	5.5	6.9	7.0	7.3	7.6	8.2	8.5	7.9	6.5	5.4	5.2	4.3	3.9	2.8	2.3	5.08	5.08
25	2.2	1.9	1.6	1.2	0.3	0.1	0.7	2.1	5.3	8.4	9.5	9.0	7.0	5.1	7.2	7.6	6.8	6.1	5.6	4.1	3.8	3.7	3.8	3.8	4.45	4.45
26	3.7	3.8	3.7	4.0	3.8	3.4	3.6	3.9	4.0	4.4	4.5	4.5	4.2	4.2	4.6	4.2	3.7	2.4	2.5	2.6	2.4	2.1	2.2	2.2	3.52	3.52
27	1.7	1.6	1.5	1.1	0.9	0.6	0.6	1.1	3.1	4.6	5.7	5.7	6.1	6.4	6.8	5.3	5.0	3.4	3.1	3.0	3.0	3.0	2.9	2.8	3.29	3.29
28	2.2	1.3	0.9	1.0	1.1	1.0	0.6	0.2	0.9	2.8	3.6	3.6	3.6	3.6	3.7	3.2	3.1	2.7	2.3	1.8	1.1	0.0	-0.5	-0.8	1.83	1.83
29	-0.7	-1.6	-2.1	-1.8	-1.8	-2.4	-1.7	-0.5	0.7	3.7	6.7	7.4	7.6	7.6	7.6	5.6	5.2	5.3	5.5	5.7	6.0	6.1	6.1	6.1	3.35	3.35
30	6.4	5.7	3.6	2.2	2.2	2.5	2.8	3.5	3.7	4.3	5.4	5.6	4.5	4.7	4.2	3.4	2.8	2.4	2.1	1.8	1.4	1.0	1.0	0.9	3.25	3.25
31	0.6	0.7	0.4	0.5	0.9	0.8	0.9	1.0	1.2	2.1	2.1	3.1	2.2	2.5	2.2	2.7	2.7	2.4	2.0	1.2	0.8	-0.7	-1.5	-1.1	1.24	1.24
Mittel	1.98	1.74	1.38	1.16	0.92	0.76	0.97	1.56	2.67	3.71	4.55	5.16	5.45	5.68	5.88	5.59	5.07	4.28	3.79	3.41	3.05	2.65	2.40	2.13	3.16	3.16

April

1	-1.0	-1.1	-0.9	-1.0	-1.0	-1.0	-0.6	0.5	2.9	4.2	4.6	6.0	5.9	5.0	5.0	5.1	5.2	5.7	6.4	7.8	8.6	8.7	8.4	7.9	3.80	3.80
2	8.1	7.4	7.6	4.5	3.8	3.8	4.1	5.5	7.4	8.2	8.8	10.8	10.8	10.5	10.5	11.1	9.6	7.8	6.1	4.0	3.2	2.4	2.1	1.0	6.63	6.63
3	1.1	1.1	0.5	-0.1	-0.3	-0.3	0.6	1.9	3.4	4.4	6.2	7.8	8.1	9.4	10.1	9.6	9.4	8.7	7.6	7.1	6.8	6.8	7.2	6.7	5.13	5.13
4	5.8	5.4	5.4	5.4	5.4	5.5	5.6	6.5	8.0	7.5	5.5	5.4	5.6	7.4	4.1	6.6	6.5	6.0	4.3	3.8	4.0	3.4	3.4	3.4	5.41	5.41
5	3.3	3.4	3.4	2.6	2.4	2.7	2.8	3.7	5.8	6.2	6.9	8.0	8.4	9.7	9.4	10.2	9.2	7.4	6.3	5.8	5.0	4.4	3.9	3.5	5.60	5.60
6	2.9	2.2	1.7	1.4	1.0	1.4	2.5	3.9	5.9	6.7	8.5	8.9	9.2	9.2	7.8	8.7	7.9	6.5	6.2	5.7	4.9	4.2	4.0	3.2	5.19	5.19
7	2.7	2.1	1.3	1.0	1.1	0.8	0.3	1.8	3.4	4.9	6.5	6.7	7.6	8.3	8.5	7.7	7.1	6.0	4.9	3.5	3.5	3.3	3.1	3.0	4.13	4.13
8	2.4	1.1	1.3	1.3	1.5	1.3	1.0	2.0	2.8	3.0	4.4	5.6	6.3	6.7	7.2	6.7	4.3	1.4	1.3	1.3	1.4	1.9	2.3	2.4	2.95	2.95
9	1.9	0.9	1.2	0.6	0.1	-0.3	0.1	0.7	1.7	4.2	5.7	5.9	8.5	7.7	7.4	8.4	8.3	6.9	5.0	3.0	1.6	0.7	0.7	1.4	3.43	3.43
10	1.3	0.3	-0.6	-0.6	-0.9	-0.6	0.6	2.4	5.4	6.5	7.6	8.4	10.6	10.9	10.6	10.3	8.9	8.2	6.4	5.0	4.2	3.5	3.2	4.1	4.82	4.82
11	3.6	3.6	3.2	2.6	1.9	1.5	2.5	4.3	4.7	6.4	6.6	7.4	7.7	7.5	6.6	6.4	5.6	5.3	4.3	3.7	3.6	3.7	3.7	3.8	4.59	4.59
12	3.7	3.6	3.4	3.1	2.9	2.9	3.2	3.5	4.2	4.7	5.6	7.1	7.8	8.8	8.4	8.3	8.2	7.4	7.3	7.2	7.2	6.9	6.8	7.1	5.80	5.80
13	7.1	6.9	6.8	7.0	7.2	7.1	7.4	8.0	8.7	10.0	11.7	13.0	13.7	15.0	16.6	16.3	16.4	15.2	13.4	12.9	12.7	12.8	12.2	11.5	11.23	11.23
14	10.8	9.9	9.9	9.4	9.2	9.2	9.2	9.0	8.4	8.1	8.2	9.1	10.1	10.5	12.5	13.0	12.6	12.5	11.5	11.0	10.5	10.0	8.7	7.6	10.04	10.04
15	6.7	6.0	5.4	4.8	4.1	4.0	4.6	6.1	6.6	8.8	10.1	11.8	12.2	12.6	12.7	12.4	11.9	10.5	8.6	7.1	6.3	5.9	6.3	6.2	7.99	7.99
16	6.0	6.3	6.4	6.2	5.5	5.4	6.1	7.4	7.9	8.9	10.3	10.6	10.2	9.4	7.6	7.7	7.2	7.1	7.0	6.0	5.7	5.4	5.1	4.8	7.09	7.09
17	4.6	4.4	4.2	4.1	3.9	3.6	4.0	4.6	5.2	5.7	6.1	6.4	6.5	6.6	6.7	6.6	7.2	6.5	5.3	4.4	4.2	3.5	3.3	3.3	5.04	5.04
18	3.5	3.7	4.5	5.4	7.2	7.5	7.7	7.8	8.1	9.0	9.5	10.6	11.6	11.3	12.3	11.7	11.4	11.3	8.5	7.3	6.5	5.9	5.3	4.8	8.02	8.02
19	4.3	3.9	3.5	3.0	2.5	1.7	2.5	6.3	8.8	11.3	12.3	13.4	14.7	15.5	16.0	16.3	15.9	14.5	12.3	10.4	9.1	7.9	7.3	6.7	9.17	9.17
20	6.1	5.3	4.8	4.4	4.0	4.4	6.1	9.3	12.1	14.8	17.3	19.2	20.3	20.9	20.7	20.4	19.5	18.0	15.4	13.5	12.2	10.7	10.1	9.1	12.44	12.44
21	8.4	8.1	7.6	6.9	6.2	6.4	7.5	8.8	11.2	12.4	12.8	12.1	11.8	11.4	10.4	9.9	9.9	10.6	10.4	10.0	10.0	10.0	10.0	9.8	9.69	

Potsdam

1902
Mai

Lufttemperatur
(Hütte auf der Wiese).

Table for May 1902 in Potsdam. Columns: Datum (1-31), 1st-11th hours, Mit-tag (noon), 1st-11th hours, Mit-ter-nacht (midnight), Mittel (mean). Rows contain temperature readings for each day.

Juni

Table for June 1902 in Potsdam. Columns: Datum (1-30), 1st-11th hours, Mit-tag (noon), 1st-11th hours, Mit-ter-nacht (midnight), Mittel (mean). Rows contain temperature readings for each day.

1902
Juli

Potsdam

Lufttemperatur
(Hütte auf der Wiese).

Datum	1 ^a	2 ^a	3 ^a	4 ^a	5 ^a	6 ^a	7 ^a	8 ^a	9 ^a	10 ^a	11 ^a	Mit- tag	1 ^p	2 ^p	3 ^p	4 ^p	5 ^p	6 ^p	7 ^p	8 ^p	9 ^p	10 ^p	11 ^p	Mit- ter- nacht	Mittel
1	20.3	19.7	18.9	17.8	17.7	19.3	23.6	24.2	21.9	17.1	19.0	21.0	20.4	21.8	23.5	19.0	18.3	18.1	17.7	16.3	15.5	15.1	14.4	14.5	18.96
2	14.9	15.1	14.9	13.0	12.3	11.6	12.1	12.4	12.7	13.2	14.1	13.3	15.5	12.3	14.6	15.7	15.2	13.9	13.3	10.9	11.2	11.0	10.5	10.5	13.09
3	10.5	10.4	9.7	8.7	8.1	9.0	11.4	12.3	14.2	15.7	15.5	16.7	17.1	18.2	18.7	18.4	16.9	15.3	14.5	12.6	11.9	10.7	9.9	9.9	13.55
4	9.7	9.3	9.1	9.9	10.6	11.7	12.2	13.8	14.9	15.4	17.1	18.1	18.3	18.9	18.4	18.7	18.4	18.3	17.7	15.9	15.2	14.6	14.0	13.2	14.72
5	13.0	13.0	13.2	13.3	13.9	13.9	14.1	14.2	14.2	14.5	14.9	15.6	16.1	17.6	17.7	18.5	19.0	17.9	16.9	15.5	13.7	12.6	11.7	10.7	14.82
6	10.1	9.5	8.8	8.6	9.0	10.1	11.5	12.8	12.7	13.8	14.2	15.1	17.0	17.1	19.2	18.1	18.5	17.7	16.6	14.9	13.2	11.2	10.5	9.8	13.33
7	9.5	9.1	9.1	8.8	9.1	10.9	14.1	16.6	18.0	20.4	21.1	22.6	23.4	24.3	23.4	23.3	23.4	22.9	21.8	21.0	20.0	19.6	19.2	17.8	17.90
8	16.1	15.3	14.1	13.4	13.2	13.1	14.3	14.9	15.2	16.8	15.3	16.3	16.5	18.2	17.1	17.5	16.7	16.6	15.5	15.5	15.7	15.5	15.2	14.7	15.53
9	14.3	14.1	13.6	13.1	13.0	12.7	12.5	12.7	13.3	14.1	14.4	14.5	14.7	15.6	16.6	17.4	17.9	17.7	17.1	16.1	15.7	15.8	16.1	16.2	14.97
10	16.4	16.5	16.2	16.4	16.4	17.2	17.5	17.0	17.0	19.4	19.9	20.7	20.6	21.8	20.4	20.2	20.2	18.8	17.6	16.6	15.7	14.8	14.4	14.0	17.74
11	12.6	11.7	11.6	11.3	11.1	11.5	12.5	11.4	11.2	13.5	14.0	14.0	14.1	13.1	14.3	13.8	13.9	12.5	12.4	12.0	11.7	11.4	11.4	10.5	12.40
12	10.6	10.8	10.5	10.6	10.9	11.0	11.6	11.4	12.4	13.3	14.3	14.6	16.0	16.4	16.1	15.9	15.8	14.0	13.8	13.2	11.7	10.0	9.4	8.3	12.61
13	7.5	7.3	6.8	6.6	7.1	7.9	12.5	14.6	15.5	16.5	16.3	15.4	16.0	16.1	15.9	17.1	18.3	17.8	17.2	15.9	15.9	15.8	15.8	15.2	13.79
14	14.3	13.1	12.9	13.0	13.2	13.9	14.9	15.1	16.2	19.4	20.1	20.7	21.2	21.2	21.1	21.8	21.6	20.3	19.0	17.9	16.6	16.3	16.2	16.0	17.33
15	15.9	15.7	15.6	15.4	15.2	15.3	17.5	18.6	20.2	20.9	21.8	22.4	23.0	22.9	23.8	23.3	22.5	20.8	18.8	17.2	15.9	15.2	14.3	19.00	
16	13.7	12.9	12.5	12.1	12.2	13.0	16.5	19.3	20.8	22.3	23.2	23.6	24.6	25.3	26.0	26.3	25.3	24.3	22.7	20.4	18.5	17.4	16.7	16.8	19.43
17	16.4	15.3	14.7	14.0	14.2	15.5	18.1	19.0	20.5	20.3	19.4	19.2	19.3	20.9	18.0	17.1	17.2	18.1	18.3	18.0	18.1	18.0	17.3	15.4	17.60
18	13.9	12.3	10.8	10.3	10.2	11.5	13.6	14.3	16.8	18.2	19.0	20.4	21.8	21.2	22.4	22.1	20.8	19.1	15.2	14.4	14.0	14.2	13.6	13.0	16.31
19	13.0	13.1	13.2	13.2	13.2	13.7	13.6	14.4	15.6	16.2	16.7	18.1	18.7	16.8	16.6	14.4	15.6	15.1	14.0	12.4	12.0	11.1	10.6	10.2	14.23
20	10.0	9.7	9.5	9.1	9.3	10.6	12.0	14.3	15.3	15.6	15.9	17.1	17.1	15.8	17.4	14.5	12.6	13.2	12.8	12.5	12.4	12.2	12.1	11.9	13.04
21	11.6	11.5	11.3	11.1	11.1	11.5	12.4	12.7	13.5	14.4	15.5	17.1	17.2	18.3	18.2	18.4	17.4	16.6	16.0	14.5	13.2	12.6	11.8	11.2	14.13
22	10.9	10.4	9.8	10.2	11.0	11.6	12.1	13.2	15.0	15.8	16.0	15.0	15.2	15.3	14.5	12.4	13.5	14.5	13.7	12.3	11.7	11.5	10.9	10.7	12.80
23	9.8	9.3	9.2	8.9	8.8	9.8	11.8	12.2	13.2	13.6	14.9	14.8	13.6	15.4	15.4	16.1	16.4	15.8	14.1	12.5	11.8	12.0	11.9	11.8	12.63
24	11.6	11.5	11.7	11.3	10.8	11.1	11.7	12.4	14.5	14.7	15.6	17.3	18.7	18.4	19.4	18.6	18.5	17.7	17.0	15.1	15.0	15.4	15.2	15.0	14.92
25	15.0	14.5	13.9	13.8	13.5	14.0	17.0	19.0	20.4	21.4	20.4	21.8	22.4	22.9	21.7	21.7	21.9	20.8	20.0	18.0	17.2	17.1	16.8	16.2	18.40
26	15.3	15.1	15.1	14.4	14.1	14.7	16.9	18.4	20.3	21.8	23.4	24.1	24.6	25.3	26.0	25.6	26.3	25.5	23.9	21.9	20.6	20.4	19.9	18.0	20.48
27	17.7	17.2	17.4	17.1	17.4	18.6	20.5	22.8	24.4	26.0	27.0	26.5	27.2	26.7	26.8	25.3	24.4	22.6	20.9	17.9	16.9	16.9	17.9	15.2	21.30
28	16.2	15.9	15.9	15.1	14.4	14.3	15.5	15.8	16.1	17.0	16.6	17.5	18.9	19.9	18.1	12.7	14.8	14.0	14.1	12.4	11.8	11.2	10.7	10.2	14.96
29	9.8	9.1	8.7	8.4	7.9	9.2	11.4	12.2	12.9	15.6	17.3	16.7	18.1	20.0	19.0	18.2	18.0	17.8	16.6	15.7	15.2	13.8	13.7	13.6	14.12
30	13.8	13.8	13.8	13.4	13.3	13.8	15.0	15.7	17.9	18.0	19.1	18.1	18.9	19.2	14.1	14.6	15.9	15.4	15.3	14.8	14.3	13.2	13.2	13.2	15.32
31	13.1	12.6	12.7	12.2	12.0	12.1	12.1	11.7	12.0	12.4	13.0	13.1	14.7	15.4	14.9	14.2	14.3	14.2	13.3	11.5	10.8	10.6	10.1	9.5	12.60
Mit- tel	13.14	12.74	12.43	12.08	12.07	12.71	14.27	15.14	16.09	17.01	17.59	18.11	18.74	19.11	19.01	18.45	18.49	17.82	16.92	15.48	14.69	14.16	13.78	13.14	15.55

August

1	9.6	7.9	7.1	6.6	6.6	7.5	10.0	12.6	14.0	14.8	14.1	15.7	16.1	16.5	17.1	17.0	16.0	15.7	13.5	12.3	11.2	10.5	10.6	10.6	12.23	
2	10.1	10.4	10.1	10.2	10.3	10.9	11.5	12.8	15.7	16.9	16.2	15.7	16.1	14.7	13.4	12.2	11.6	11.6	11.2	11.1	11.2	11.1	11.0	11.0	10.8	12.37
3	10.8	10.6	10.6	10.7	10.7	10.8	11.4	12.1	14.6	16.2	16.4	18.4	18.3	19.4	19.1	17.6	16.6	14.9	12.4	11.6	11.3	12.1	12.3	12.3	14.09	
4	11.1	10.4	10.7	10.9	11.1	12.4	13.9	16.0	17.3	18.6	19.5	19.5	18.4	19.0	20.4	20.3	19.3	18.0	16.8	14.4	13.7	13.0	12.2	12.2	15.38	
5	12.4	12.4	12.0	12.2	12.4	12.4	12.6	12.8	13.2	13.8	14.0	13.9	14.6	15.0	15.0	14.6	14.2	14.1	13.8	13.1	12.2	11.9	12.0	12.1	13.20	
6	11.8	11.3	11.1	10.8	10.9	11.4	12.5	14.6	15.8	16.7	16.9	17.3	18.2	19.3	19.7	19.5	19.1	18.8	17.5	16.1	15.5	14.9	14.8	14.7	15.38	
7	14.2	14.1	13.2	13.1	13.2	13.6	13.8	15.4	18.0	21.1	21.7	23.0	22.9	22.5	22.9	22.5	22.9	22.5	22.4	20.5	19.0	19.0	18.3	17.4	16.5	17.18
8	14.6	14.4	14.3	14.1	13.9	14.6	16.0	17.6	18.4	19.4	19.9	20.4	22.0	22.5	23.4	22.4	21.5	20.1	18.8	17.8	17.6	17.2	15.5	15.3	17.99	
9	14.2	13.5	13.5	13.7	12.6	12.3	12.4	12.8	13.8	14.9	14.0	14.5	14.9	15.1	17.0	14.2	14.1	12.7	12.4	11.1	10.3	9.6	9.3	9.3	13.01	
10	9.2	9.3	9.2	9.2	9.8	10.2	11.0	11.9	12.3	14.0	14.4	15.0	15.1	16.8	15.0	15.7	16.1	15.2	14.7	13.6	12.5	12.3	12.7	12.9	12.84	
11	12.5	11.8	10.9	9.2	8.8	9.1	10.4	11.8	12.0	12.8	14.2	15.1	14.6	16.3	16.4	16.7	15.6	14.4	12.6	11.8	11.8	11.0	10.4	9.7	12.50	
12	9.2	8.9	8.7	8.4	8.3	9.1	9.9	11.9	12.6	12.3	11.5	11.8	13.7	14.7	14.8	16.0	15.6	13.9	13.4	12.2	11.7	10.8	10.8	10.8	11.71	
13	10.7	10.6	10.3	10.1	9.8	9.8	10.7	10.9	11.6	12.6	12.4	14.4	12.4	13.9	12.4	14.7	12.9	11.6	10.4	10.0	10.3	9.9	10.3	10.4	11.38	
14	10.3	10.2	10.1	10.2	9.3	9.6	10.3	10.5	11.8	12.5	14.3	15.0	15.2	15.0	15.7	15.8	14.5	14.1	12.8	11.8	11.6	11.7	11.2	11.2	12.28	
15	10.7	10.2	10.0	9.3	9.4	9.6	9.8	10.3	11.1	12.9	12.2	13.3	14.1	14.1	15.6	15.3	15.0	14.5	13.5	11.3	10.7	9.9	10.5	11.0	11.85	
16	11.3	10.4	10.5	10.7	11.0	11.3	12.6	13.4	15.0	17.7	17.5	19.8	21.0	20.1	20.4	20.1	18.8	17.6	17.5	17.2	16.5	14.0	13.5	13.4	15.47	
17	12.5	12.8	11.8	11.5	11.2	12.2	12.5	13.2	14.7	17.0	17															

1902 September

Potsdam

Lufttemperatur
(Hütte auf der Wiese).

Datum	1 ^a	2 ^a	3 ^a	4 ^a	5 ^a	6 ^a	7 ^a	8 ^a	9 ^a	10 ^a	11 ^a	Mit- tag	1 ^p	2 ^p	3 ^p	4 ^p	5 ^p	6 ^p	7 ^p	8 ^p	9 ^p	10 ^p	11 ^p	Mit- nacht	Mittel
1	15.8	15.6	15.2	15.2	15.1	15.2	16.1	16.4	17.7	18.4	18.6	19.8	20.1	22.5	22.1	21.8	21.6	20.9	17.5	16.5	16.2	16.0	15.7	15.5	17.73
2	15.3	15.1	14.6	14.1	14.7	14.7	15.2	17.6	20.1	22.0	23.3	24.0	23.9	25.7	25.0	24.9	23.2	21.4	19.7	19.6	19.1	17.5	16.8	16.5	19.33
3	16.1	15.3	14.4	14.5	13.8	15.0	17.6	20.1	22.2	24.3	26.0	26.8	27.3	26.2	27.1	24.4	23.2	21.2	21.0	19.8	19.5	18.4	17.5	17.2	20.26
4	17.7	17.9	16.7	16.3	15.9	15.1	15.9	19.4	22.3	24.0	26.4	26.5	27.8	28.6	27.7	27.2	25.3	23.9	22.5	22.3	21.1	18.5	17.2	16.8	21.36
5	16.3	16.1	16.5	16.3	16.2	16.1	16.5	16.7	16.8	17.4	17.8	18.5	19.8	22.4	21.7	20.6	19.7	18.4	16.9	15.7	15.1	14.8	14.5	14.3	17.30
6	13.8	13.6	13.5	13.2	13.2	13.4	13.9	14.2	14.3	14.4	14.9	15.5	15.7	16.0	15.9	15.9	16.0	15.6	15.2	15.0	15.0	14.9	14.4	13.8	14.64
7	13.2	12.6	12.0	11.8	11.6	11.6	11.6	11.8	12.0	11.7	11.6	11.8	12.3	13.1	13.0	12.9	13.0	12.3	11.7	11.4	10.2	9.7	9.4	9.1	11.72
8	8.9	9.7	10.2	10.1	10.4	10.4	11.0	11.3	12.3	14.4	15.6	17.1	17.0	17.6	17.3	16.8	15.9	14.7	12.6	11.2	10.7	10.6	10.3	10.2	12.76
9	9.7	9.4	9.1	9.0	9.1	9.1	9.2	11.3	13.7	17.0	18.1	18.2	19.5	19.7	19.7	19.8	17.5	15.1	13.6	13.3	12.7	12.2	11.7	12.1	13.74
10	11.9	12.0	11.4	11.4	10.6	10.8	11.4	12.0	13.3	16.9	18.8	19.9	20.1	20.5	19.6	18.7	18.3	17.1	15.3	14.3	13.2	11.7	11.5	11.0	14.65
11	11.4	11.5	10.5	10.8	10.2	10.9	11.7	12.5	13.4	14.2	15.2	16.5	17.0	17.3	16.9	17.3	16.6	15.6	14.8	14.7	14.4	14.0	14.0	14.0	13.98
12	13.8	13.7	13.7	13.5	13.3	13.2	13.5	13.8	14.5	15.0	16.9	16.9	17.3	16.7	16.6	15.5	16.2	16.2	14.0	13.3	11.3	10.5	10.0	9.7	14.13
13	9.7	9.8	9.9	9.7	9.4	8.7	8.9	8.9	9.0	10.6	11.0	11.1	6.8	10.9	10.3	9.9	9.5	8.5	8.0	7.4	7.2	6.7	6.6	6.5	8.96
14	6.4	7.0	6.7	7.2	7.7	7.9	8.4	8.5	9.2	9.5	10.3	11.9	11.2	11.5	11.1	10.9	10.8	11.4	11.1	10.2	9.7	10.0	9.5	9.4	9.48
15	9.5	9.4	8.5	9.0	8.5	8.4	9.4	10.0	11.9	13.3	14.4	14.3	14.7	15.9	15.2	15.5	14.1	12.5	12.5	12.4	12.9	13.0	13.0	13.1	12.14
16	12.8	12.8	12.6	12.5	12.3	12.5	12.7	12.9	13.5	14.6	16.1	17.3	17.8	17.7	16.1	15.8	15.2	14.8	14.4	13.8	14.0	13.3	13.2	12.1	14.20
17	11.6	10.7	10.1	11.0	11.2	11.3	11.6	13.3	13.4	13.9	15.2	16.8	16.8	13.6	13.2	10.0	9.9	9.6	8.7	8.1	8.4	9.6	9.8	9.7	11.56
18	9.1	9.4	9.5	9.5	9.6	9.6	9.8	10.1	11.7	13.2	13.9	14.3	12.0	14.6	13.2	12.9	10.5	9.7	8.9	9.0	8.9	8.4	8.1	7.5	10.56
19	7.4	7.7	8.1	7.8	7.3	7.0	7.1	8.7	10.7	12.4	12.6	11.8	12.0	12.9	12.8	10.3	10.1	9.2	7.9	7.4	6.5	6.4	5.8	5.2	8.94
20	5.1	4.8	5.1	4.6	4.7	4.7	5.0	6.8	9.2	11.8	12.8	12.0	13.6	13.0	13.0	12.3	10.8	9.4	8.6	7.8	7.5	7.4	7.2	6.8	8.50
21	6.6	6.2	6.4	5.7	5.3	4.8	4.9	7.4	11.4	12.4	13.0	14.2	14.6	14.2	14.0	12.2	12.1	10.1	7.9	7.1	7.3	6.5	5.7	5.1	8.96
22	5.1	5.1	4.4	3.8	3.0	2.4	2.7	3.7	4.1	5.4	6.0	6.5	7.1	10.0	11.3	11.0	9.6	6.8	4.8	4.2	4.4	3.2	2.6	2.2	5.39
23	1.8	1.5	1.4	1.2	0.9	0.6	1.9	5.0	8.7	9.8	11.7	12.0	12.7	13.1	13.0	12.4	10.8	8.7	6.4	5.3	4.8	4.2	3.7	3.5	6.48
24	3.1	2.8	2.6	2.4	2.0	1.8	2.5	5.7	8.8	11.7	13.6	14.8	16.0	16.6	16.1	15.6	14.0	11.0	9.1	8.2	7.7	7.5	7.3	6.6	8.65
25	6.2	5.3	4.7	4.0	3.8	3.2	4.3	5.8	10.0	12.3	13.5	15.0	16.8	17.7	17.4	17.2	14.2	11.2	10.0	8.8	8.2	8.0	7.9	8.0	9.73
26	7.6	6.8	6.3	5.8	5.4	5.0	5.4	7.6	11.5	14.3	16.1	16.9	18.1	18.3	18.3	17.8	14.9	12.7	12.2	11.7	11.5	10.0	10.0	10.6	11.45
27	10.0	9.1	7.7	6.4	6.4	5.8	5.9	8.4	11.0	13.3	15.1	16.1	16.9	18.0	16.0	15.1	13.9	13.0	12.6	11.4	11.1	10.9	10.0	9.4	11.40
28	7.6	6.9	7.1	7.5	7.5	7.4	8.1	8.6	10.0	11.4	11.8	13.0	10.3	10.6	11.2	10.6	10.1	9.4	9.0	7.7	7.2	6.8	6.1	5.5	8.81
29	5.1	5.0	4.8	4.5	3.9	3.3	4.8	6.2	8.6	10.9	12.0	10.8	12.2	12.9	12.6	12.3	10.2	7.8	6.2	5.5	4.8	4.4	4.0	3.8	7.36
30	3.4	3.1	2.9	2.8	2.6	2.9	3.4	6.3	9.2	10.8	11.9	13.1	13.3	14.0	13.6	12.8	10.9	8.4	7.9	6.6	5.7	5.2	5.1	5.1	7.54
Mit- tel	9.74	9.52	9.22	9.05	8.88	8.72	9.26	10.62	12.41	13.97	15.08	15.74	16.01	16.76	16.34	15.77	14.64	13.29	12.04	11.36	10.89	10.38	9.98	9.69	12.06

Oktober

1	4.9	4.9	4.5	4.4	4.0	3.9	4.6	6.4	9.3	10.8	11.5	11.5	11.8	12.4	12.2	11.0	9.2	8.5	7.9	7.6	7.1	6.4	5.9	5.4	7.75	
2	5.0	4.6	4.3	3.9	3.3	3.1	3.2	3.2	3.3	3.8	4.5	5.4	6.5	6.4	5.9	5.7	5.2	4.8	4.8	4.2	3.6	3.2	2.8	2.2	4.29	
3	1.9	1.3	1.1	0.4	0.1	-0.9	-0.7	0.9	2.2	3.9	6.0	5.8	5.9	6.7	6.7	5.5	4.7	4.6	4.6	4.0	3.1	3.7	1.2	3.30		
4	1.3	1.2	0.7	0.0	-0.9	-0.9	-0.8	0.3	5.6	7.4	8.7	9.3	10.1	10.4	9.7	8.4	5.4	3.9	2.4	1.8	1.5	1.1	0.8	1.1	3.69	
5	0.7	0.7	0.5	0.5	0.4	0.6	1.3	4.1	7.2	8.5	10.1	11.1	11.9	12.3	10.8	10.4	9.4	8.7	8.2	8.5	7.2	6.8	6.7	6.0	6.36	
6	4.6	5.2	5.1	4.5	4.0	3.4	3.5	2.9	2.8	3.0	3.3	3.2	3.2	3.4	3.5	3.6	3.8	3.8	3.8	4.1	4.1	4.1	4.1	4.1	3.75	
7	4.0	3.7	3.6	3.5	3.4	3.4	3.5	3.8	4.5	5.7	6.1	7.2	7.7	8.6	8.4	8.5	8.1	7.6	7.4	7.3	6.8	6.3	5.9	5.5	5.85	
8	5.1	4.5	4.3	4.1	4.1	4.2	4.5	4.8	5.4	5.8	6.1	6.4	6.6	7.3	7.3	7.4	7.4	7.3	7.2	7.2	7.3	7.4	7.5	7.5	6.11	
9	7.5	7.5	7.5	7.5	7.5	7.5	7.7	7.9	8.6	9.5	10.5	10.9	10.9	11.1	9.1	8.8	8.5	8.2	7.8	7.2	7.0	7.0	5.8	5.1	4.6	8.08
10	4.1	4.2	4.7	4.6	4.2	4.1	4.2	5.4	7.1	8.9	10.6	13.0	13.7	15.4	15.3	14.5	13.2	11.8	10.6	11.1	10.8	10.3	10.5	10.5	9.28	
11	11.1	11.4	11.5	11.4	11.4	11.1	10.3	10.4	11.5	13.8	15.0	15.2	16.4	17.0	17.9	16.3	14.2	12.9	12.6	12.2	11.8	11.6	11.1	10.5	12.86	
12	9.9	10.4	10.3	9.7	8.5	8.0	8.2	7.4	8.7	10.6	14.1	16.3	16.9	13.4	13.1	11.7	10.7	9.6	8.7	7.9	8.0	7.7	7.5	6.9	10.18	
13	6.7	6.3	5.0	3.9	3.3	3.2	3.8	4.3	4.3	5.5	6.9	8.5	9.5	11.2	10.6	9.9	9.1	8.5	8.1	8.2	8.4	8.5	8.4	8.2	7.10	
14	8.4	8.0	7.4	7.2	7.1	7.0	7.4	8.5	9.9	11.4	13.0	14.8	12.0	11.9	12.1	11.9	11.5	11.3	10.9	10.4	11.3	11.3	10.0	10.2	10.20	
15	10.1	9.6	9.0	8.7	8.9	9.2	8.9	9.3	10.9	11.3	12.2	11.6	12.1	11.8	13.3	11.8	11.0	10.4	9.2	8.8	9.4	9.2	9.2	8.7	9.1	10.11
16	9.2	9.4	9.7	10.1	10.0	10.1	10.5	11.0	11.5	11.8	12.1	12.8	13.9	14.1	12.9	12.4	11.5	10.7	10.2	9.7	9.3	9.5	9.3	9.0	10.86	
17	8.9	8.6	8.2	8.3	8.3	7.5	7.2	8.1	9.2	8.9	9.0	9.0	9.6	10.6	10.2	9.8	9.0	8.4	8.4	7.7	7.4	6.8	7.1	7.3	8.48	
18	7.2	6.8	6.8	7.1	7.0	6.0	5.7	6.5	8.7	10.1	10.1	11.7	13.2	10.9	11.3	10.1	7.8	6.2	5.7	6.8	6.2	5.2	5.0	4.7	7.78	
19	4.3	4.8	4.6	4.4	4.7	4.8	4.6	5.4	7.4	9.4	11.0	11.9	10.1	9.7	9.1	9.0	7.7	7.0	7.0	6.7	6.5	5.0	4.3	4.1	6.81	
20	3.5																									

1902

Potsdam

November

Lufttemperatur

(Hütte auf der Wiese).

Datum	1 ^a	2 ^a	3 ^a	4 ^a	5 ^a	6 ^a	7 ^a	8 ^a	9 ^a	10 ^a	11 ^a	Mittag	1 ^p	2 ^p	3 ^p	4 ^p	5 ^p	6 ^p	7 ^p	8 ^p	9 ^p	10 ^p	11 ^p	Mitt-nacht	Mittel	
1	4.4	4.1	3.5	2.9	3.5	3.5	3.6	3.2	5.0	7.1	9.8	10.0	9.5	9.3	8.5	8.3	7.8	8.2	8.4	8.6	8.6	8.4	8.6	8.7	6.81	
2	8.7	8.8	8.4	7.9	7.2	6.5	5.7	5.8	6.9	8.4	9.3	9.6	9.9	9.7	9.2	8.0	6.2	4.5	3.7	3.2	2.5	2.5	2.6	2.5	6.57	
3	1.9	1.6	1.1	1.3	1.4	1.2	1.0	1.6	4.1	5.4	6.7	8.7	7.9	8.1	8.1	7.2	6.2	4.9	4.6	4.9	5.1	5.2	4.7	4.4	4.47	
4	4.1	3.7	2.5	2.5	2.6	3.1	3.3	3.6	4.1	4.8	5.6	6.2	6.5	6.8	6.1	5.7	5.4	5.3	5.2	5.2	5.5	5.7	5.5	5.4	4.77	
5	5.2	4.9	3.8	3.6	3.9	3.8	3.8	3.9	4.3	5.1	6.1	7.2	9.2	9.5	7.9	6.4	4.7	4.4	3.5	3.1	2.6	2.0	1.5	1.3	4.65	
6	1.1	0.9	0.7	0.5	0.2	0.0	0.4	0.4	0.9	3.1	5.8	7.4	7.6	7.3	6.5	5.3	4.5	3.7	2.7	1.8	1.4	1.0	0.7	0.4	2.61	
7	0.1	-0.2	-0.4	-0.7	-0.8	-1.0	1.1	-0.7	0.4	3.0	5.1	7.1	8.1	8.9	7.7	5.7	5.1	4.4	4.5	4.1	3.6	3.1	2.3	2.0	2.93	
8	2.5	1.6	2.5	3.0	3.6	4.4	5.6	6.8	7.6	9.0	9.8	12.1	12.9	12.7	11.4	10.1	8.6	7.6	6.9	6.4	6.8	6.1	5.5	5.2	7.03	
9	4.7	3.8	3.7	4.1	3.7	4.4	4.7	4.9	5.3	5.9	7.6	9.1	10.5	10.8	10.4	10.0	9.2	8.3	7.7	7.4	7.8	7.2	6.5	6.4	6.84	
10	6.3	6.5	6.4	6.5	6.0	6.1	5.4	5.3	5.7	7.7	9.5	11.1	11.1	11.3	9.8	8.4	8.2	6.6	5.4	5.1	4.6	5.7	5.7	5.7	7.09	
11	4.9	5.0	4.4	4.2	3.2	2.8	1.3	0.7	1.2	4.5	5.5	7.9	10.2	10.1	7.9	6.3	4.7	4.1	3.3	2.9	2.8	2.8	2.7	2.4	4.41	
12	2.7	2.6	2.4	2.0	1.7	1.5	1.8	2.5	2.6	3.1	4.4	6.7	7.7	9.1	7.4	5.6	4.8	4.0	3.9	3.7	3.7	3.2	2.7	2.2	3.89	
13	2.4	2.6	2.1	2.1	2.1	2.3	2.5	2.6	3.0	3.6	4.5	5.8	6.4	6.4	6.2	5.3	4.0	3.8	2.8	1.4	0.8	0.3	0.1	0.2	3.04	
14	-0.4	-0.4	-0.5	-0.7	-0.8	-1.0	-1.1	-1.3	-1.0	-0.4	0.3	2.2	3.4	3.6	3.0	1.7	1.1	0.3	-1.4	-2.4	-2.9	-3.2	-3.2	-3.7	-0.37	
15	-4.0	-4.3	-3.1	-3.2	-3.1	-3.1	-2.8	-2.3	-2.1	-2.4	-2.0	-1.7	-1.0	-0.3	-0.3	-0.2	-0.1	0.3	0.8	1.4	2.1	2.1	2.4	1.7	-1.05	
16	1.8	2.4	2.4	2.6	2.8	2.9	2.6	1.9	1.7	2.5	3.0	3.5	3.4	3.2	2.0	1.0	-0.8	-1.8	-2.3	-3.2	-3.4	-3.2	-3.0	-3.4	0.78	
17	-3.3	-3.3	-3.4	-3.4	-3.4	-3.4	-3.8	-5.0	-4.4	-4.2	-2.9	-2.2	-2.0	-2.0	-2.5	-3.3	-4.2	-4.6	-5.2	-5.6	-6.0	-6.6	-7.2	-7.7	-4.15	
18	-7.9	-8.3	-8.3	-8.8	-9.3	-9.5	-9.8	-9.8	-9.2	-7.4	-6.0	-4.9	-4.7	-4.1	-4.7	-5.3	-6.1	-6.7	-7.3	-7.6	-7.9	-8.2	-8.5	-8.8	-7.46	
19	-9.5	-9.7	-10.0	-10.3	-10.6	-11.0	-11.3	-11.4	-10.7	-9.0	-8.1	-6.1	-4.9	-4.5	-4.6	-5.2	-6.2	-6.8	-7.4	-8.0	-8.4	-8.6	-8.9	-9.4	-8.36	
20	-9.3	-9.5	-9.8	-9.7	-10.3	-10.4	-10.4	-10.2	-9.2	-7.4	-4.9	-3.5	-2.4	-1.6	-2.2	-3.7	-4.8	-5.4	-6.4	-6.7	-6.8	-7.2	-7.7	-7.8	-6.97	
21	-8.1	-8.2	-8.0	-9.3	-9.8	-10.0	-10.2	-10.7	-10.4	-7.2	-3.7	-2.7	-1.1	-0.4	-1.1	-1.4	-1.6	-1.7	-1.8	-1.8	-1.5	-1.6	-1.6	-1.6	-4.81	
22	-1.8	-1.9	-2.1	-2.1	-1.9	-1.8	-2.2	-2.3	-2.5	-0.4	1.6	2.8	3.1	3.0	1.3	-0.5	-1.5	-2.0	-2.4	-2.7	-3.5	-4.0	-4.3	-4.7	-1.37	
23	-5.2	-5.2	-6.3	-6.9	-7.9	-6.7	-6.0	-6.5	-6.5	-4.3	-1.6	0.1	0.4	0.1	-0.5	-1.9	-3.1	-3.7	-4.1	-5.0	-6.3	-7.1	-7.2	-7.3	-4.53	
24	-7.3	-7.6	7.6	7.5	5.7	5.3	4.5	3.4	2.5	-1.5	0.2	1.2	2.1	2.8	2.6	2.2	2.1	2.0	1.5	1.7	1.4	1.0	0.9	1.0	-1.26	
25	0.9	1.3	0.9	0.8	0.6	0.0	-1.0	-1.6	-1.5	0.0	2.5	3.8	5.0	5.5	3.7	1.9	0.8	-0.2	-0.8	-1.3	-1.0	-1.0	-0.9	-1.3	0.71	
26	-1.2	-1.3	-1.2	1.3	1.0	0.7	-0.5	-0.5	-0.5	-0.4	-0.4	-0.4	-0.3	-0.1	-0.1	-0.2	0.0	0.1	0.2	0.1	0.2	0.0	-0.2	-0.6	-0.43	
27	-1.8	-2.7	-2.6	-1.6	-1.2	-1.2	-1.5	-1.5	-1.5	-1.1	-0.6	-0.4	0.0	-0.3	-1.0	-1.9	-3.3	-3.9	-4.3	-4.9	-5.4	-5.8	-6.4	-6.4	-2.55	
28	-6.7	-7.2	-7.3	-8.0	-7.1	-6.1	-6.2	-5.5	-4.6	-3.6	-2.1	-1.7	0.7	0.1	0.9	0.5	0.2	0.2	0.6	0.3	0.7	0.3	1.1	1.2	1.4	-2.40
29	1.6	1.3	1.1	0.6	1.0	0.8	1.0	0.9	1.2	1.6	2.0	1.2	0.8	0.8	0.6	0.4	0.1	-0.2	-0.3	-0.4	-0.4	-0.6	-0.8	-1.2	0.55	
30	-1.8	-2.3	-3.4	-3.9	-4.5	-5.0	-5.7	-6.3	-5.8	-4.2	-2.1	-1.0	-0.1	-0.4	-1.3	-2.5	-3.8	-4.6	-5.1	-5.5	-6.1	-6.4	-6.8	-7.2	-3.99	
Mittel	-0.50	-0.70	-0.94	-1.09	-1.13	-1.10	-1.21	-1.19	-0.60	0.72	2.17	3.35	3.98	4.21	3.42	2.45	1.61	1.05	0.55	0.22	0.01	-0.20	-0.44	-0.69	0.58	

Dezember

1	-7.5	-7.9	-8.5	-8.8	-9.0	-9.0	-9.2	-9.2	-8.6	-6.7	-3.7	-1.4	1.3	-1.8	-2.7	-3.5	-3.2	-3.2	-3.5	-3.7	-4.0	-3.9	-4.1	-4.4	-5.37
2	-4.9	-5.2	-5.2	-4.8	-5.5	-5.4	-5.5	-5.7	-5.8	-6.6	-6.5	-6.1	-5.7	-5.8	-5.8	-6.0	-6.6	-7.1	-8.3	-8.7	-8.9	-9.3	-9.5	-10.0	-6.62
3	-10.3	-10.1	-10.0	-10.4	-10.6	-11.2	-12.2	-12.8	-12.8	-11.9	-10.7	-10.2	-9.9	-10.0	-10.3	-10.2	-9.8	-9.5	-9.4	-9.1	-8.6	-8.7	-10.2	-10.4	-10.39
4	-10.6	-10.3	-11.0	-11.6	-11.3	-11.3	-11.2	-11.5	-10.9	-10.2	-9.9	-9.9	-10.4	-11.3	-12.8	-14.3	-15.1	-15.5	-13.4	-12.2	-11.8	-11.3	-11.1	-11.68	
5	-11.6	-12.7	-13.4	-13.8	-13.8	-11.7	-10.6	-10.2	-9.8	-10.9	-11.1	-10.1	-9.3	-9.0	-9.5	-9.8	-10.4	-11.0	-11.4	-12.0	-12.7	-13.3	-14.1	-14.5	-11.53
6	-14.4	-14.0	-14.1	-14.4	-15.7	-16.6	-16.8	-16.6	-15.8	-14.1	-11.7	-11.0	-11.1	-10.6	-9.9	-9.2	-8.2	-7.4	-6.9	-6.3	-5.4	-5.9	-6.1	-6.3	-11.19
7	-6.6	-7.3	-8.0	-8.5	-9.3	-10.4	-11.0	-11.7	-11.7	-11.4	-11.3	-10.3	-10.0	-9.6	-9.6	-9.7	-9.8	-9.9	-9.9	-9.6	-9.3	-9.4	-9.3	-9.4	-9.71
8	-9.4	-9.3	-9.1	-8.9	-9.0	-9.8	-9.2	-9.5	-9.5	-9.7	-8.8	-8.0	-7.5	-7.7	-8.1	-8.5	-8.7	-8.6	-8.3	-8.3	-8.0	-8.0	-7.9	-8.1	-8.66
9	-8.1	-7.8	-7.9	-7.4	-7.4	-7.7	-8.0	-8.4	-8.2	-7.7	-7.4	-6.7	-5.7	-5.5	-6.5	-7.7	-7.8	-8.2	-7.7	-7.8	-8.4	-8.2	-8.1	-8.2	-7.60
10	-8.4	-8.0	-7.6	-7.3	-6.9	-6.6	-6.1	-5.7	-5.2	-4.4	-4.0	-3.7	-3.7	-3.5	-3.5	-3.8	-4.4	-4.7	-4.9	-4.9	-5.2	-6.1	-6.6	-7.0	-5.51
11	-7.4	-7.6	-7.7	-7.7	-7.9	-7.9	-8.2	-8.2	-8.0	-7.9	-7.6	-6.1	-5.8	-5.5	-6.5	-7.5	-8.5	-9.3	-9.8	-10.0	-10.3	-10.6	-10.8	-11.0	-8.24
12	-11.2	-11.4	-11.4	-11.8	-11.1	-10.7	-10.8	-11.2	-10.2	-8.6	-4.9	-2.2	0.1	0.5	-1.4	-3.3	-4.6	-5.2	-5.3	-5.7	-6.0	-6.9	-7.1	-7.8	-7.01
13	-7.8	-7.4	-7.8	-6.4	-6.7	-9.7	-8.5	-8.9	-7.7	-7.1	-5.1	-3.2	-1.9	-1.7	-2.5	-3.6	-4.1	-4.8	-5.2	-6.3	-7.0	-7.4	-8.7	-9.0	-6.19
14	-9.4	-9.8	-9.7	-10.2	-9.6	-11.0	-11.3	-9.6	-10.2	-8.8	-4.8	-4.2	-2.8	-1.6	-2.4	-2.7	-2.9	-4.1	-4.7	-5.5	-5.6	-6.6	-7.2	-7.5	-6.76
15	-7.0	-8.5	-7.7	-8.5	-9.6	-10.4	-10.5	-10.2	-10.9	-10.0	-8.1	-5.3	-4.9	-5.2	-5.2	-5.1	-4.2	-3.8	-3.7	-4.1	-4.7	-5.2	-5.4	-5.7	-6.83
16	-5.4	-4.5	-3.7	-1.9	0.3	0.7	1.0	1.4	1.8	2.0	2.1	2.3	2.3	1.9	1.6	1.5	1.3	1.2	1.6	2.0	2.0	1.5	1.7	1.7	0.60
17	1.9	2.2	2.4	2.4	2.5	2.5	2.8	3.1	3.4	4.2	5.0	5.2	6.1	6.2	6.8	8.3	6.7	6.2	6.1	4.9	3.9	3.3	3.0	2.6	4.24
18	2.4	2.4	2.2	2.0	1.5	0.6	1.0	1.4	1.0	1.7	2.6	2.7	3.0	3.3	2.8	2.6	1.9	1.7	1.2	0.6	1.8	3.5	3.9	3.8	2.15
19	3.2	3.1	2.8	2.4	2.8	2.7	2.6	2.0	2.0	2.2	1.0	1.4	1.9	2.2	2.1	1.7	1.4	1.2	1.4	1.3	1.1	0.8	0.6	0.6	1.85
20	0.0	-0.5	1.6	-0.7	0.1	0.6	0.4	0.3	0.7	0.8	0.6	0.5	0.7	1.4	2.0	2.9	3.6	3.5	3.4	3.5	3.6	3.7	3.6	3.3	1.52
21	2.8	2.7	2.5	2.3	2.2	1.4	0.9	0.5	0.5	1.0	1.0	1.2	1.2	1.2	1.0	0.5	0.5	0.5	0.3	-0.1	-0.3	-0.6	-1.8		

Potsdam

1902
Januar

Dunstdruck
(Hütte auf der Wiese).

Table for January 1902, Potsdam. Columns include Datum (1-31), hours 1a-11a, Mit-tag, and hours 1p-11p, with a final Mittel column. Data points are numerical values representing atmospheric pressure readings.

Februar

Table for February 1902, Potsdam. Columns include Datum (1-28), hours 1a-11a, Mit-tag, and hours 1p-11p, with a final Mittel column. Data points are numerical values representing atmospheric pressure readings.

Potsdam

1902
MärzDunstdruck
(Hütte auf der Wiese).

Datum	1 ^a	2 ^a	3 ^a	4 ^a	5 ^a	6 ^a	7 ^a	8 ^a	9 ^a	10 ^a	11 ^a	Mittag	1 ^p	2 ^p	3 ^p	4 ^p	5 ^p	6 ^p	7 ^p	8 ^p	9 ^p	10 ^p	11 ^p	Mitt-nacht	Mittel	
1	4.7	4.6	4.6	4.6	4.6	4.6	4.7	4.9	5.0	5.2	5.3	5.3	5.2	5.2	5.1	5.1	5.1	5.1	5.1	5.1	5.1	5.1	5.1	5.1	5.1	4.98
2	5.1	5.1	5.2	5.1	5.1	5.1	5.1	5.1	5.3	5.5	5.5	5.6	6.2	6.3	5.8	5.8	6.0	6.0	6.0	5.8	5.8	5.5	5.5	5.3	5.3	5.53
3	5.0	4.8	4.7	4.5	4.5	4.4	4.4	4.3	4.3	4.3	4.4	4.5	4.5	4.6	4.3	4.1	4.2	4.4	4.4	4.4	4.4	4.4	4.3	4.2	4.3	4.43
4	4.2	4.1	4.0	4.0	3.9	3.9	3.9	3.9	4.0	4.0	4.0	4.0	4.0	3.9	3.9	4.0	4.0	4.1	4.1	4.1	4.1	4.1	4.1	4.1	4.1	4.02
5	3.9	3.7	3.8	3.6	3.6	3.6	3.7	3.7	3.8	3.6	3.8	3.6	3.7	3.8	3.7	3.7	3.6	3.7	4.0	3.9	3.9	4.0	4.0	4.0	4.0	3.74
6	4.0	3.9	3.8	3.8	3.8	3.9	3.9	3.8	3.9	3.9	3.9	4.1	3.9	3.9	3.9	3.8	3.7	4.2	4.1	4.1	4.2	4.2	4.2	4.2	4.2	3.96
7	4.2	4.2	4.1	4.3	4.2	4.1	4.2	4.3	4.3	4.9	5.6	5.1	5.0	5.1	5.1	5.6	5.9	6.1	6.3	6.5	6.5	6.4	6.2	5.9	5.7	5.17
8	5.7	5.5	4.7	4.5	4.4	4.4	4.4	4.5	4.5	4.4	4.2	3.8	3.9	4.1	4.2	4.4	4.4	4.4	4.8	4.9	5.0	5.0	4.9	4.9	4.8	4.58
9	4.9	4.8	4.7	4.6	4.6	4.7	4.7	4.7	4.7	4.7	4.8	5.3	5.4	5.1	4.8	4.8	4.6	4.7	4.6	4.7	4.7	4.7	4.7	4.5	4.7	4.78
10	4.2	3.8	3.6	3.5	3.2	3.2	3.0	3.1	3.1	2.8	2.8	2.9	2.9	2.9	2.9	2.9	2.9	2.9	2.9	2.9	2.9	2.9	2.7	2.6	2.6	3.06
11	2.7	2.7	2.6	2.6	2.6	2.8	2.9	3.2	3.3	3.4	3.3	3.3	3.5	3.6	3.6	4.2	4.6	4.6	4.6	4.6	4.2	3.5	3.6	3.6	3.6	3.48
12	3.8	3.8	3.8	3.4	3.4	3.6	3.5	3.3	3.1	3.1	3.2	3.2	3.4	3.6	3.5	3.6	3.7	3.8	3.6	4.1	3.7	3.0	3.0	2.9	2.9	3.46
13	2.6	2.3	2.3	2.3	2.2	2.3	2.3	2.2	2.0	1.9	1.8	1.8	1.7	1.8	1.9	2.1	2.1	2.2	2.2	2.2	2.2	2.2	2.0	2.0	2.1	2.11
14	1.9	1.8	1.8	1.8	1.8	1.9	1.9	1.8	1.8	1.9	2.1	2.1	2.1	2.0	2.2	2.5	2.7	2.9	3.0	3.2	3.3	3.3	3.2	3.2	3.2	2.29
15	3.3	3.3	3.1	3.1	3.0	2.9	2.9	3.0	3.1	3.2	3.4	3.8	4.1	5.0	6.0	6.1	5.4	5.1	5.3	5.1	5.0	4.9	4.9	4.9	4.2	4.20
16	4.5	4.5	4.5	4.6	4.8	4.8	4.8	5.0	5.4	5.5	5.0	5.0	5.0	4.9	5.4	5.8	6.0	5.9	5.8	5.6	5.5	5.5	5.4	5.4	5.4	5.19
17	5.3	5.2	5.2	5.1	5.1	5.1	5.0	5.0	4.8	5.0	5.3	5.2	5.2	5.3	5.3	5.2	5.2	5.0	4.9	5.0	5.0	5.1	5.3	5.3	5.12	
18	5.2	5.4	6.3	6.4	6.5	6.6	7.0	7.1	7.3	7.5	7.7	7.7	7.8	7.8	7.8	7.7	7.8	8.0	7.9	7.6	7.5	7.2	7.4	7.4	7.2	7.21
19	7.5	7.5	7.5	7.5	7.5	7.2	7.0	6.9	7.1	7.2	7.0	6.9	6.8	7.3	7.5	7.4	7.5	7.4	7.5	7.2	7.0	7.0	7.0	7.0	7.0	7.22
20	6.8	6.7	6.5	6.8	6.2	5.7	5.4	5.3	5.5	5.6	5.6	5.6	5.8	5.8	5.5	5.7	5.9	6.0	6.2	6.4	6.4	6.5	6.3	6.6	6.6	6.03
21	6.7	6.6	6.6	6.4	6.1	5.8	6.1	6.0	5.8	5.9	5.8	5.5	5.9	6.8	6.2	5.7	6.2	7.9	8.2	7.9	7.8	7.5	7.2	6.9	6.9	6.50
22	6.5	6.1	6.2	6.1	6.1	6.2	6.4	6.9	6.8	6.9	6.8	6.8	6.9	5.3	6.2	6.3	6.5	6.5	6.7	6.9	6.8	6.8	6.9	6.9	6.9	6.53
23	6.8	6.8	6.5	6.6	6.8	6.7	6.9	7.1	7.1	7.3	7.0	7.0	6.8	6.9	6.9	7.1	7.3	7.4	7.7	7.9	7.6	7.3	6.8	6.2	6.2	7.02
24	5.8	5.6	5.5	5.5	5.5	5.5	5.6	5.8	6.0	5.8	5.7	5.8	5.4	5.1	5.0	4.8	4.8	4.9	4.9	5.3	5.7	5.6	5.4	5.1	5.1	5.42
25	5.1	5.1	5.0	4.7	4.4	4.3	4.4	4.4	4.6	4.7	4.4	4.1	4.7	5.8	5.3	4.8	4.8	5.0	5.4	5.8	5.7	5.8	5.7	5.8	5.7	4.99
26	5.6	5.6	5.8	6.0	5.8	5.7	5.8	5.9	5.5	5.5	5.2	5.1	5.2	5.4	4.9	4.7	4.8	5.1	5.2	5.2	5.1	5.0	4.9	4.7	4.7	5.32
27	5.0	4.7	4.7	4.6	4.5	4.4	4.5	4.5	4.2	4.0	3.8	4.1	4.0	4.0	4.3	4.5	4.6	5.4	5.5	5.5	5.5	5.6	5.6	5.6	4.71	
28	5.3	5.0	4.8	4.9	5.0	4.9	4.3	4.0	4.1	4.3	4.3	4.2	4.3	4.5	4.8	4.7	5.1	5.1	4.9	5.0	4.8	4.6	4.5	4.4	4.66	
29	4.4	4.1	4.0	4.1	4.1	3.9	4.1	4.5	4.8	5.2	4.5	3.8	3.6	4.0	4.2	5.9	6.4	6.5	6.7	6.8	6.9	7.0	7.0	7.0	7.0	5.15
30	7.0	5.8	5.2	5.1	5.2	4.9	5.0	5.0	5.1	4.7	4.7	4.7	5.1	4.4	4.0	4.0	4.1	3.9	4.1	3.8	3.6	3.8	3.9	4.2	4.2	4.66
31	4.3	4.6	4.7	4.8	4.5	4.5	4.5	4.5	4.7	4.3	4.2	4.4	4.5	4.4	4.5	4.1	4.1	4.0	4.1	3.8	3.7	3.6	3.8	3.7	4.2	4.26
Mittel	4.90	4.76	4.70	4.68	4.61	4.57	4.58	4.62	4.67	4.73	4.66	4.66	4.73	4.80	4.80	4.87	4.96	5.09	5.19	5.21	5.16	5.07	5.01	4.95	4.95	4.83

April

1	3.6	3.6	3.6	3.5	3.6	3.8	3.8	3.8	3.9	4.1	4.5	5.0	5.1	6.2	6.5	6.6	6.6	6.8	7.2	7.7	7.4	7.3	7.3	7.4	7.4	5.37
2	7.0	6.8	6.9	5.6	5.4	5.3	5.1	5.2	5.2	5.1	5.2	4.8	4.2	4.2	3.4	4.0	4.0	4.2	4.5	4.6	4.7	4.7	4.6	4.6	4.6	4.97
3	4.6	4.6	4.5	4.5	4.5	4.6	4.6	4.8	4.9	4.4	4.0	4.4	4.4	4.6	4.8	4.8	5.0	5.4	5.7	5.6	5.7	5.8	6.2	6.2	6.2	4.92
4	6.6	6.6	6.7	6.6	6.6	6.7	6.7	6.5	5.9	4.9	5.6	5.1	5.0	5.2	5.2	5.3	4.1	4.7	5.7	5.7	5.6	5.5	5.2	5.2	5.2	5.70
5	5.2	4.8	4.7	4.8	4.8	4.8	4.8	4.9	4.7	4.4	4.2	4.1	4.0	4.1	3.9	3.8	3.7	3.8	4.1	4.7	5.0	4.7	4.5	4.6	4.6	4.45
6	4.9	4.8	4.7	4.7	4.6	4.8	4.9	5.1	5.0	5.0	5.4	5.6	5.7	5.7	6.0	5.8	5.7	6.1	5.9	5.8	6.1	6.1	5.8	5.4	5.4	5.40
7	5.5	5.3	5.1	4.9	5.0	4.6	4.2	4.1	3.9	3.6	3.3	3.3	3.1	3.2	3.6	3.5	3.5	3.8	3.9	3.8	4.3	4.5	4.6	4.4	4.4	4.12
8	4.2	4.1	4.5	4.6	4.6	4.7	4.8	5.1	5.0	5.1	4.5	4.0	3.9	4.0	4.2	4.2	5.0	4.8	5.0	5.0	5.1	5.3	5.4	5.4	4.69	
9	5.1	4.8	4.9	4.7	4.5	4.5	4.6	4.7	5.0	5.2	4.5	3.9	3.0	3.5	3.0	2.7	2.4	3.0	3.3	4.0	4.2	4.3	4.2	4.1	4.09	
10	4.1	4.1	4.1	4.1	3.9	4.1	3.9	3.9	3.7	3.6	3.8	3.9	4.4	4.4	4.4	4.5	4.6	4.9	5.0	5.1	5.1	5.1	5.0	4.9	4.9	4.36
11	4.8	4.9	4.7	4.6	4.3	4.2	4.3	4.4	4.4	4.5	4.6	4.8	4.9	4.9	4.9	5.0	5.0	5.1	5.8	5.8	5.6	5.7	5.7	5.7	5.7	4.94
12	5.6	5.7	5.8	5.7	5.7	5.7	5.8	5.8	5.9	5.8	5.9	6.0	6.2	6.3	6.3	6.4	6.4	6.2	6.6	6.7	6.8	6.8	6.9	7.0	7.0	6.17
13	7.0	6.9	7.0	7.0	7.1	7.1	7.0	7.0	7.0	7.3	7.7	8.2	8.4	8.8	8.9	8.7	9.0	9.0	9.0	9.0	9.2	9.3	8.9	8.7	8.7	8.05
14	8.6	8.4	8.4	8.2	8.2	8.2	8.3	8.2	8.3	8.1	8.5	9.0	8.8	8.7	7.9	8.0	7.4	7.0	6.8	6.7	6.4	6.0	6.1	6.1	6.1	7.85
15	6.3	6.2	6.0	5.9	5.8	5.7	5.5	5.2	5.0	5.2	5.1	4.7	4.8	4.8	4.7	4.6	4.5	4.5	4.6	5.0	4.9	5.0	5.1	5.3	5.18	
16	5.5	5.5	5.3	5.2	5.3	5.4	5.5	5.5	5.6	5.5	5.3	5.0	5.1	5.1	5.1	5.0	5.0	5.2	5.2	5.1	5.4	5.4	5.4	5.4	5.4	5.29
17	5.5	5.6	5.7	5.7	5.6	5.3	5.4	5.0	4.6	4.9	4.9	4.9	4.9	5.0	5.1	5.2	5.2	5.1	5.4	5.5	5.4	5.3	5.5	5.5	5.5	5.26
18	5.5	5.6	5.8	6.3	7.1	7.2	7.5	7.3	7.0	6.8	6.6	6.5	6.3	6.2	6.2	6.0	6.3	6.8	6.1	6.4	6.5	6.4	6.2	6.2	6.2	6.41
19	6.2	6.1	5.9	5.7	5.5	5.2	5.5	7.1	6.4	6.1	6.3	6.1	6.0	5.9	5.6	5.2	4.6	4.9	5.9	6.3	6.4	6.4	6.2	6.0	5.90	
20	6.1	6.0	5.9	5.8	5.7	5.9	6.1	6.4	6.6	6.9	7.1	6.8	6.5	6.4	6.5	6.8	6.6	6.2	6.1	6.2	6.3	6.3	6.3	6.3	6.3	6.32
21	6.3	6.5	6.4	6.2	6.1	6.2	6.3	6.6	6.5	6.7	6.8	8.0	7.9	8.7	8.5	8.6	8.5	8.7	8.6	8.7	8.8	8.9	8.7	8.8	8.8	7.58
22	8.6	8.7	8.0	7.5	6.8	5.9	5.7	5.2	5.7	5.4	5.3	5.1	5.2	5.5	5.4	5.2	5.2	5.2	5.4	5.2						

1902
Mai

Dunstdruck
(Hütte auf der Wiese)

Potsdam

Datum	1 ^a	2 ^a	3 ^a	4 ^a	5 ^a	6 ^a	7 ^a	8 ^a	9 ^a	10 ^a	11 ^a	Mit- tag	1 ^p	2 ^p	3 ^p	4 ^p	5 ^p	6 ^p	7 ^p	8 ^p	9 ^p	10 ^p	11 ^p	Mit- ter- nacht	Mittel
1	6.2	6.3	6.5	6.7	6.8	6.4	5.7	5.5	5.3	5.2	5.3	5.3	5.6	5.3	6.6	7.0	6.8	6.9	6.5	6.5	5.6	5.4	5.5	5.5	6.02
2	5.2	5.3	5.2	5.4	5.5	5.6	5.8	5.5	6.0	6.2	6.4	5.6	5.9	6.4	5.7	6.2	5.6	5.3	4.5	4.7	5.0	5.1	5.2	5.3	5.52
3	5.1	5.0	4.9	4.7	5.2	5.4	5.4	5.7	5.7	5.9	6.1	6.7	7.7	6.7	8.3	8.2	7.7	7.4	7.0	6.7	6.5	6.1	6.0	5.7	6.24
4	5.7	5.7	5.7	6.0	6.1	6.2	6.5	6.8	6.7	6.1	7.5	7.6	7.0	6.5	6.4	6.3	6.4	6.5	6.6	6.3	7.0	6.8	6.5	6.3	6.47
5	6.0	6.0	6.0	5.9	6.0	6.1	6.2	5.7	5.9	5.8	5.2	5.8	6.4	5.6	5.7	5.7	5.5	5.7	5.6	5.9	5.9	5.8	5.8	5.9	5.84
6	5.8	5.8	5.7	5.6	5.5	5.8	5.8	5.2	5.2	4.8	4.7	4.6	4.8	4.9	5.1	5.2	5.3	5.2	5.8	5.9	5.5	5.7	5.4	5.5	5.37
7	5.8	5.8	5.7	5.5	5.5	5.5	5.8	5.5	5.3	5.0	4.7	4.5	4.7	4.4	4.5	4.3	3.7	4.0	4.4	4.8	5.3	5.6	5.4	5.4	5.05
8	4.9	4.8	4.8	4.8	4.7	5.0	5.5	5.5	5.1	5.3	5.1	5.2	4.8	5.2	4.5	4.5	5.0	6.0	5.5	5.1	5.5	5.4	5.7	5.6	5.15
9	5.5	5.5	5.4	5.2	5.1	5.3	5.4	5.5	5.0	4.5	4.1	4.2	4.1	3.9	3.4	3.0	3.5	3.5	4.1	4.3	5.1	5.1	5.2	5.1	4.62
10	5.1	5.0	4.9	4.9	4.7	5.1	5.1	4.9	4.5	4.5	4.7	4.8	4.5	4.7	4.6	4.6	4.5	4.4	4.7	4.7	4.9	4.9	5.2	5.1	4.78
11	5.2	5.0	5.2	5.6	5.3	5.5	5.4	5.3	5.1	4.7	4.6	4.4	4.3	4.2	3.9	4.4	4.7	5.5	5.1	5.1	5.1	5.3	5.5	5.3	4.99
12	5.2	5.1	5.1	4.9	4.9	5.3	5.9	4.9	4.4	4.2	4.1	4.2	4.4	4.2	4.6	4.3	4.2	4.9	4.9	5.0	6.1	6.1	6.0	6.1	4.96
13	6.2	6.1	6.1	6.0	6.4	6.5	6.4	5.9	5.8	5.3	4.9	4.8	5.4	5.1	5.6	5.7	5.6	6.0	6.2	6.3	6.3	6.0	5.7	5.6	5.81
14	5.8	5.8	5.6	5.8	5.8	5.8	5.5	5.6	5.0	4.9	4.7	4.1	4.0	3.2	3.4	3.2	3.4	3.3	4.2	4.5	4.9	4.5	4.7	4.9	4.69
15	4.8	4.7	4.6	4.7	4.8	5.0	4.7	4.5	4.2	3.8	3.7	3.6	3.5	3.6	4.0	3.9	3.8	3.9	4.1	4.7	5.0	5.0	5.1	5.5	4.39
16	5.1	5.0	5.0	4.9	4.7	4.6	4.4	4.9	5.2	5.5	5.7	5.9	7.5	7.8	8.7	8.5	7.5	8.2	8.2	8.2	5.8	5.6	5.1	5.2	6.01
17	5.2	5.1	4.9	5.1	5.5	6.0	6.4	6.9	7.6	7.8	8.4	8.8	8.7	8.3	8.4	8.5	8.3	7.5	7.1	6.8	6.8	6.7	6.6	6.4	6.99
18	6.2	6.0	6.1	6.0	6.4	6.6	6.7	7.1	6.9	7.4	5.8	6.1	7.0	6.3	6.6	6.1	7.0	6.6	5.9	6.6	6.5	6.3	6.5	6.3	6.46
19	6.6	6.7	6.9	6.4	6.6	6.9	6.8	6.7	6.8	6.2	5.7	5.8	6.1	6.0	5.5	5.3	5.3	4.7	5.2	5.2	5.3	5.6	5.6	5.5	5.98
20	5.7	5.7	5.6	5.5	5.4	5.6	5.5	5.9	6.2	6.7	6.6	6.0	6.4	6.4	6.5	6.6	6.1	5.9	6.3	6.2	6.2	6.5	6.7	6.9	6.13
21	7.1	7.1	7.3	7.2	7.4	7.5	7.6	7.3	7.4	7.6	8.2	7.8	8.4	7.9	7.3	6.0	6.6	6.3	7.0	7.5	7.4	7.3	6.8	7.30	
22	6.6	6.9	7.0	6.9	7.0	7.2	7.3	6.6	6.1	5.5	5.6	5.6	5.8	5.8	7.5	7.4	7.6	7.4	7.3	7.5	7.6	7.1	7.5	7.4	6.92
23	7.4	7.4	7.3	7.2	7.1	7.3	7.1	7.4	7.3	7.7	7.1	7.2	7.0	6.3	6.2	5.5	6.1	6.8	6.6	7.2	7.1	7.2	7.6	7.8	7.04
24	7.9	7.8	8.1	7.9	8.0	8.2	7.9	7.9	6.8	7.0	6.9	6.9	7.1	7.2	7.9	8.2	8.8	8.9	9.0	9.2	9.5	9.8	10.0	9.7	8.19
25	9.3	8.9	8.8	8.7	8.5	8.3	8.3	7.9	8.3	8.4	8.4	8.2	8.4	8.7	9.2	9.5	9.9	10.0	10.4	10.3	9.3	9.0	8.9	8.6	8.94
26	7.5	7.2	6.7	6.5	6.5	7.2	7.2	6.0	6.0	6.2	6.4	6.3	6.7	6.8	6.7	7.0	7.0	6.9	7.1	6.9	7.6	7.7	8.0	8.0	6.92
27	8.2	7.9	8.0	8.4	8.5	8.5	8.5	7.8	7.7	7.7	7.0	7.1	7.3	8.1	8.2	8.4	8.4	8.0	8.0	8.2	8.4	8.5	8.7	8.7	8.08
28	8.7	8.8	8.7	8.7	8.9	9.0	9.2	8.9	8.5	8.4	8.4	8.3	8.1	6.9	7.1	7.3	7.3	7.5	7.1	7.5	8.0	8.4	8.6	8.8	8.21
29	8.5	8.8	9.3	9.1	9.1	9.4	9.7	10.4	10.6	10.7	9.1	9.1	9.1	8.7	8.5	10.6	11.1	12.5	12.3	12.4	11.8	11.3	11.0	10.7	10.16
30	10.4	10.8	10.5	10.6	11.0	10.5	10.7	10.7	10.4	10.0	9.9	8.6	7.9	9.0	8.9	9.1	8.0	8.2	8.5	9.8	9.9	11.4	11.2	11.0	9.88
31	11.1	11.1	10.7	10.9	11.1	11.3	10.8	11.3	11.5	11.5	11.9	11.7	11.6	10.6	10.0	9.7	10.3	10.9	9.8	9.5	9.6	9.5	9.6	9.8	10.66
Mit- tel	6.58	6.55	6.53	6.51	6.58	6.73	6.74	6.67	6.55	6.49	6.34	6.28	6.44	6.28	6.44	6.46	6.48	6.61	6.61	6.68	6.78	6.79	6.84	6.79	6.57

Juni

1	10.3	10.3	10.6	10.7	10.8	11.5	11.8	11.4	11.3	11.2	10.9	11.4	10.9	10.7	10.3	9.7	9.4	9.8	10.1	10.4	11.6	11.2	11.7	11.8	10.82
2	11.9	12.0	12.2	12.2	12.4	12.8	12.8	13.8	12.4	12.4	11.5	10.5	9.9	10.2	9.7	10.1	11.1	12.9	11.4	10.8	11.1	11.6	12.0	11.9	11.65
3	11.9	12.0	11.8	11.5	11.4	11.2	11.4	11.7	12.0	12.3	11.1	11.8	11.7	11.4	10.6	10.8	10.6	11.2	10.9	11.2	11.1	11.3	10.7	10.6	11.34
4	10.6	10.7	10.8	10.6	10.9	11.0	10.9	11.8	11.7	11.1	10.2	10.4	9.7	9.8	10.0	9.6	9.3	8.9	9.3	9.4	9.1	8.8	9.5	10.1	10.18
5	10.6	11.0	11.0	11.3	11.4	11.7	12.4	11.6	12.2	12.2	13.1	13.5	13.0	13.7	12.6	12.7	12.1	11.9	11.8	12.1	11.8	10.9	11.2	11.2	11.96
6	10.8	9.5	8.8	8.5	9.4	9.7	9.5	9.0	7.9	7.3	7.2	8.1	8.4	8.1	7.7	7.4	7.4	7.5	7.2	8.1	8.4	8.2	8.2	8.2	8.35
7	8.1	7.9	8.5	8.6	9.0	9.0	9.1	9.3	9.6	9.7	9.6	10.0	10.6	11.5	11.6	10.9	11.2	11.0	11.0	10.7	10.3	10.2	10.3	10.3	9.92
8	10.4	10.0	9.8	9.6	9.5	8.8	8.3	8.1	7.7	7.6	7.1	8.4	9.2	8.4	8.9	7.4	7.5	7.5	7.6	8.6	8.4	8.1	8.5	8.9	8.51
9	8.0	8.3	8.5	8.6	8.6	8.9	8.7	8.6	8.6	8.3	9.4	8.3	8.5	8.3	10.2	9.5	9.9	8.6	8.8	8.7	8.7	8.5	8.5	8.3	8.76
10	8.0	8.1	7.8	7.5	7.9	8.8	8.3	8.3	7.6	8.3	7.5	7.8	7.2	7.4	7.2	7.8	7.2	7.4	7.2	7.2	6.7	6.5	6.9	7.0	7.57
11	7.0	7.1	6.4	7.1	7.6	7.6	7.3	6.4	6.9	6.4	6.6	6.5	6.6	6.5	6.1	6.2	5.9	6.7	6.7	6.7	6.6	6.6	6.6	6.7	6.74
12	7.1	7.2	7.4	7.5	7.2	7.1	6.6	6.7	6.8	6.4	7.1	7.7	8.0	8.6	8.6	8.0	7.4	8.3	9.0	9.0	8.8	8.5	8.0	7.7	7.70
13	7.8	7.3	7.5	8.1	8.8	9.1	9.2	9.5	9.0	8.1	7.6	8.3	8.8	9.7	9.6	9.8	9.7	9.8	9.8	9.9	9.5	8.6	8.6	8.7	8.87
14	8.9	9.4	9.6	9.8	9.7	9.6	9.5	9.4	9.9	9.8	10.1	10.3	10.3	9.4	9.5	9.6	9.6	9.6	9.6	9.7	9.4	9.4	9.3	9.65	
15	9.8	9.1	9.0	9.0	9.1	9.2	9.4	9.8	9.8	10.2	9.8	9.0	9.2	8.3	8.3	8.0	8.4	8.6	8.8	8.2	8.8	8.2	8.1	8.91	
16	8.0	7.5	7.5	7.4	7.5	8.6	8.6	8.0	7.6	7.2	7.3	7.5	7.0	6.9	6.7	6.9	6.8	8.7	8.4	8.5	7.8	8.4	8.5	8.6	7.75
17	8.4	8.8	8.6	8.7	9.3	9.1	9.2	9.6	9.7	9.7	10.0	9.9	10.0	10.1	10.3	10.0	10.2	10.3	10.5	10.5	10.6	10.5	10.5	10.5	9.76
18	10.0	9.8	8.5	9.6	9.7	10.1	9.8	9.8	8.4	8.2	7.3	7.3	7.4	8.3	8.1	8.4	9.1	9.2	9.6	9.6	9.4	9.5	9.8	9.7	9.08
19	9.6	8.6	8.1	8.0	8.2	8.3	8.3	8.0	7.8	7.3	7.6	7.8	7.9	7.9	7.9	7.6	7.8	7.8	8.2	8.6	8.7	8.5	8.6	8.4	8.15
20	8.2	8.2	8.1	8.1	8.2	7.6	7.7	7.3	6.9	7.7	7.9	8.2	8.7	9.2	9.6	9.4	9.7	9.8	9.8	9.7	9.8	10.1	10.1	10.2	8.76
21	10.3	10.3	10.6	10.6	10.6	10.7	11.0	11.0	11.1	11.1	11.7	11.5	11.6	11.2	11.9	11.8	12.2	11.7	11.9	11.9	11.8	11.9	11.9	11.8	11.34
22	11.6	11.4	11.2	11.0	11.2	11.2	10.8	10.3	9.0	8.4	8.5	8.8	7.9	8.3	8.8	11.6	11.0	11.4	11.7	9.0	9.4	12.0	11.6	11.4	10.31
23	11.4	11.3	11.0	10.6																					

1902. Juli

Potsdam

Dunstdruck (Hütte auf der Wiese).

Table with 24 columns (1a-11a, Mit-tag, 1P-11P, Mittel) and 31 rows (1-31, Mittel). Contains daily weather data for July 1902 at Potsdam.

August

Table with 24 columns (1-11, Mit-tag, 1P-11P, Mittel) and 31 rows (1-31, Mittel). Contains daily weather data for August 1902 at Potsdam.

1902.

September

Dunstdruck
(Hütte auf der Wiese).

Potsdam

Datum	1 ^a	2 ^a	3 ^a	4 ^a	5 ^a	6 ^a	7 ^a	8 ^a	9 ^a	10 ^a	11 ^a	Mit- tag	1 ^p	2 ^p	3 ^p	4 ^p	5 ^p	6 ^p	7 ^p	8 ^p	9 ^p	10 ^p	11 ^p	Mit- nacht	Mittel
1	13.0	12.2	12.1	12.1	12.0	12.2	13.0	12.8	13.0	12.7	13.6	13.0	13.3	12.6	13.1	13.3	14.5	14.2	13.0	13.0	13.0	13.0	12.6	12.6	12.91
2	12.5	12.6	12.4	12.0	12.5	12.5	12.8	13.0	13.3	13.6	13.6	13.3	13.0	12.8	12.3	12.4	13.1	13.8	13.2	12.7	12.5	12.8	12.7	12.0	12.81
3	11.8	11.5	11.6	11.4	11.2	11.2	11.7	12.1	12.6	13.3	13.5	13.7	12.5	13.2	12.7	13.6	13.4	13.7	13.5	13.2	13.3	13.6	13.2	13.4	12.70
4	12.1	11.6	11.5	11.4	11.3	11.3	12.1	12.9	13.2	14.0	14.3	14.4	14.7	15.2	14.9	16.3	16.5	16.7	15.8	16.2	16.4	15.2	14.0	13.9	14.00
5	13.4	13.2	13.7	13.7	13.6	13.5	13.9	14.0	14.2	14.6	14.9	15.2	15.5	15.3	14.5	13.9	13.7	13.4	13.0	12.5	11.6	11.1	11.0	11.3	13.53
6	11.3	11.0	11.1	10.8	10.8	11.0	11.4	11.3	11.4	11.4	11.6	12.1	12.6	12.7	12.5	12.2	12.3	12.0	12.0	11.9	12.2	12.4	12.0	11.6	11.73
7	11.2	10.7	10.3	10.2	10.1	10.1	10.1	10.2	10.3	10.0	9.9	10.0	10.0	10.1	9.1	9.2	9.9	9.8	9.7	9.0	8.8	8.8	8.7	8.5	9.78
8	8.4	8.9	9.2	9.1	9.2	9.2	9.5	9.7	10.0	9.8	9.1	9.6	8.9	9.7	9.6	9.8	10.6	10.3	10.2	9.4	9.3	9.5	9.4	9.3	9.49
9	9.0	8.8	8.6	8.5	8.5	8.5	8.7	9.9	9.7	9.4	9.1	9.3	9.2	9.0	10.1	10.0	9.8	9.6	9.4	9.8	9.4	9.5	9.2	8.6	9.23
10	8.7	9.0	8.9	8.9	8.9	8.8	9.0	9.0	9.5	10.0	9.4	9.6	9.8	10.0	9.8	11.1	11.0	10.9	10.8	10.3	9.9	9.5	9.1	8.8	9.61
11	9.3	9.0	8.6	8.9	8.7	8.8	8.5	8.8	8.1	8.0	8.7	9.2	9.5	10.2	10.2	11.0	11.8	11.7	11.3	11.2	11.2	10.8	10.7	10.7	9.79
12	10.8	10.8	11.1	11.2	11.0	11.3	11.4	11.8	11.5	12.3	11.2	11.2	11.2	11.5	12.2	12.1	11.7	10.7	11.2	9.7	9.0	8.9	8.8	8.8	11.05
13	8.8	9.0	9.0	8.8	8.5	7.4	7.6	7.6	6.3	5.9	5.3	5.4	6.6	5.9	5.4	5.8	5.7	5.6	5.9	5.8	6.1	6.0	6.2	6.5	6.71
14	6.5	6.7	7.1	7.0	7.0	6.6	6.6	6.2	6.2	6.3	6.5	7.1	6.8	6.9	7.5	7.6	7.6	7.2	7.1	7.6	8.1	7.9	8.4	8.6	7.13
15	8.7	8.7	8.2	8.5	8.2	8.3	8.8	9.2	10.0	9.1	9.1	9.1	9.1	9.2	9.1	9.3	9.6	9.8	9.6	9.3	9.2	9.3	9.3	9.2	9.08
16	9.0	9.2	9.1	8.9	9.0	8.9	8.9	8.9	8.4	9.4	9.4	8.7	9.0	8.5	8.7	8.4	8.6	8.2	7.9	8.2	8.1	8.2	8.2	9.8	8.73
17	9.6	9.0	8.3	8.6	8.6	8.7	8.7	8.7	8.4	8.5	8.4	7.9	7.7	8.4	8.7	9.0	9.1	8.9	8.2	8.0	7.8	7.7	7.5	7.6	8.42
18	7.8	7.9	8.0	8.0	8.0	7.8	7.7	7.7	8.0	8.2	7.6	7.4	8.1	8.1	7.9	7.4	8.7	8.4	8.0	8.1	7.9	7.8	7.8	7.6	7.91
19	7.6	7.8	7.8	7.5	7.4	7.3	7.2	7.3	7.6	7.6	7.2	7.1	7.4	7.8	6.5	8.3	8.0	7.7	7.4	7.2	7.0	7.1	6.8	6.6	7.38
20	6.6	6.5	6.6	6.4	6.4	6.4	6.5	7.4	7.9	7.8	7.0	6.8	6.5	7.0	6.8	7.0	7.0	6.8	6.8	6.8	7.1	6.4	6.4	6.5	6.81
21	6.8	6.5	6.8	6.7	6.6	6.4	6.5	7.7	6.9	6.6	6.6	6.8	6.5	6.6	6.3	6.8	6.9	7.4	7.0	7.0	6.9	6.5	6.5	6.3	6.73
22	6.4	6.3	6.2	6.0	5.6	5.3	5.3	5.3	5.2	5.6	5.9	6.0	5.7	6.0	6.1	6.0	5.6	6.3	6.0	5.9	5.5	5.3	5.1	5.1	5.74
23	4.9	4.9	4.8	4.7	4.7	4.6	4.7	4.5	4.6	4.1	4.3	4.3	4.2	4.2	4.1	4.3	4.5	4.7	5.0	5.1	5.0	5.1	4.9	4.9	4.63
24	4.9	4.9	4.9	4.9	4.9	4.9	5.0	5.3	5.3	5.4	5.2	5.2	5.5	5.5	5.3	5.2	5.6	5.9	6.3	6.5	6.1	6.1	6.0	5.9	5.45
25	5.9	5.8	5.8	5.7	5.6	5.4	5.6	5.7	6.3	6.4	6.3	6.7	7.1	7.3	7.8	7.2	7.4	7.1	7.5	7.4	7.2	7.2	7.1	6.7	6.60
26	6.7	6.5	6.6	6.5	6.4	6.3	6.4	6.9	6.9	7.0	7.4	6.9	7.1	7.0	7.8	8.0	7.7	6.9	6.8	6.7	6.5	6.9	7.1	6.8	6.91
27	6.6	7.0	6.9	6.8	7.0	6.7	6.7	7.9	7.9	8.1	8.6	8.6	8.8	9.4	9.4	8.8	9.3	9.2	9.4	9.9	9.8	9.7	9.2	8.3	8.33
28	7.6	7.3	7.4	7.7	7.7	7.6	8.1	8.3	8.5	7.7	7.2	6.8	7.2	7.2	7.1	6.8	7.2	7.3	7.5	7.3	7.2	6.9	6.8	6.6	7.38
29	6.5	6.5	6.4	6.3	6.0	5.8	6.4	7.1	7.5	7.1	7.2	6.6	6.7	6.7	6.8	6.5	7.0	6.8	6.5	6.4	6.2	6.1	5.9	5.9	6.54
30	5.7	5.7	5.6	5.6	5.5	5.6	5.8	7.1	6.8	6.5	6.3	6.5	6.2	6.6	6.3	6.3	6.8	6.9	7.1	6.6	6.4	6.4	6.4	6.4	6.30
Mittel	8.60	8.52	8.49	8.43	8.36	8.27	8.48	8.80	8.86	8.86	8.85	8.82	8.88	9.02	8.96	9.12	9.37	9.30	9.09	9.01	8.85	8.73	8.57	8.49	8.78

Oktober

1	6.3	6.3	6.1	6.2	6.0	6.0	6.4	7.1	8.1	7.5	7.1	6.9	6.8	7.0	7.0	7.2	7.3	6.6	5.8	5.2	4.8	4.7	4.5	4.4	6.30
2	4.3	4.3	4.1	4.1	4.0	4.0	4.0	3.9	3.7	3.8	3.8	4.0	4.3	4.3	4.2	4.2	4.2	4.3	4.1	3.8	3.7	3.6	3.6	3.7	4.00
3	3.6	3.6	3.6	3.5	3.5	3.5	3.7	3.8	4.0	3.9	4.1	4.2	4.2	4.2	4.3	4.7	5.3	4.9	5.3	5.6	5.4	5.3	4.7	4.6	4.31
4	4.7	4.6	4.6	4.5	4.2	4.2	4.3	4.6	4.5	4.2	4.1	4.3	4.4	4.8	4.8	4.7	4.8	4.7	4.6	4.7	4.6	4.1	4.6	4.7	4.53
5	4.5	4.6	4.5	4.4	4.5	4.6	4.9	5.6	5.7	5.2	5.2	5.2	5.3	5.4	5.5	5.8	5.8	5.7	5.7	6.0	6.0	5.7	5.7	5.3	5.30
6	5.7	4.8	4.8	4.7	4.9	5.0	4.9	5.1	5.3	5.4	5.5	5.5	5.5	5.7	5.7	5.7	5.8	5.9	6.0	6.0	6.1	6.1	6.1	6.1	5.51
7	6.0	5.9	5.9	5.8	5.8	5.8	5.8	5.9	6.2	6.7	6.6	6.5	6.7	7.0	7.3	7.6	7.4	7.3	7.2	7.3	7.1	6.9	6.7	6.6	6.58
8	6.3	6.0	5.8	5.8	5.9	6.0	6.1	6.3	6.5	6.7	6.9	7.1	7.2	7.4	7.3	7.2	7.2	7.3	7.4	7.4	7.6	7.6	7.8	7.8	6.86
9	7.8	7.8	7.8	7.8	7.8	7.8	7.9	8.0	8.3	8.2	6.7	6.8	6.9	6.9	6.7	6.6	7.2	7.3	7.2	6.9	6.8	6.5	6.2	5.8	7.24
10	5.8	6.0	6.2	6.0	6.1	5.9	6.0	6.4	6.6	6.7	7.1	7.6	7.7	8.4	8.9	9.5	9.5	9.4	9.1	8.9	8.5	8.7	9.2	9.4	7.65
11	9.7	10.0	10.2	10.0	10.0	9.9	9.4	9.4	10.2	10.8	10.8	11.0	10.1	10.5	10.6	10.3	10.3	10.5	10.3	10.2	10.2	9.8	9.4	10.18	
12	9.0	9.3	9.3	9.0	8.3	8.0	8.1	7.7	8.4	9.5	10.4	10.6	10.7	10.5	10.2	9.8	8.8	8.4	7.6	7.0	6.7	6.2	6.3	6.7	8.60
13	6.5	6.7	6.3	6.0	5.7	5.7	5.9	6.2	6.2	6.7	6.5	7.0	7.2	6.8	6.6	7.0	7.2	7.6	7.4	7.2	7.0	6.8	6.8	6.68	
14	6.7	6.7	6.7	6.8	6.8	6.8	6.9	6.9	7.2	7.4	7.6	7.7	7.6	7.9	7.9	8.1	8.1	7.9	7.8	7.7	8.0	8.1	8.9	9.1	7.55
15	9.2	8.8	8.5	8.4	8.5	8.5	8.3	8.2	8.5	7.9	8.0	7.9	7.6	7.8	7.6	7.7	8.0	7.8	7.6	7.5	7.4	7.3	7.2	7.3	7.98
16	7.3	7.1	7.1	7.2	7.2	7.2	7.2	7.4	7.6	7.8	8.1	8.7	8.5	8.5	8.6	8.7	8.7	8.4	7.9	8.0	7.8	7.7	7.5	7.5	7.82
17	7.4	7.3	7.2	7.0	7.1	7.0	7.0	7.2	7.1	7.2	7.0	6.6	6.2	5.8	5.5	5.2	5.8	5.7	5.6	5.9	6.3	6.8	6.6	6.7	6.55
18	6.7	6.7	6.7	6.7	6.7	6.4	6.5	6.7	6.4	6.8	6.5	6.3	6.3	6.1	6.1	6.4	6.5	6.5	6.4	6.9	6.8	6.4	6.4	6.3	6.51
19	6.2	6.4	6.2	6.2	6.3	6.4	6.3	6.6	6.6	6.6	6.6	6.6	6.3	6.4	7.1	7.8	7.5	7.2	6.8	6.9	6.8	6.9	6.5	6.2	6.62
20	5.9	6.1	6.3	6.5	6.5	6.5	6.5	6.6	7.2	7.1	6.8	6.6	6.4	6.5	6.4	6.5	6.7	6.9	7.1	7.3	7.2	7.0	7.2	7.5	6.72
21	7.8	7.9	8.1	8.4	8.6	8.9	9.1	9.2</																	

1902.

November

Potsdam

Dunstdruck

(Hütte auf der Wiese).

Datum	1 ^a	2 ^a	3 ^a	4 ^a	5 ^a	6 ^a	7 ^a	8 ^a	9 ^a	10 ^a	11 ^a	Mit-tag	1 ^p	2 ^p	3 ^p	4 ^p	5 ^p	6 ^p	7 ^p	8 ^p	9 ^p	10 ^p	11 ^p	Mit-ter-nacht	Tages-mittel
1	6.2	6.1	5.8	5.6	5.8	5.8	5.8	5.6	5.9	6.1	6.3	6.3	6.5	6.8	7.1	7.2	7.5	7.4	7.1	7.2	7.4	7.7	7.9	8.0	6.63
2	8.3	8.3	7.7	7.1	6.6	6.7	6.3	5.9	6.0	6.1	5.8	5.8	5.4	5.5	5.2	5.4	5.4	5.5	5.6	5.5	5.4	5.4	5.5	5.5	6.08
3	5.3	5.2	4.9	5.1	5.1	5.0	4.9	5.2	6.1	6.4	6.5	5.9	5.7	5.5	5.2	5.3	5.0	4.7	4.8	5.1	4.9	5.1	5.4	5.6	5.33
4	5.6	5.6	5.3	5.3	5.4	5.6	5.4	5.2	5.0	5.2	5.2	5.3	5.3	5.5	5.8	6.0	5.8	6.0	6.0	5.8	5.8	5.6	5.9	5.9	5.56
5	6.0	6.0	5.8	5.9	6.0	6.0	6.0	6.0	6.2	6.4	6.0	6.1	6.3	6.2	5.9	5.9	5.8	5.9	5.7	5.5	5.3	5.2	5.1	5.0	5.84
6	4.9	4.8	4.7	4.6	4.5	4.5	4.4	4.4	4.6	4.7	5.0	5.1	5.0	5.0	5.1	4.9	4.7	4.5	4.0	3.9	4.0	4.1	4.1	4.2	4.57
7	4.2	4.3	4.2	4.2	4.2	4.1	4.1	4.2	4.3	4.6	4.7	5.1	5.3	5.5	5.6	5.4	5.6	5.8	5.9	5.8	5.7	5.6	5.3	5.3	4.96
8	5.4	5.1	5.4	5.5	5.8	6.0	6.6	7.3	7.5	7.7	7.7	7.9	7.6	7.1	7.3	7.3	6.8	6.6	6.4	6.5	6.3	6.1	6.0	6.0	6.58
9	5.9	5.8	5.7	5.9	5.8	6.1	6.2	6.0	6.1	6.2	6.5	6.6	6.7	7.1	7.3	7.4	7.6	6.9	6.6	6.3	6.3	6.5	6.9	7.1	6.48
10	7.2	7.3	7.2	7.3	7.0	7.1	6.7	6.7	6.9	7.6	6.9	6.9	6.5	6.5	6.5	6.5	6.8	6.2	6.2	6.2	6.2	6.6	6.6	6.5	6.75
11	6.2	6.4	6.2	6.1	5.7	5.6	5.1	4.8	5.0	6.3	6.6	6.4	6.5	6.5	6.1	6.2	6.0	5.9	5.6	5.6	5.6	5.6	5.6	5.5	5.88
12	5.6	5.5	5.5	5.3	5.2	5.1	5.2	5.5	5.7	5.9	6.4	6.4	6.0	6.0	6.4	6.3	6.1	5.9	5.9	5.9	5.7	5.6	5.4	5.2	5.76
13	5.4	5.5	5.3	5.4	5.4	5.4	5.5	5.5	5.7	5.9	5.9	5.8	5.8	6.0	5.9	5.8	5.6	5.4	5.2	4.9	4.8	4.7	4.6	4.6	5.42
14	4.5	4.5	4.5	4.4	4.4	4.3	4.3	4.2	4.3	4.5	4.7	5.1	4.9	5.0	5.0	4.9	4.9	4.6	4.1	3.9	3.7	3.7	3.7	3.5	4.40
15	3.4	3.3	3.7	3.6	3.6	3.8	3.8	3.9	4.0	3.9	4.0	4.1	4.3	4.4	4.5	4.5	4.6	4.6	4.8	5.0	5.3	5.3	5.4	5.6	4.30
16	5.2	5.5	5.5	5.5	5.6	5.3	4.8	4.8	4.7	4.7	4.3	4.2	4.1	4.2	4.1	4.0	3.9	3.7	3.7	3.4	3.1	3.0	2.9	2.8	4.29
17	2.8	2.9	2.8	2.9	2.9	2.8	2.8	2.6	2.6	2.5	2.6	2.6	2.5	2.4	2.4	2.4	2.5	2.5	2.5	2.3	2.2	2.1	2.0	1.9	2.52
18	1.9	1.8	1.8	1.8	1.7	1.7	1.7	1.7	1.7	1.7	1.5	1.6	1.6	1.6	1.6	1.6	1.6	1.6	1.7	1.7	1.8	1.8	1.8	1.8	1.69
19	1.7	1.8	1.7	1.7	1.7	1.7	1.7	1.7	1.7	1.8	1.6	1.7	1.7	1.7	1.7	1.7	1.8	1.8	1.8	1.8	2.0	1.9	1.9	1.9	1.75
20	2.0	1.9	1.9	1.9	1.9	1.9	1.9	2.0	2.0	2.0	2.1	2.1	2.1	2.1	2.0	2.1	2.1	2.2	2.2	2.2	2.2	2.2	2.2	2.2	2.06
21	2.1	2.3	2.3	2.1	2.2	2.2	2.1	2.0	2.1	2.6	2.7	2.5	2.4	2.3	2.4	3.1	3.2	3.4	3.5	3.6	3.8	3.8	3.8	3.9	2.77
22	3.9	3.9	3.9	3.9	4.0	3.9	3.8	3.7	3.9	3.5	3.2	3.5	3.3	3.1	2.9	3.2	3.2	3.3	3.3	3.2	3.2	3.2	3.1	3.1	3.50
23	3.0	2.9	2.7	2.6	2.4	2.6	2.6	2.7	2.6	2.6	2.8	3.1	3.0	3.0	3.0	2.9	2.9	3.0	3.0	2.9	2.8	2.7	2.7	2.7	2.50
24	2.7	2.6	2.6	2.6	3.1	3.1	3.3	3.5	3.8	4.1	4.5	4.6	4.8	4.7	4.6	4.6	4.7	4.7	4.6	4.7	4.8	4.8	4.8	4.8	4.04
25	4.8	4.8	4.6	4.6	4.7	4.5	4.3	4.1	4.2	4.6	4.8	4.8	4.8	4.9	4.8	4.6	4.5	4.4	4.3	4.3	4.3	4.3	4.2	4.2	4.52
26	4.2	4.2	4.2	4.2	4.3	4.4	4.5	4.5	4.5	4.5	4.5	4.5	4.5	4.6	4.6	4.5	4.5	4.5	4.5	4.3	4.3	4.1	4.0	4.0	4.37
27	3.7	3.7	3.8	4.1	4.2	4.2	4.1	4.0	3.9	3.9	3.8	3.7	3.6	3.5	3.5	3.5	3.3	3.3	3.2	3.2	3.1	3.0	2.9	2.9	3.59
28	2.8	2.6	2.6	2.4	2.6	2.8	2.8	2.9	3.2	3.4	3.8	4.3	4.5	4.7	4.6	4.6	4.6	4.8	4.7	4.8	4.7	5.0	5.0	5.1	3.89
29	5.2	5.1	5.0	4.8	4.9	4.9	4.9	4.9	5.0	5.2	5.3	5.0	4.8	4.9	4.8	4.7	4.6	4.6	4.6	4.6	4.5	4.5	4.4	4.2	4.80
30	4.0	3.9	3.6	3.4	3.2	3.1	2.9	2.8	2.9	3.0	3.0	3.1	3.2	3.4	3.4	3.3	3.2	3.1	3.0	2.9	2.8	2.7	2.7	2.6	3.13
Mittel	4.47	4.45	4.36	4.33	4.33	4.34	4.29	4.28	4.40	4.60	4.63	4.66	4.63	4.68	4.65	4.65	4.62	4.56	4.48	4.43	4.39	4.40	4.40	4.39	4.48

Dezember

1	2.5	2.5	2.4	2.3	2.3	2.3	2.3	2.3	2.4	2.8	3.2	3.1	3.1	3.0	3.0	2.9	2.9	2.9	2.9	2.9	2.9	2.9	2.9	3.0	2.74
2	3.0	2.9	2.7	2.8	2.7	2.7	2.7	2.6	2.6	2.6	2.7	2.7	2.8	2.7	2.7	2.8	2.7	2.5	2.3	2.2	2.1	2.1	2.1	2.0	2.57
3	1.9	1.9	1.8	1.7	1.6	1.5	1.5	1.5	1.6	1.6	1.6	1.6	1.6	1.7	1.8	1.9	1.9	2.0	2.1	2.0	2.0	1.7	1.7	1.7	1.72
4	1.7	1.8	1.8	1.8	1.8	1.8	1.8	1.8	1.8	1.8	1.9	1.5	1.5	1.5	1.5	1.4	1.3	1.3	1.3	1.5	1.5	1.5	1.6	1.6	1.60
5	1.5	1.5	1.4	1.4	1.4	1.6	1.7	1.7	1.9	1.5	1.4	1.4	1.4	1.4	1.4	1.4	1.5	1.3	1.1	1.1	1.1	1.0	1.0	1.0	1.38
6	1.1	1.1	1.2	1.2	1.2	1.2	1.2	1.2	1.3	1.4	1.3	1.4	1.5	1.4	1.4	1.9	2.0	2.2	2.4	2.4	2.3	2.2	2.2	2.2	1.68
7	2.2	2.1	2.1	2.1	2.0	1.9	1.8	1.7	1.7	1.7	1.8	1.9	1.9	1.9	1.9	1.9	1.9	2.0	2.0	2.0	2.0	2.0	2.0	2.0	1.94
8	2.0	2.0	2.0	2.1	2.0	2.0	2.1	2.2	2.1	2.2	2.1	2.2	2.3	2.2	2.3	2.3	2.3	2.3	2.3	2.3	2.4	2.4	2.5	2.4	2.21
9	2.4	2.5	2.4	2.5	2.5	2.5	2.4	2.3	2.4	2.5	2.5	2.7	2.9	2.7	2.5	2.4	2.4	2.4	2.5	2.4	2.3	2.4	2.4	2.4	2.47
10	2.3	2.4	2.5	2.5	2.6	2.7	2.8	2.9	3.0	3.3	3.3	3.4	3.3	3.4	3.4	3.3	3.2	3.1	3.0	3.0	2.9	2.6	2.5	2.5	2.91
11	2.4	2.4	2.4	2.4	2.4	2.4	2.3	2.4	2.4	2.4	2.4	2.3	2.4	2.3	2.2	2.2	2.2	2.1	2.0	2.0	2.0	1.9	1.9	1.9	2.25
12	1.9	1.9	1.8	1.8	1.8	1.8	1.8	1.8	1.9	1.9	2.0	2.1	2.1	2.1	2.2	2.3	2.2	2.2	2.3	2.2	2.2	2.1	2.1	2.0	2.02
13	2.0	2.0	2.0	2.0	2.0	1.8	1.8	1.8	1.9	1.9	2.0	2.2	2.2	2.2	2.2	2.2	2.3	2.3	2.3	2.3	2.3	2.2	2.1	2.1	2.09
14	2.0	2.0	2.1	2.0	2.1	1.9	1.8	2.2	2.0	2.1	2.5	2.5	2.7	2.9	2.8	2.8	2.8	2.7	2.7	2.6	2.6	2.5	2.5	2.5	2.39
15	2.7	2.4	2.5	2.4	2.2	2.0	1.9	1.9	1.8	2.0	2.2	2.6	2.4	2.3	2.4	2.4	2.7	2.9	3.1	3.0	2.9	2.8	2.8	2.8	2.46
16	3.0	3.2	3.5	4.0	4.6	4.7	4.8	4.9	5.1	5.2	5.3	5.3	5.2	5.0	5.0	4.8	4.6	4.4	4.4	4.4	4.4	4.2	4.4	4.9	4.58
17	5.0	5.1	5.2	5.3	5.3	5.4	5.5	5.7	5.8	6.0	6.3	6.4	6.8	7.2	7.5	7.9	6.4	6.7	6.3	5.3	5.2	5.4	5.1	5.0	5.91
18	4.9	4.9	4.9	4.9	4.8	4.6	4.8	4.9	4.8	5.0	5.1	5.0	5.1	5.2	5.1	5.0	5.1	5.0	4.8	5.0	5.9	5.9	5.6	5.0	5.07
19	5.4	5.5	5.3	5.1	5.1	5.0	5.1	4.6	4.6	4.7	4.6	4.9	5.1	5.1	5.0	4.9	4.5	4.7	4.9	4.7	4.6	4.6	4.5	4.3	4.87
20	4.1	4.1	4.0	4.3	4.6	4.8	4.6	4.6	4.7	4.7	4.7	4.7	4.7	5.0	5.2	5.5	5.8	5.8	5.6	5.6	5.6	5.3	5.2	5.1	4.93
21	5.0	4.9	4.8	4.8	4.7	4.6	4.4	4.3	4.6	4.5	4.5	4.5	4.5	4.4	4.4	4.6	4.5	4.2	4.0	4.2	4.1	4.2	3.9	4.2	4.45
22	3.9	4.1	4.2	4.2	4.1	4.2	3.8	3.9	3.8	3															

1902. Januar

Potsdam

Relative Feuchtigkeit (Hütte auf der Wiese).

Datum	1 ^a	2 ^a	3 ^a	4 ^a	5 ^a	6 ^a	7 ^a	8 ^a	9 ^a	10 ^a	11 ^a	Mittag	1 ^p	2 ^p	3 ^p	4 ^p	5 ^p	6 ^p	7 ^p	8 ^p	9 ^p	10 ^p	11 ^p	Mitt-nacht	Tagesmittel	
1	87	85	86	86	89	89	89	85	82	79	78	75	75	74	76	84	92	90	93	94	92	89	88	95	85.5	
2	97	95	94	91	95	96	95	95	94	94	96	97	93	87	83	90	96	92	86	87	86	86	88	87	91.7	
3	86	86	90	89	88	93	95	91	95	98	97	95	94	96	92	95	99	91	94	91	88	93	96	95	92.8	
4	94	92	90	87	89	92	88	89	92	89	94	93	94	85	84	87	87	86	83	82	84	84	84	83	88.0	
5	86	87	96	86	95	91	85	84	83	80	80	72	71	74	76	80	82	93	99	96	90	84	84	83	85.3	
6	85	85	85	84	83	80	84	76	81	98	100	99	97	95	96	91	86	79	92	91	87	83	74	86	87.4	
7	77	79	81	83	97	93	94	91	89	89	90	86	85	84	83	84	86	86	86	86	88	88	86	84	86.5	
8	84	87	87	87	86	89	89	87	86	85	86	87	86	84	83	81	81	81	80	81	81	81	82	81	80	84.2
9	79	79	79	77	79	80	82	82	78	78	74	73	76	80	87	86	81	81	81	81	81	80	86	83	84	80.0
10	85	85	86	87	89	88	87	88	85	83	83	83	84	83	84	85	86	84	85	91	85	84	84	84	84	85.3
11	83	83	84	83	86	88	88	90	97	97	97	97	97	93	87	81	79	82	80	80	81	81	83	84	86.7	
12	85	89	91	91	89	86	87	85	84	81	77	71	64	64	67	69	73	78	88	87	88	87	91	92	81.8	
13	94	82	81	83	86	90	88	86	84	82	80	71	73	67	63	61	69	76	78	81	81	79	81	83	79.1	
14	81	84	85	87	88	87	85	90	89	87	80	71	68	65	60	66	70	69	69	76	83	89	89	92	79.6	
15	95	97	98	99	100	100	99	99	99	97	95	92	94	97	98	97	91	89	82	89	95	96	97	97	95.5	
16	97	97	97	97	97	96	94	94	92	91	91	91	91	87	83	74	72	74	74	80	81	83	87	90	87.9	
17	91	90	93	93	92	89	90	97	99	100	100	100	98	98	98	98	97	96	95	94	93	93	92	92	94.9	
18	91	91	87	93	93	91	89	91	92	92	89	88	89	91	93	92	95	97	95	96	97	98	98	99	92.8	
19	99	99	100	100	100	100	100	100	100	99	99	98	98	98	97	97	96	94	94	93	89	89	95	98	97.5	
20	97	97	97	97	96	94	85	81	81	80	78	77	76	75	75	78	85	96	99	99	99	99	99	100	89.2	
21	100	100	100	100	100	100	100	100	100	100	100	100	99	84	83	84	77	84	92	95	97	98	100	99	95.5	
22	100	100	100	100	100	100	100	100	100	100	100	100	100	100	100	100	100	100	100	100	100	100	99	99	99.8	
23	92	90	90	89	96	97	97	97	97	97	98	100	100	100	100	100	100	100	100	100	99	100	100	100	97.5	
24	100	100	99	99	99	99	99	99	98	97	92	87	84	84	82	79	70	72	77	82	83	84	86	87	85	88.5
25	81	80	85	73	71	71	74	78	78	78	76	71	69	66	66	70	96	99	99	99	100	100	100	100	82.5	
26	100	100	100	100	98	98	91	98	92	87	94	91	78	80	77	72	69	72	70	74	76	83	80	80	85.8	
27	76	77	79	80	88	83	76	76	78	76	71	66	64	63	69	73	81	87	90	90	89	92	92	92	79.5	
28	93	94	95	94	93	91	88	89	88	87	88	95	89	85	85	81	81	87	92	96	94	93	93	95	90.2	
29	95	95	95	96	96	98	98	99	99	99	99	97	89	83	82	79	75	79	76	89	93	93	95	95	91.0	
30	95	94	94	95	92	92	90	89	88	88	89	91	92	85	84	85	87	88	91	92	95	97	99	100	91.3	
31	100	100	100	100	100	97	91	90	86	84	77	64	64	64	67	69	71	76	79	81	77	80	87	90	83.1	
Mittel	90.5	90.3	91.1	90.8	91.9	91.5	90.2	90.2	89.8	89.3	88.6	86.3	84.3	82.7	82.0	82.4	84.7	86.2	87.3	88.9	88.9	89.5	90.0	91.0	88.3	

Februar

1	85	90	91	88	87	79	65	67	66	57	53	49	49	46	46	45	48	66	70	70	72	76	79	80	67.7	
2	80	82	83	83	85	88	90	89	89	88	87	87	85	83	83	83	83	83	83	83	83	83	84	84	84	84.6
3	85	85	86	87	88	90	91	94	94	93	94	93	92	90	91	92	92	96	97	97	97	97	98	80	80	90.5
4	82	86	88	80	73	68	63	65	64	61	57	56	56	53	56	58	63	69	75	76	78	84	90	93	70.6	
5	95	95	94	94	94	95	93	95	93	95	93	92	85	82	78	77	74	78	77	78	76	75	74	77	79	84.7
6	82	82	86	93	96	99	100	99	96	84	73	69	65	62	64	69	72	80	68	85	89	94	97	89	83.4	
7	96	95	95	95	96	97	97	97	97	97	97	97	97	93	94	95	95	96	98	99	100	100	100	100	100	96.9
8	100	97	97	95	93	94	94	96	96	97	97	90	89	91	98	99	99	99	99	99	99	99	99	90	89	95.4
9	89	93	94	97	95	94	90	93	93	90	87	88	93	94	96	96	96	96	98	98	93	95	94	93	93.5	
10	92	94	94	92	93	92	87	86	85	82	80	80	71	71	73	74	80	87	83	83	83	87	88	85	84.2	
11	89	94	95	96	96	97	97	99	99	99	95	91	91	85	78	77	81	87	91	93	94	95	93	95	92.0	
12	95	95	95	95	95	93	91	91	90	87	81	75	68	73	72	74	80	84	88	88	87	87	87	86	85.7	
13	89	92	95	93	95	94	96	99	98	95	80	75	67	64	66	75	84	91	94	96	95	97	96	94	88.5	
14	93	93	93	93	93	93	94	94	97	98	99	100	92	79	77	74	80	83	88	93	97	99	100	100	91.7	
15	99	100	99	96	93	96	97	96	88	91	64	50	51	50	53	54	55	60	66	75	85	92	97	91	79.2	
16	91	92	97	96	96	95	98	99	89	71	62	59	57	55	58	61	64	67	67	70	71	78	85	86	77.7	
17	86	87	88	88	90	90	90	92	93	91	89	88	86	85	84	87	89	91	92	94	95	97	98	99	90.4	
18	98	98	97	96	95	95	95	94	92	91	91	91	90	89	90	91	92	94	95	95	94	96	96	96	94.0	
19	96	97	95	95	97	97	100	99	98	89	86	81	79	76	80	82	86	89	87	88	86	87	89	90	89.5	
20	90	91	92	92	93	93	93	92	88	87	86	87	88	89	91	91	92	93	91	89	88	93	86	86	90.3	
21	86	86	84	87	94	97	99	100	98	85	74	71	68	66	64	66	72	78	86	88	90	92	95	89	84.0	
22	93	93	93	95	97	98	98	99	84	64	58	55	53	53	52	54	57	64	72	78	87	92	95	96	78.3	
23	95	90	85	84	85	84	85	85	83	82	80	77	71	70	74	68	75	77	81	80	80	84	93	96	81.8	
24	96	98	99	99	99	100	100	100	97	72	56	48	45	46	47	51	55	64	75	81	87	89	93	97	78.0	
25	99	99	99	99	97	96	96	96	93	86	78	70	64	62	69	77	88	92	94	97	99	100	100	100	89.6	
26	99	99	98	98	96	95	95	95	98	99	98	95	90	87	78	78	86	92	97	97	95	96	98	97	94.0	
27	98	97	97	99	99	98	97	97	92	74	63	58	58	55	57	61	69	73	76	81	83	92	91	90	81.5	
28	91	94	96	96	95	95	95	93	86	76	67	61	59	58	57	62	69	70	79	84	86	91	92	88	82.0	
Mittel	91.8	92.6	93.0	92.9	93.2	93.0	92.4	92.7	90.9	84.0	78.5	75.8	73.5	72.1	72.4	74.0	77.9	82.5	85.0	87.2	88.5	90.6	91.6	91.6	85.7	

1902. März

Potsdam

Relative Feuchtigkeit (Hütte auf der Wiese).

Table with 24 columns (1a-11a, Mit-tag, 1P-11P, Mit-ter-nacht, Mittel) and 31 rows (1-31, Mittel) for March. Data values range from 84 to 100.

April

Table with 24 columns (1a-11a, Mit-tag, 1P-11P, Mit-ter-nacht, Mittel) and 31 rows (1-31, Mittel) for April. Data values range from 66 to 100.

Potsdam

1902.
Mai

Relative Feuchtigkeit
(Hütte auf der Wiese).

Datum	1 ^a	2 ^a	3 ^a	4 ^a	5 ^a	6 ^a	7 ^a	8 ^a	9 ^a	10 ^a	11 ^a	Mit-tag	1 ^p	2 ^p	3 ^p	4 ^p	5 ^p	6 ^p	7 ^p	8 ^p	9 ^p	10 ^p	11 ^p	Mit-ter-nacht	Tages-mittel
1	85	93	97	99	100	95	84	79	66	60	56	52	62	51	87	98	92	89	90	98	89	90	94	93	83.3
2	89	90	89	91	97	97	97	97	99	97	96	94	93	83	70	84	74	70	61	68	74	86	95	100	87.1
3	100	99	92	94	97	92	87	80	68	62	63	77	79	61	91	92	83	86	91	89	94	97	97	98	86.2
4	98	97	98	98	98	97	92	87	75	63	92	93	66	63	64	56	65	67	76	78	92	96	95	96	83.4
5	95	95	95	94	93	92	85	73	76	66	56	60	65	55	58	58	60	75	74	85	85	88	91	90	77.7
6	93	92	92	93	94	97	84	69	68	61	60	59	53	55	53	63	63	64	88	94	92	96	98	99	78.3
7	100	100	100	100	100	100	99	87	80	70	61	54	50	46	45	43	37	44	56	67	82	90	92	94	74.9
8	93	96	98	99	99	98	86	77	64	61	56	57	55	54	45	48	54	72	66	66	76	81	90	92	74.3
9	94	96	97	97	96	95	87	73	57	48	43	46	42	37	31	29	35	36	45	53	68	75	80	84	64.2
10	88	92	94	97	98	100	92	77	65	58	57	53	53	58	56	57	58	58	63	67	71	75	79	82	73.0
11	84	82	87	93	90	93	86	83	73	62	58	53	53	47	43	50	62	77	77	86	89	97	100	99	76.0
12	99	100	100	100	100	100	92	64	51	48	45	43	42	40	50	42	42	51	55	59	77	80	85	88	68.9
13	90	92	92	95	94	94	90	80	77	63	54	49	51	67	68	63	85	92	95	97	96	98	99	98	80.5
14	99	99	99	99	98	96	94	89	75	65	65	48	42	31	35	32	40	41	55	71	83	79	86	92	71.4
15	94	95	97	99	100	97	75	64	55	49	44	38	39	40	43	41	43	44	50	65	74	77	80	94	66.5
16	85	90	92	91	86	80	65	60	55	58	57	59	83	90	96	82	90	93	91	70	72	71	73	77	77.8
17	83	81	82	85	87	95	96	96	96	88	94	86	85	94	95	96	93	85	83	84	88	92	96	96	89.8
18	97	96	97	97	95	90	92	96	95	85	80	63	87	66	62	61	75	71	77	92	94	89	92	95	84.3
19	93	94	95	94	98	97	90	85	84	72	62	58	65	62	58	49	49	44	55	62	68	77	77	81	73.7
20	88	89	93	95	97	85	74	75	79	80	71	62	70	62	61	66	59	58	65	71	72	80	85	87	76.0
21	89	90	94	94	98	97	94	89	91	93	91	89	88	74	69	55	67	65	86	97	99	100	100	100	87.9
22	100	100	100	99	99	99	94	89	77	64	52	51	56	55	52	48	48	55	94	94	97	99	99	98	87.5
23	98	98	97	96	96	97	94	91	82	77	62	59	58	51	48	42	48	57	60	68	71	75	87	92	75.2
24	95	97	97	100	99	95	83	81	62	66	70	68	68	70	81	89	98	99	99	99	99	99	99	98	88.0
25	96	94	94	94	94	95	94	91	88	88	77	73	69	66	66	66	69	75	82	88	90	91	92	95	85.3
26	91	94	96	100	100	100	82	62	57	54	52	53	55	54	54	57	57	56	64	69	74	77	82	84	71.8
27	90	96	98	100	98	94	87	75	67	62	52	50	55	61	66	69	69	64	67	70	74	76	80	79	75.0
28	80	85	89	84	87	86	77	60	49	45	43	39	35	29	30	31	34	35	42	48	51	54	57	54	54.1
29	57	66	74	77	77	74	64	57	48	42	33	31	32	28	29	47	54	79	78	86	86	83	81	81	61.0
30	82	87	90	96	96	78	64	51	42	38	35	30	27	30	30	31	29	32	37	50	57	66	72	74	55.2
31	78	82	83	88	91	84	65	59	54	50	47	43	40	35	32	33	36	43	42	46	51	53	56	64	56.4
Mit-tel	90.4	92.2	93.5	94.8	95.2	93.2	85.3	77.3	70.2	64.4	60.1	57.8	58.7	54.8	58.3	59.2	61.2	65.0	69.7	75.3	80.0	83.3	86.6	89.0	75.6

Juni

1	71	77	85	88	88	82	66	59	53	48	44	44	42	36	35	33	32	36	41	48	61	64	71	74	57.4	
2	77	80	83	85	88	82	68	61	48	44	40	35	32	33	31	33	38	49	48	52	60	73	81	82	58.5	
3	87	93	95	93	92	84	71	66	60	55	45	45	42	41	40	41	42	46	48	57	65	71	74	76	63.7	
4	84	90	94	97	98	86	72	65	57	51	44	42	36	35	35	34	34	35	40	47	52	54	60	68	58.8	
5	73	79	85	89	90	80	71	57	54	49	40	40	51	61	63	66	68	71	76	80	82	79	89	89	71.3	
6	89	82	79	76	82	84	79	69	55	46	45	53	52	56	49	46	47	52	53	68	78	76	76	78	65.4	
7	78	81	90	92	95	93	94	89	89	77	73	75	81	94	94	94	97	98	99	99	99	99	99	99	90.8	
8	99	98	98	97	97	95	84	75	63	58	56	86	72	68	70	58	59	63	66	84	88	94	98	98	80.2	
9	94	98	99	100	100	98	91	85	83	72	81	61	65	82	89	74	89	85	87	89	91	95	96	92	87.3	
10	93	95	93	96	97	97	85	79	68	76	65	68	62	63	65	77	64	67	69	74	77	80	85	89	78.5	
11	90	95	87	96	99	88	79	69	60	57	53	55	52	52	49	46	48	47	60	67	73	71	72	78	68.5	
12	83	83	88	89	83	72	59	52	47	41	43	44	44	46	44	41	39	48	56	59	69	69	66	67	59.7	
13	69	64	66	71	78	80	71	63	54	46	41	43	50	58	55	56	55	58	60	64	72	69	71	81	62.3	
14	89	95	92	90	86	84	82	83	84	85	93	97	97	96	94	94	96	97	97	98	99	99	99	99	92.7	
15	99	98	98	98	98	98	98	99	98	96	89	81	69	69	62	61	59	62	67	67	80	86	93	96	98	85.5
16	99	98	99	99	99	99	81	67	58	53	50	51	47	46	41	45	47	67	68	70	75	83	85	85	71.5	
17	94	89	92	93	93	91	89	92	93	92	92	92	89	89	91	93	89	90	92	97	99	99	99	99	92.4	
18	95	97	97	96	98	96	88	81	61	55	46	44	43	48	48	53	62	66	69	71	77	88	91	95	73.5	
19	96	97	98	99	100	98	84	75	68	68	62	60	60	57	58	58	61	62	68	76	82	84	92	95	77.4	
20	97	99	100	100	99	91	80	74	59	65	69	69	66	70	77	76	79	82	83	84	87	93	94	95	82.8	
21	96	96	98	98	99	99	99	99	99	99	99	98	94	90	87	92	92	93	92	94	97	98	99	99	96.1	
22	99	99	99	99	99	98	86	74	61	53	53	53	46	52	56	88	81	86	87	70	85	100	95	100	80.0	
23	99	99	98	96	97	88	84	78	75	65	63	58	56	54	53	54	51	52	59	64	75	83	80	90	73.8	
24	93	93	92	91	99	95	74	67	60	59	53	59	62	66	66	64	62	60	80	80	83	82	83	86	76.5	
25	89	90	97	100	99	78	67	61	49	47	45	40	43	40	40	41	42	43	48	51	57	67	75	80	62.0	
26	88	88	94	92	91	74	66	55	49	45	38	40	36	35	31	36	38	39	49	55	59	64	69	80	58.9	
27	87	90	91	100	100	96	73	63	55	52	44	42	39	37	38	37	38	39	44	54	66	81	86	87	64.1	
28	88	90	91	98	99	91	70	57	54	50	46	45	40	38	41	41	35	48	55	66	65	64	66	70	63.2	
29	69	67	68	71	79	74	63	53	40	44	42	40	40	41	38	33	37	40	50	58	63	61	58	57	53.8	
30	64	66	67	69	73	67	54	40	36	36	35	35	35	34	31	39	44	49	49	54	73	69				

1902. Juli

Relative Feuchtigkeit (Hütte auf der Wiese).

Potsdam

Table with 24 columns (1a-11a, Mit-tag, 1p-11p, Mittel) and 31 rows (1-31, Mittel). Data represents relative humidity percentages for July in Potsdam.

August

Table with 24 columns (1-31, Mittel) and 31 rows (1-31, Mittel). Data represents relative humidity percentages for August in Potsdam.

Potsdam

1902. September

Relative Feuchtigkeit (Hütte auf der Wiese).

Table for September showing relative humidity data for each day from 1 to 30, including columns for 1st through 11th, average, and mean values.

Oktober

Table for October showing relative humidity data for each day from 1 to 31, including columns for 1st through 11th, average, and mean values.

Potsdam

1902. November

Relative Feuchtigkeit (Hütte auf der Wiese).

Table with 23 columns (Datum, 1a-11a, Mit-tag, 1p-11p, Mitter-nacht, Tages-mittel) and 31 rows (days 1-30 and Mittel). Contains relative humidity data for November 1902 in Potsdam.

Dezember

Table with 23 columns (Datum, 1a-11a, Mit-tag, 1p-11p, Mitter-nacht, Tages-mittel) and 31 rows (days 1-31 and Mittel). Contains relative humidity data for December 1902 in Potsdam.

1902.

Potsdam

Januar

Niederschlag

Datum	1 ^a	2 ^a	3 ^a	4 ^a	5 ^a	6 ^a	7 ^a	8 ^a	9 ^a	10 ^a	11 ^a	12	1 ^p	2 ^p	3 ^p	4 ^p	5 ^p	6 ^p	7 ^p	8 ^p	9 ^p	10 ^p	11 ^p	Tages- summen	
1
2	0.3	0.3	0.1	0.8	0.3	0.1	1.0	1.0	0.1	.	.	0.0	0.1	0.1	
3	0.1	0.0	.	0.2	0.3	0.5	0.1	0.0	4.6	
4	0.0	0.6	
5	.	.	0.8	0.1	0.3	0.9	2.1	
6	0.0	1.0	1.2	2.0	0.9	0.1	0.1	.	.	.	1.2	.	0.0	0.0	0.1	6.7	
7	0.4	0.1	0.0	.	0.0	.	0.0	0.5	
8	
9	
10	
11	0.1	0.4	1.1	0.3	0.4	0.1	0.1	0.1	
12	2.4	
13	0.9	0.1	0.1	.	.	.	0.1	0.3	0.5	
14	1.0	
15	0.3	0.6	1.0	0.4	0.3	.	.	.	0.2	0.9	1.0	1.3	2.1	8.1	
16	1.7	0.1	0.1	0.1	0.1	0.1	0.1	0.1	0.1	0.1	0.1	0.1	0.2	0.2	0.1	0.0	0.0	0.0	0.0	0.0	.	.	.	3.3	
17	0.1	0.1	0.1	0.0	.	0.1	0.4	
18	
19	0.1	.	.	0.0	0.3	0.1	0.0	0.1	0.2	0.8	
20	0.1	0.2	0.6	1.2	1.1	0.7	0.1	0.0	4.0	
21	0.2	0.3	0.3	0.5	0.2	0.1	.	0.1	1.7	
22	0.1	0.1	0.3	0.1	0.1	.	.	0.3	0.3	0.0	0.0	1.3	
23	.	.	.	0.1	0.1	.	.	.	0.1	0.3	0.3	0.2	0.0	1.1	
24	
25	.	.	0.3	0.9	1.2	
26	0.1	.	.	0.0	0.1	
27	
28	0.1	0.1	
29	.	.	.	0.4	0.4	0.4	0.6	0.1	.	0.0	0.0	0.1	0.2	0.2	0.1	0.0	.	.	0.7	
30	0.0	0.0	0.0	0.2	0.2	0.1	.	.	2.2	
31	0.1	
Summe	2.9	0.4	1.5	0.7	1.8	1.3	0.6	1.8	1.6	3.1	3.3	4.5	2.1	1.4	0.9	1.1	1.1	0.5	3.0	1.9	2.2	1.7	1.6	2.6	43.6

Februar

1
2
3
4
5
6
7	.	.	.	0.1	0.1	0.6	0.3	0.1	0.1	0.1	0.2	0.1	0.0	0.0	2.6	2.5	1.4	0.0	0.5	1.0	1.2	0.4	0.1	4.9	
8	0.1	0.1	7.4
9	0.9	0.6	0.1	0.1	1.7
10	0.0
11	0.1	0.3	0.0	1.1	.	.	0.0	0.1	0.1
12	1.7
13
14
15
16
17
18
19
20
21
22
23
24
25
26
27
28	0.2	0.0	.	.	0.2
Summe	.	.	.	0.1	0.1	0.7	0.6	0.1	1.2	0.1	0.2	0.1	1.0	0.8	2.7	2.6	1.4	0.4	0.8	1.2	1.2	0.6	0.1	.	16.0

1902.

Potsdam

März

Niederschlag

Datum	1 ^a	2 ^a	3 ^a	4 ^a	5 ^a	6 ^a	7 ^a	8 ^a	9 ^a	10 ^a	11 ^a	12	1 ^p	2 ^p	3 ^p	4 ^p	5 ^p	6 ^p	7 ^p	8 ^p	9 ^p	10 ^p	11 ^p	Tages- summen	
1	0.5	1.3	1.2	1.6	0.6	0.4	0.2	0.1	5.9	
2	0.0	0.1	0.1	.	.	.	0.2	0.1	0.4	
3	
4	
5	
6	
7	0.1	0.2	0.0	0.0	.	.	0.2	0.3	0.1	.	0.9	
8	0.6	0.2	0.8	
9	.	.	.	0.6	0.6	0.7	1.3	2.1	2.7	1.8	0.9	0.5	0.0	.	.	0.3	0.3	0.3	0.3	0.5	0.8	0.4	0.1	14.2	
10	0.2	0.2	0.4
11	0.1	0.1	0.2	
12	
13	
14	
15	0.2	0.2	0.2	0.6	
16	0.1	0.2	0.5	0.9	2.0	0.4	0.2	0.2	0.2	4.7	
17	0.1	0.1	
18	0.2	0.2	
19	0.0	0.1	0.1	
20	
21	0.6	2.6	3.2	
22	0.1	0.2	4.3	
23	0.1	4.7	
24	
25	0.3	0.6	.	0.1	.	.	1.0	
26	0.2	.	0.6	.	0.5	0.3	0.2	0.2	0.0	.	.	.	0.3	0.3	0.2	0.4	0.3	0.2	0.1	3.8	
27	0.3	0.6	0.6	0.7	0.2	0.1	0.0	.	2.5	
28	0.1	0.1	
29	0.3	1.1	1.1	0.8	0.4	0.2	1.0	0.8	2.3	
30	1.7	0.4	.	1.1	1.3	0.4	0.3	0.1	0.4	5.7	
31	.	.	0.1	0.1	0.0	0.2	
Summe	2.5	0.5	0.7	1.2	2.4	1.3	1.3	1.5	2.6	3.4	3.3	2.2	2.2	1.5	0.6	1.2	2.2	3.9	7.4	7.1	1.7	2.8	1.5	2.7	57.7

21. III. 5⁵⁶-5⁵⁸p 1.0 mm, 23. III. 7³⁰-7⁵⁸p 4.1 mm.

April

1	0.2	0.2	.	0.0	0.0	0.4
2
3
4	0.4	0.3	0.2	0.0	0.0	0.0	.	.	.	0.4	.	.	.	0.9	0.2	0.7	0.3	.	.	3.4
5
6	0.0	.	.	0.4	0.4	0.2	2.2	1.7	0.0	.	4.9
7	0.4	0.3	0.2	0.2	0.3	0.1	.	0.4	0.1	.	0.1	.	0.0	.	.	.	2.6	0.6	0.1	0.0	.	.	.	1.5
8	3.9
9
10
11	0.1	0.1
12
13
14	0.1	0.0	3.6	10.6	8.8	1.0	0.0	0.4	24.5
15
16
17
18
19
20
21	0.2	.	0.1	0.3	0.3	1.8	.	0.0	2.7
22
23
24
25
26	.	.	.	0.1	0.1
27
28
29
30
Summe	0.8	0.6	0.4	0.2	0.4	0.1	0.5	0.1	3.6	10.7	9.0	1.0	0.1	0.9	0.9	1.8	0.0	3.0	1.9	0.6	2.9	2.0	0.0	41.5

14. IV. 8¹⁵-8¹⁸a 0.8 mm, 9⁰-10³²a 17.1 mm.

1902.

Potsdam

Mai

Niederschlag

Datum	1 ^a	2 ^a	3 ^a	4 ^a	5 ^a	6 ^a	7 ^a	8 ^a	9 ^a	10 ^a	11 ^a	12	1 ^p	2 ^p	3 ^p	4 ^p	5 ^p	6 ^p	7 ^p	8 ^p	9 ^p	10 ^p	11 ^p	Tages- summen	
1	3.7	
2	.	0.1	0.4	0.6	0.4	0.4	1.6	.	.	0.2	13.9	
3	.	.	.	0.2	1.2	0.2	0.0	2.0	1.5	1.4	1.6	2.4	3.0	0.2	1.6	2.2	
4	0.1	.	.	1.4	1.0	1.4	.	.	.	3.9	
5	0.0	.	0.2	0.2	.	.	0.0	0.4	
6	0.6	1.2	0.4	0.0	.	2.2	
7	0.2	0.4	0.0	.	0.1	0.1	
8	0.6	
9	
10	
11	.	.	.	0.0	0.1	0.0	.	0.0	0.0	0.1	0.2	
12	
13	0.2	0.1	0.0	0.0	.	1.3	0.6	2.2	
14	0.6	0.0	0.6	
15	
16	0.2	0.8	1.0	.	0.9	0.5	3.4	
17	0.5	0.2	0.2	0.0	.	0.8	0.1	0.0	2.8	0.6	0.4	0.4	0.0	5.6		
18	0.1	1.8	1.2	.	.	.	0.7	.	0.4	.	1.2	5.4	
19	0.0	0.0	
20	0.2	.	.	.	0.1	0.1	.	0.3	0.0	0.7	
21	.	.	.	0.4	0.0	0.0	0.8	0.2	0.5	0.2	0.6	1.6	0.2	.	1.0	0.0	5.5	
22	.	.	.	0.3	0.2	0.4	1.7	1.3	2.0	0.4	0.6	6.9	
23	0.1	.	.	0.0	0.1	0.2	
24	0.1	.	0.1	0.5	0.2	0.2	0.0	0.0	0.5	0.1	.	1.6	
25	.	.	.	0.0	.	0.0	0.0	
26	
27	
28	
29	2.1	2.1	
30	
31	
Summe	.	0.2	0.4	1.1	2.0	1.1	1.1	4.9	3.1	2.1	4.0	4.7	5.8	4.1	4.4	4.0	4.1	6.4	2.4	2.0	1.8	0.6	1.1	0.0	61.4

4. V. 10²²-10²⁵ 0.7 mm, 16. V. 4⁴⁸-4⁴⁹ 0.3 mm, 17. V. 1¹⁵-1¹⁸ 1.3 mm, 18. V. 7¹⁰-7¹¹ 0.3 mm, 4¹³-4¹⁶ 0.9 mm, 21. V. 10²⁰-10²² 1.0 mm, 29. V. 5¹⁸-5²¹ 1.3 mm.

Juni

1
2
3
4
5	0.0	0.0	.
6
7	.	.	.	0.1	0.1	0.2	0.6	0.1	.	0.1	.	.	.	5.4	0.4	1.0	2.4	0.8	0.4	0.0	.	0.2	0.4	0.2	12.4
8	0.0	.	.	0.1	0.4	0.6	.	0.4	0.4	1.5
9	.	.	.	0.3	0.1	0.8	0.6	.	0.4	0.2	2.6
10	0.2	.	0.2	.	.	.	0.0	0.4
11
12
13
14	0.0	3.4	2.1	1.1	0.2	0.4	1.2	0.4	0.2	0.4	0.6	0.0	0.5	1.0	11.5
15	1.8	2.0	1.7	1.8	1.7	0.2	0.3	0.5	0.2	0.2	0.0	10.4
16
17	0.1	0.7	1.3	0.6	1.4	0.6	0.4	0.6	1.2	0.2	.	.	0.0	1.3	1.8	3.8	1.2	0.2	15.4	
18	0.0	0.0
19
20
21	0.1	0.2	0.0	0.2	0.4	0.0	0.0	.	0.0	.	0.3	1.0	.	.	.	0.1	0.0	0.0	.	2.3	
22	0.2	.	0.1	0.0	0.0	0.2	.	0.5
23
24
25
26
27
28
29
30	0.2	.	.	.	0.2
Summe	1.8	2.0	1.7	2.3	2.0	0.6	1.0	1.5	1.9	1.1	1.6	4.6	3.1	7.9	3.1	2.7	4.0	1.6	0.6	2.0	2.4	4.0	2.3	1.4	57.2

7. VI. 1³⁵-1⁴⁴ 3.8 mm, 1⁴⁵-1⁴⁷ 0.6 mm, 9. VI. 1⁵¹-1⁵⁴ 0.8 mm.

1902.

Juli

Potsdam

Niederschlag

Datum	1 ^a	2 ^a	3 ^a	4 ^a	5 ^a	6 ^a	7 ^a	8 ^a	9 ^a	10 ^a	11 ^a	12	1 ^p	2 ^p	3 ^p	4 ^p	5 ^p	6 ^p	7 ^p	8 ^p	9 ^p	10 ^p	11 ^p	Tages- summen	
1	1.2	4.9	6.0	0.0	12.1	
2	0.6	.	.	.	0.0	0.4	0.0	.	0.0	0.4	.	0.0	0.0	.	0.0	.	.	.	0.0	1.4	
3
4
5	0.0	0.4	.	0.0	.	.	.	0.0	0.0	0.0	0.9	0.2	1.5	
6
7
8
9	.	.	0.1	1.2	1.0	0.6	0.2	.	0.0	0.4	0.6	1.2	4.8	10.1	
10	0.1	.	0.0	.	.	0.1	0.0	0.2	
11	0.5	3.0	.	.	3.0	0.2	.	0.9	1.4	0.1	0.1	0.2	0.2	2.2	0.4	1.0	0.0	1.8	0.8	.	0.0	1.3	.	17.1	
12	0.2	0.2	0.1	0.3
13	0.2	0.7	0.0	0.5	1.4
14
15
16
17	0.0	0.0	0.1	.	.	0.1	0.2	
18	0.6	.	1.2	0.6	0.2	2.6	
19	0.1	1.2	0.6	0.2	0.0	0.0	.	.	0.1	.	0.5	1.0	.	1.8	0.8	5.4	
20	0.4	.	0.1	.	.	.	1.8	0.9	0.6	2.5	0.0	0.4	0.8	0.6	8.1	
21	1.0	1.5	1.4	2.4	0.2	0.1	6.6	
22	0.0	0.2	0.8	.	0.1	.	.	.	0.0	.	1.1	
23	0.0	0.0	.	0.2	2.0	2.2	
24	0.2	0.2	0.4	
25
26	1.6	1.6
27	0.0	0.2	0.2	
28	0.0	0.4	1.3	0.0	1.7	
29	0.0	0.0	
30	1.3	1.3	
31	.	.	0.0	.	.	0.2	1.2	1.2	0.2	0.0	0.1	0.0	2.9	
Summe	2.5	5.9	2.1	3.8	4.2	1.9	1.5	2.1	1.6	1.7	0.5	0.2	0.8	3.1	3.5	8.9	7.8	2.8	3.2	3.1	0.4	3.5	3.9	9.4	78.4

I. VII. 9³⁸-9⁴¹a 1.0 mm, 3⁵¹-4¹⁵p 10.9 mm, 5. VII. 3⁵⁰-4¹p 0.5 mm, 9. VII. 11¹³-11¹⁹p 2.0 mm, 11²¹-11²³p 0.6 mm, 11. VII. 0¹⁹-0²⁰a 0.4 mm, 1⁶-1⁹a 0.8 mm,
 11. VII. 1²⁵-1²⁷a 0.6 mm, 1²⁸-1³⁰a 0.6 mm, 1³²-1³⁵p 1.3 mm, 3³⁰-3³²p 0.5 mm, 19. VII. 6¹⁹-6²²p 1.1 mm, 20. VII. 7⁴⁶-7⁵⁵p 2.2 mm, 21. VII. 1²³-1²⁴a 0.4 mm,
 28. VII. 10¹⁵-10¹⁸ 0.7 mm.

August

1	0.0	.	.	0.1	2.4	3.0	1.3	0.6	0.9	0.0
2	8.3
3
4	0.2	.	.	0.2
5	.	0.0	.	.	0.2	1.0	1.4	0.4	0.8	0.5	0.2	1.3	0.4	0.0	.	.	6.2	
6
7	0.3	.	3.8	4.6	1.4	.	0.1	1.8	1.2	13.2	
8	3.0	3.0	
9	0.6	1.6	.	.	.	0.1	0.4	1.8	.	.	4.5	
10	0.0	
11	0.0	
12	0.0	0.3	0.1	0.4
13	0.5	1.1	.	.	.	0.0	1.2	.	0.3	.	0.1	.	.	0.5	0.2	.	.	.	3.9	
14	0.8	.	.	0.2	1.0	
15	0.2	.	0.0	0.2	
16	1.0	1.8	0.8	3.6
17	.	0.0	0.0	0.1	0.1	
18	0.9	0.2	.	0.2	0.3	1.6	
19	.	.	0.1	0.0	0.4	0.2	0.5	1.6	0.9	0.1	7.6	
20	0.8	.	4.2	
21	3.8	6.2	
22
23
24
25
26	0.2	0.4	0.6	
27
28
29	2.0	5.5	0.2	1.5	0.2	0.4	11.6
30
31	0.4	0.0	0.4	
Summe	1.8	2.7	3.9	4.6	3.7	1.5	2.2	2.5	0.8	0.5	0.2	4.6	5.9	0.5	3.9	4.9	11.8	4.8	1.1	1.2	3.3	2.5	5.3	2.6	76.8

7. VIII. 2⁴⁶-2⁴⁸a 0.5 mm, 2⁵⁴-2⁵⁷a 2.4 mm, 3²⁸-3³¹a 1.6 mm, 8. VIII. 10³²-10³⁶p 1.6 mm, 9. VIII. 0⁵⁶-0⁵⁸a 0.5 mm, 8²¹-8²⁴p 1.2 mm, 16. VIII. 10⁹-10¹³p 1.0 mm, 11³-11⁵p 0.6 mm,
 19. VIII. 4³⁹-4⁴²p 1.2 mm, 4⁵⁷-5¹p 1.0 mm, 20. VIII. 4³¹-4³⁶p 3.0 mm, 9⁵³-9⁵⁴p 0.3 mm, 21. VIII. 2²⁰-2²⁶p 1.9 mm, 6⁰-6²p 0.7 mm, 30. VIII. 11³²-11³⁴p 0.5 mm.

1902.

Potsdam

September

Niederschlag

Datum	1 ^a	2 ^a	3 ^a	4 ^a	5 ^a	6 ^a	7 ^a	8 ^a	9 ^a	10 ^a	11 ^a	12	1 ^p	2 ^p	3 ^p	4 ^p	5 ^p	6 ^p	7 ^p	8 ^p	9 ^p	10 ^p	11 ^p	Tages- summen	
1	
2	
3	
4	
5	0.0	.	.	.	0.0	0.1	3.9	.	4.0	
6	0.2	0.4	0.2	0.0	.	0.4	0.4	0.2	0.2	0.8	1.8	3.0	
7	3.6	4.6	5.6	6.0	7.4	5.1	3.6	1.5	0.2	0.7	0.6	0.6	0.4	0.0	7.4	
8	39.9
9	0.0	
10	
11	
12	0.2	.	0.3	0.3	0.0	
13	0.2	1.0	0.4	0.5	.	.	.	0.2	.	3.2	1.6	.	.	0.4	1.0	7.2	
14	.	.	0.6	0.0	0.0	0.2	0.0	0.0	0.0	0.0	2.1	
15	0.0	1.0	0.2	.	.	0.0	0.1	.	.	1.0	1.9	
16	
17	0.0	.	.	.	0.1	0.1
18	0.2	0.4	.	.	1.0	1.6	
19	0.0	.	.	0.4	0.4	
20	
21	
22	
23	
24	
25	
26	
27	0.6	
28	0.5	0.0	2.5	.	.	.	3.1	
29	0.5	
30	
Summe	4.0	5.6	6.4	6.0	7.4	5.3	5.4	2.6	0.4	0.7	0.6	0.8	1.5	0.4	0.2	2.7	1.0	0.0	3.2	2.4	2.9	4.7	2.2	5.1	71.5

4. IX. 9^a-9¹³p 1.6 mm, 9¹⁶-9¹⁹p 1.3 mm, 12. IX. 6⁵²-6⁵⁶p 2.1 mm, 6⁵⁶-6⁵⁹p 1.1 mm, 13. IX. 6⁵⁷-6⁵⁸a 0.4 mm, 6⁵⁹-7⁰a 0.3 mm, 17. IX. 3²⁵-3²⁸p 1.2 mm, 18. IX. 4⁴⁶-4⁴⁸p 0.6 mm.

Oktober

1	
2	
3	
4	
5	
6	0.8	.	0.4	1.0	1.2	1.1	0.3	0.8	0.4	0.2	0.2	0.1	0.1	0.0	0.1	0.1	6.7	
7	.	0.0	.	0.1	.	0.0	0.2	0.1	0.1	.	0.0	0.1	0.5
8	0.1	0.1	0.2	0.2	0.0	0.2	0.0	0.8	
9	.	.	0.0	0.0	
10	1.4	1.4	
11	1.0	0.6	0.2	1.8	
12	
13	0.0	
14	0.9	0.0	.	0.9	
15	
16	0.0	
17	0.1	0.1	
18	0.0	0.1	.	.	0.1	
19	0.0	0.4	0.2	0.1	.	.	.	0.3	
20	0.0	0.3	0.4	
21	0.5	0.2	0.2	.	0.1	0.8	0.6	1.1	0.8	2.6	1.8	0.0	.	0.1	8.8	
22	
23	
24	
25	0.0	0.0	
26	
27	
28	.	.	.	0.2	0.2	0.0	
29	0.0	0.4	
30	.	0.0	.	0.0	0.0	
31	0.0	0.2	0.4	0.2	0.4	0.0	1.0	0.0	.	0.2	.	.	2.4	
Summe	1.5	1.0	0.8	0.3	0.7	1.0	0.6	1.1	1.7	2.7	2.4	1.2	1.2	1.5	0.5	0.8	0.4	0.2	1.4	0.6	0.4	1.3	0.0	1.8	25.1

11. X. 1⁵¹-1⁵²a 0.3 mm.

1902.

Potsdam

November

Niederschlag

Datum	1 ^a	2 ^a	3 ^a	4 ^a	5 ^a	6 ^a	7 ^a	8 ^a	9 ^a	10 ^a	11 ^a	12	1 ^p	2 ^p	3 ^p	4 ^p	5 ^p	6 ^p	7 ^p	8 ^p	9 ^p	10 ^p	11 ^p	Tages- summen	
1	0.1
2	0.1	0.1
3	0.0	0.0
4
5
6
7
8	0.4	0.2	0.6
9	0.0	0.1	0.2	0.3
10	0.2	0.2
11
12
13
14
15	0.1	0.1
16
17
18
19
20
21
22
23
24	0.1	0.0	.	.	0.1
25
26
27
28	0.1	0.1
29	0.2	0.1	0.7	0.3	1.3
30
Summe	0.3	0.4	0.4	0.1	0.7	0.3	.	.	.	0.0	.	0.0	0.1	0.1	.	0.1	0.0	0.1	0.2	2.8	

Dezember

1	0.6	0.4	0.3	0.2	0.1	0.3	0.4	0.3	0.4	0.3	0.0	.	0.2	0.2	0.2	3.9	
2	0.1	0.0	0.1	
3	
4	
5	
6	
7	
8	
9	
10	
11	
12	
13	
14	
15	
16	0.0	.	0.1	0.2	0.1	0.1	0.2	0.1	0.8	
17	0.1	0.1	0.2	0.0	.	0.2	0.1	0.1	0.1	0.6	0.7	1.5	0.6	4.3	
18	0.5	0.7	0.9	1.0	0.4	3.5
19	0.6	0.7	0.6	0.4	0.2	0.6	0.9	0.9	0.1	0.2	.	0.1	0.1	0.1	.	.	4.0	
20	0.0	0.2	0.6	0.9	0.5	0.3	0.9	0.1	0.2	.	.	0.1	0.1	0.1	.	.	4.0	
21	0.1
22
23
24
25	0.1	0.3	0.1	0.1	.	0.6
26	1.8	0.2	0.7	.	.	.	0.6	0.4	0.1	3.8	
27	.	0.1	0.1	0.4	0.3	0.4	0.5	0.3	0.2	2.3	
28	0.9	0.5	0.3	1.4	
29	0.1	0.5	1.9	
30	0.1	0.0	0.3	0.7	0.6	0.4	
Summe	2.7	1.0	0.9	0.6	0.4	0.1	0.8	0.4	0.0	1.0	1.8	2.0	0.8	1.3	3.0	3.5	1.6	2.0	1.8	1.1	0.8	0.8	1.5	1.2	31.1	

Bewölkung

Menge, Zugrichtung und relative Geschwindigkeit.

Potsdam

Die halbfett gesetzten Ziffern bedeuten die auf

Da- tum	2 ^a	4 ^a	6 ^a	7 ^a	8 ^a	10 ^a	Mittag
Januar							
1	2	3	6	5 ⁰	10 ⁰	10 ⁰ ci, ci-str SW	10 ¹ str-cu W
2	9	10	10	10 ¹	10 ¹	10 ¹	9 ¹
3	10	10	10	10 ¹	10 ¹	10 ¹	10 ¹
4	10	10	2	10 ¹	10 ¹	10 ¹ ni SW	10 ¹ ni SW
5	10	10	10	10 ¹ ni WSW	10 ¹ ni, fr-ni WSW	9 ¹ str-cu W	9 ¹ str-cu W
6	3	10	10	10 ¹	10 ¹	10 ¹ ni WSW	10 ¹ ni W
7	2	6	10	10 ¹	10 ¹ ni NW	9 ¹ cu NNW, ni NW, fr-ni	9 ¹ ni WNW
8	10	10	7	10 ¹	10 ¹ ni WNW	10 ¹ ni WNW [WNW]	10 ¹ ni W 18.18
9	10	10	10	10 ¹	10 ¹ str W	9 ¹ str, fr-str W	5 ⁰ ci-str WNW 3.57 , fr-str
10	10	10	10	10 ¹	10 ¹ str W	10 ¹ str WSW	10 ¹ str W [W]
11	10	10	10	10 ¹	10 ¹	10 ¹ ni NW	10 ¹ ni WNW
12	3	7	10	10 ¹	10 ¹	8 ¹	8 ¹
13	4	2	0	9 ¹ ni W	6	4 ¹ a-cu WNW	9 ¹ ni NW
14	2	0	0	1 ⁰	0	3 ¹ cu, fr-cu WNW	2 ¹ cu, fr-cu WNW
15	0	0	0	2 ¹	4 ⁰ ci, ci-str NNE	9 ¹	10 ¹
16	10	10	10	10 ²	10 ²	10 ² ni WNW	10 ² ni WNW
17	3	7	10	10 ² ni NW	10 ¹ ni WNW	10 ¹ ni WNW	10 ¹ ni WNW
18	10	10	10	10 ²	10 ¹ ni W	10 ¹ ni WNW	10 ¹ ni WNW
19	10	10	10	10 ²	10	10	10 ¹
20	2	6	2	10 ¹	10 ¹	10 ¹ str-cu WNW	10 ¹ str W
21	10	10	10	10 ²	10 ¹	10 ¹ ni WNW	5 ¹
22	10	10	10	10 ¹	10 ²	10 ²	10 ² str W
23	10	10	10	10 ¹ str W	10 ²	10 ²	10 ²
24	9	10	10	10 ¹	9 ¹ a-cu SE	7 ¹ a-cu SE	9 ¹ str-cu S
25	10	10	10	9 ¹	9 ⁰ ci-str SSW	10 ¹ a-str SSW, str SSW	9 ¹ a-str SSW 5.59
26	10	10	7	3 ¹	3 ⁰	10 ²	5 ⁰ a-str SW
27	8	8	7	10 ¹	9 ¹ str W	10	2 ¹ str-cu W
28	2	2	10	10 ¹	10 ¹	10 ¹ ni SW	10 ¹
29	3	10	10	10 ¹	10 ¹	8 ¹ ni W	10 ¹
30	10	10	10	10 ¹	10 ¹	10 ¹	10 ¹
31	10	10	10	10 ¹ str-cu NE	8 ⁰ fr-str NE	10 ¹ ni NE	8 ¹ cu ENE
Mittel	7.2	8.1	8.1	9.0	8.9	9.2	8.7
Februar							
1	10	6	10	7 ¹ str-cu E	8 ¹ ni E	0	0
2	10	10	10	10 ¹	10 ¹ str-cu E	10 ¹	10 ¹
3	10	10	10	10 ²	10 ¹	10 ¹	10 ¹
4	10	10	10	10 ¹	9 ¹ str-cu E	8 ¹ cu E	3 ¹ ci NNW, cu ENR
5	2	4	6	6 ⁰	10 ¹	10 ¹	10 ¹ str W
6	7	2	2	3 ⁰	2 ⁰ ci W 3.14	9 ⁰ ci WSW 2.82	8 ⁰ ci W 4.51
7	10	10	10	10 ²	10 ¹ ni SSW	10 ¹ ni SW, fr-ni SSW	10 ¹
8	10	10	10	10 ¹	10 ¹	10 ¹	10 ¹
9	10	10	10	10 ¹	10 ¹	10 ⁰	10 ¹
10	2	0	2	9 ¹	8 ⁰ cu, fr-cu W	7 ⁰ cu, fr-cu W	8 ¹ a-cu W 7.58 , cu W
11	10	10	10	10 ¹ ni SE	10 ¹	9 ¹ a-str WSW	10 ¹
12	0	0	3	8 ⁰ a-str W	3 ⁰ a-cu WNW	8 ¹ cu W	8 ¹ str, fr-str W
13	0	0	0	1 ⁰	3 ⁰ ci WSW 4.06	5 ⁰ ci WSW 4.21	4 ⁰
14	10	10	10	10 ¹	10 ¹	10 ¹	8 ¹
15	10	4	2	3 ⁰	3 ⁰ a-cu W	2 ⁰	2 ⁰
16	0	0	0	0	0	0	0
17	10	10	10	10 ¹	10 ¹	10 ¹	10 ¹
18	10	10	10	10 ¹	10 ¹	10 ¹	10 ¹
19	10	10	10	10 ¹	10 ¹	10 ¹	10 ¹ fr-str E
20	10	10	10	10 ¹	10 ¹	10 ¹	10 ¹
21	10	7	2	1 ⁰	2 ⁰ fr-str ESE	0	0
22	0	0	0	0	0	0	1 ¹ cu SSE
23	10	10	10	10 ²	10 ²	10 ¹	10 ¹
24	0	0	0	0	0	0	0
25	0	0	3	0	0	0	0
26	0	0	0	0	0	1 ⁰	0
27	0	0	0	0	1 ⁰ ci NW	3 ⁰ ci WNW 3.40 , a-cu SSW	7 ⁰ ci W 2.46
28	7	6	2	3 ¹	9 ¹ cu, fr-cu WSW	7 ¹ a-cu SW 4.31	6 ⁰ a-cu SW
Mittel	6.4	5.7	5.8	6.1	6.4	6.4	6.2

Bewölkung

Menge, Zugrichtung und relative Geschwindigkeit.

1000 m Höhe berechnete Geschwindigkeit in m p. s.

1902

2P	4P	6P	8P	9P	10P	Mitternacht	Datum
Januar							
10 ¹ str-cu W 1 ¹ fr-str W, fr-ni WSW 10 ¹ ni NW 10 ¹ 8 ¹ fr-ni WSW	10 ¹ 10 ¹ 10 ¹ 10 ¹ 10 ¹	3 ⁰ 9 ¹ 10 ¹ 10 ¹ 10 ¹	5 ⁰ 9 ¹ 10 ¹ 10 ¹ 0	7 ⁰ 9 10 ¹ 10 ¹ 7	9 6 10 10 3	4 10 10 10 4	1 2 3 4 5
10 ¹ ni W 8 ¹ a-cu NW, ni NNW 10 ¹ ni W-NW 18.18 8 ⁰ ci W 3.41 10 ¹	9 ¹ ni, fr-ni WNW 9 ¹ 10 ¹ ni WNW 18.54 8 ⁰ ci-str W 10 ¹ str W	10 ¹ 10 ¹ 10 ¹ 10 ¹ 10 ¹	10 ¹ 10 10 ¹ 10 ¹ 10 ¹	8 ⁰ 10 ¹ 10 ¹ 10 ¹ 10 ¹	5 10 10 10 10	10 10 10 10 10	6 7 8 9 10
10 ¹ ni W 8 ⁰ 9 ¹ ni WNW 3 ⁰ 10 ²	9 ¹ str-cu WNW 10 ⁰ str W 3 ni, fr-ni NW 2 ¹ 10 ²	3 ⁰ 10 ⁰ 1 0 10 ²	8 ⁰ 10 ⁰ 0 0 10 ²	9 ⁰ 10 ¹ 1 ⁰ 0 10 ²	10 10 3 0 10	6 10 2 0 10	11 12 13 14 15
9 ² ni WNW 10 ¹ ni W 10 ¹ ni NW 10 ² 10 ¹	9 ¹ 10 ¹ ni WNW 10 ¹ ni WNW 10 ¹ 10 ¹ ni W	6 ¹ cu, fr-cu NNW 10 ¹ 10 ¹ 10 ¹ 10 ¹ ni W	5 ¹ cu, fr-cu NNW 10 ¹ ni WNW 10 ¹ 9 ¹ str-cu W 10 ¹	5 10 ² ni NW 10 ¹ 9 ¹ str-cu W 10 ² ni W	4 10 10 7 10	2 10 10 0 10	16 17 18 19 20
1 cu, fr-cu WNW 10 ¹ 10 ² 10 ¹ str-cu SSW 8 ⁰	1 ⁰ 10 ² 10 ² 8 ⁰ a-cu S 10 ¹	3 ⁰ a-cu NW 10 ² 10 ¹ 1 ⁰ ci SW 9 ¹	6 ⁰ a-cu NW 10 ² ni W 10 ¹ 10 ¹ 8 ⁰ 7 ⁰	8 ⁰ a-cu NW 10 ⁰ ni W 10 ¹ 8 ⁰ 9 ⁰	5 10 10 6 10	10 10 6 2 10	21 22 23 24 25
7 ¹ ni W, ci-cu W 4 ¹ ci-cu SW, fr-str W 10 ¹ ni SW 8 ¹ cu W, ni W 10 ¹ 5 ¹ cu ENE	7 ¹ 0 8 ¹ str-cu WSW 4 ⁰ a-cu W 10 ¹ ni NW 8 ¹ cu, str-cu ENE	5 ¹ 0 2 ¹ 8 ¹ 10 ¹ 0	0 9 10 ¹ 10 ¹ 0 6 ⁰ str-cu ENE	0 0 9 ¹ 8 ¹ 3 ⁰ 6 ⁰ str-cu ENE	0 0 10 6 4 0	1 0 2 10 10 10	26 27 28 29 30 31
8.3	8.2	7.1	7.5	7.6	7.0	7.1	Mittel

Februar

0 10 ¹ 10 ¹ 3 ⁰ 9 ⁰ ci-cu NNW	0 9 ¹ 10 ¹ 7 ⁰ ci-cu NNW 9 ¹ str-cu WSW 3.36	1 ¹ 10 ¹ 10 ¹ 7 ⁰ 10 ¹	10 ¹ 10 ¹ 10 ¹ 2 ⁰ 10 ¹	10 ¹ 10 ¹ 10 ¹ 1 ⁰ 10 ¹	10 10 10 2 10	10 10 10 2 10	1 2 3 4 5
10 ¹ str SSE 10 ¹ 10 ² 10 ² 3 ⁰ fr-cu W	10 ¹ 10 ¹ ni WSW 10 ¹ ni E 10 ¹ 5 ⁰ cu, fr-cu W	10 ¹ 10 ¹ 10 ¹ 8 ⁰ 7 ⁰ a-str W	10 10 ¹ 10 ¹ 8 ⁰ 7 ¹	0 10 ² 10 ² 9 8 ¹	2 10 10 4 0	4 10 10 0 6	6 7 8 9 10
10 ¹ fr-ni WNW 5 ⁰ a-str WSW, 5 ⁰ [a-cu WSW 6.27 10 ¹ cu ENE 4 ⁰ ci WSW 3.38	4 ⁰ a-cu NW 10.42 8 ¹ str W 7 ⁰ ci WSW 9 ¹ 10 ¹ ci WSW	8 ⁰ 10 8 ⁰ ci WSW 6 ⁰ 10	0 10 ⁰ 3 ⁰ 8 ⁰ 0	0 10 2 ⁰ 7 ⁰ 0	6 10 4 6 0	5 10 10 6 0	11 12 13 14 15
10 ¹ ci SW 10 ¹ 10 ¹ 10 ¹ 10 ¹	2 ⁰ ci WSW 4.47 10 ¹ 10 ¹ 10 ¹ 10 ¹	10 10 ¹ 10 ¹ 10 ¹ 10 ¹	2 ⁰ 10 ¹ 10 ¹ 10 ¹ 10 ¹	10 10 ¹ 10 ¹ 10 ¹ 10 ¹	3 10 10 10 10	10 10 10 10 10	16 17 18 19 20
0 8 ⁰ a-cu SSE 10 ¹ 0 10 ¹ ci E	0 0 10 ¹ 3 ⁰ 0	0 6 ⁰ 10 ¹ 2 ⁰ 9 ¹	0 8 ⁰ 10 ¹ 0 0	0 8 ¹ 9 ¹ 0 0	0 6 0 0 0	0 10 0 0 0	21 22 23 24 25
1 ⁰ 6 ⁰ 2 ⁰	0 9 ⁰ 7 ⁰	2 ⁰ 10 10	0 10 ¹ 0	0 10 ² 0	2 10 2	2 10 0	26 27 28
6.4	6.4	6.7	6.4	5.9	5.6	6.2	Mittel

Bewölkung

Menge, Zugrichtung und relative Geschwindigkeit.

Potsdam

Die halbfett gesetzten Ziffern bedeuten die auf

Datum	2 ^a	4 ^a	6 ^a	7 ^a	8 ^a	10 ^a	Mittag
März							
1	3	7	10	10 ¹	10 ¹	10 ² ni SE	10 ²
2	10	10	10	10 ²	10 ¹	10 ¹ ni WNW	10 ¹ ni WNW
3	10	10	10	10 ²	10 ²	10 ¹	10 ¹
4	10	10	10	10 ¹	10 ¹	10 ¹	10 ¹
5	10	10	6	o	o	o	o
6	2	2	7	6 ¹ ci-cu WNW	3 ⁰ ci NNW 3.04 , ci-cu WNW	4 ⁰ ci-str NNW 1.54	7 ⁰
7	4	6	10	10 ²	10 ²	10 ² ni WSW	10 ² ni W
8	10	10	10	10 ² str-cu NW	9 ¹ str-cu NNW	9 ¹ cu, str-cu NW	9 ¹ cu, str-cu NW
9	10	10	10	10 ²	10 ²	10 ²	10 ¹ ni WNW
10	10	10	10	9 ¹ ni N	3 ¹ str-cu NNW	10 ¹ str-cu NNW	10 ¹ str-cu NNW
11	2	1	10	8 ¹ str-cu WNW	8 ⁰ a-cu W	9 ¹ str-cu WNW	8 ⁰ str-cu W
12	10	6	6	9 ¹ str-cu NNW	9 ¹ str-cu N	4 ⁰ a-cu NNW, cu, fr-cu	8 a-cu NNW, cu N
13	o	o	2	3 ⁰ ci-str N	5 ⁰ ci-str NNW	8 ⁰ ci-str NW [NNW]	7 ⁰ ci-str NNW
14	o	o	2	4 ⁰ ci-str WNW	6 ⁰ ci-str WNW	6 ⁰ ci, ci-str NW 2.07	5 ⁰ ci WNW 2.04 , ci-str W
15	2	1	2	1 ⁰ ci-cu SW, a-cu SSW	1 ⁰ ci-str WSW, a-cu SW	9 ¹ a-cu SW	8 ⁰ ci-str SW, a-cu SSW
16	10	10	10	10 ¹ fr-ni W	10 ¹ ni W	5 ¹ fr-ni W	9 ¹
17	10	10	10	10 ¹ ni WNW	10 ¹ ni NW	10 ¹ ni NW	9 ¹ str-cu NW
18	10	10	10	10	10 ¹	10 ¹ ni W	10 ¹
19	10	10	10	10 ¹	10 ¹	10 ¹	10 ¹ str SW [SW]
20	10	6	6	o	3 ⁰ ci, ci-str W	5 ⁰ ci-str W	5 ¹ ci WSW, cu WSW, fr-cu
21	2	2	6	8 ⁰ ci-str WSW	8 ⁰ ci-str WSW, ci-cu WSW	5 ⁰ ci, ci-str WSW, cu,	9 ¹ cu SW
22	2	10	6	10 ⁰ str-cu SW	9 ⁰	10 ⁰ [fr-cu SW]	10 ¹ ni WSW
23	10	10	10	10 ²	10 ²	10 ¹	10 ¹
24	10	10	10	10 ¹	10 ¹ str, str-cu W	10 ¹ str-cu W	10 ¹ str-cu W
25	o	o	2	1 ⁰ a-cu WSW	6 ⁰	4 ⁰ ci SW 1.58	9 cu-ni SW
26	10	10	10	10 ² ni W	10 ² ni W	9 ¹ fr-ni, ni W	10 ni W
27	10	10	7	9 ¹	7 ⁰ cu, fr-cu W	3 ¹ cu, fr-cu W	9 ¹ ci-str WNW
28	6	7	10	9 ¹ fr-cu NW	9 ¹ str-cu NW	4 cu, fr-cu NW	7 ¹ cu, fr-cu NW
29	2	10	7	1 ⁰	1 ¹	4 ⁰ cu SW	10 cu SW
30	7	10	10	10 ² ni NW	10 ² ni NW	10 ¹ ni NW	8 ¹ ni NW
31	10	10	10	10 ² ni WNW	10 ² ni WNW	10 ² cu WNW, ni WNW	10 ² cu WNW
Mittel	6.8	7.3	8.0	7.7	7.6	7.7	8.6
April							
1	4	6	10	8 ⁰	6 ⁰ cu SW	8 ⁰	10 ¹ [fr-cu W 11.31
2	6	10	7 ¹ str-cu WNW	1 ⁰ ci-cu W 5.71	2 ⁰ ci W 7.14 , fr-cu WNW	5 ¹ fr-cu NW 16.28	5 ¹ cu W 9.35 ,
3	2	4	9 ⁰ a-cu WNW 4.08	9 ⁰ a-cu W	9 ⁰ a-cu W 3.17	9 ¹	8 ⁰ ci W 3.17
4	10	10	10 ¹	9 ¹ fr-ni W [fr-ni WNW]	1 ⁰ fr-cu W	7 ¹	10 ¹ ni W 25.00
5	7	3	9 ⁰	8 ⁰ ci WNW 4.68 ,	8 ⁰ cu, fr-cu WNW	6 ⁰ cu, fr-cu WNW	7 ⁰ ci W 4.39 , cu, fr-cu W
6	3	6	9 ¹ str-cu SW	8 ¹ ci W	9 ⁰	9 ¹	9 ¹
7	10	10	7 ¹	1 ⁰	o fr-cu NNE	1 ¹ fr-cu NNE	4 ¹ cu, fr-cu N u. NNE
8	4	10	10 ⁰	10 ni W	10 ¹ ni WNW	9 ¹ ni, fr-ni NW	4 ¹ cu-ni, cu NNW
9	6	10	10	10	10	3 ¹ cu, fr-cu SE	3 ¹ cu, fr-cu SSE
10	6	4	8 ⁰	9 ⁰ ci-str W	8 ⁰	7 ⁰ ci WSW	9 ¹ a-cu SE
11	5	3	5 ⁰	8 ⁰ ci-str SE	7 ⁰ a-cu ESE	8 ¹ a-str, a-cu SE	10 ¹ str-cu SE
12	10	10	10 ¹	10 ²	10 ¹	10 ¹	10 ¹
13	10	10	8 ⁰ a-cu SSW, fr-str SE	10 ¹ fr-str ESE	9 ¹ fr-str ESE	10 ⁰	10 ¹
14	6	10	10 ¹ fr-ni ENE	10 ¹ ni, fr-ni ENE	10 ¹ ni, fr-ni ENE	10 ²	10 ¹ ni, fr-ni ESE
15	o	o	6 ¹ cu, fr-cu ESE	9 str-cu ESE	3 ¹ cu, fr-cu ESE	1 ¹ cu, fr-cu ESE	o
16	10	10	8 ¹ cu, str-cu ESE	4 ¹	7 ¹ cu, fr-cu ESE	5 ¹ cu, fr-cu ESE	9 ¹ str-cu ESE
17	10	9	10 ¹	10 ¹	10 ¹	10 ¹	10 ¹ str-cu ENE
18	10	10	10 ²	10 ² str WNW	10 ¹ str WNW	7 ⁰ str, fr-str WNW	8 ¹ str-cu, cu W
19	o	2	2 ¹	2 ⁰	o	1 ¹ cu, fr-cu E	3 ci-str SSE, cu E
20	o	2	o	o	o	o	o
21	6	4	7 ⁰	9 ¹ str-cu WNW	8 ⁰ ci-cu WSW, a-cu W,	9 ⁰ a-cu W, str-cu WNW	10 ni W 3.79
22	10	10	2 ¹ ci N 1.48	7 ⁰ a-cu ENE 1.53	1 ⁰ [str-cu WNW]	o	o
23	o	2	o	o	o	1 ⁰ ci NW	2 ⁰
24	7	7	5 ⁰ ci-str N	6 ⁰ ci NNW	5 ⁰	7 ⁰	7 ⁰
25	o	4	7 ⁰	7 ⁰ ci, ci-cu WSW	9 ⁰	8 ⁰ ci-cu W	9 ⁰
26	10	10	10 ¹	10 ¹ ni ENE	9 ¹ str-cu NNE	8 ¹ str-cu NNE	7 ⁰ str-cu N 3.45
27	o	2	o	1 ¹	9 ¹	6 ¹ cu NE	9 ¹
28	o	2	o	o	o cu ENE	1	o cu E
29	4	6	o	1 ⁰	o	2 ¹ cu NW-NE	3 ¹ cu SE
30	10	7	o	1 ⁰	o cu NW	4 ¹ cu, fr-cu NW	6 ¹ cu WNW 2.02
Mittel	5.5	6.4	6.3	6.3	5.7	5.7	6.4

Bewölkung

Menge, Zugrichtung und relative Geschwindigkeit.

1902

1000 m Höhe berechnete Geschwindigkeit in m p. s.

2 ^p		4 ^p		6 ^p		8 ^p		9 ^p		10 ^p		Mitter-	Da-
März													
10 ²	10 ²	10 ²	10 ²	10 ²	10 ¹	10	10	10	10	10	10	1	
10 ¹ ni WNW	10 ¹ ni WNW	10 ¹	10 ¹	10 ¹	10 ¹	10	10	10	10	10	10	2	
10 ¹	10 ¹	10 ¹	10 ¹	10 ¹	10 ¹	10	10	10	10	10	10	3	
10 ¹	10 ¹	10 ¹	10 ¹	10 ¹	10 ¹	10	10	10	10	10	10	4	
0	2 ⁰ ci-str WNW	2 ⁰	2 ⁰	2 ⁰	0	0	0	0	0	3	2	5	
7 ⁰ ci WNW 1.79	6 ⁰ ci WNW 1.63	6 ⁰ ci WNW	6 ⁰ ci WNW	6 ⁰ ci WNW	0	0	0	0	2	2	2	6	
10 ² ni W	10 ² ni WNW	10 ² ni WNW	10 ² ni WNW	10 ² ni WNW	10	10	10	10	10	10	10	7	
10 ² str-cu WNW	8 ¹ cu, str-cu WNW	10 ²	10 ²	10 ²	10	10	10	10	7	10	10	8	
10 ¹ ni NW	10 ² ni NNW	10 ²	10 ²	10 ²	10	10	10	10	10	10	10	9	
10 ¹ str-cu NNW	9 ¹ str-cu NW	10 ¹ str-cu NW	10 ¹	10 ¹	10 ¹	10	10	10	10	7	10	10	
10 ¹	10 ¹	10 ¹ ni WNW	10 ¹	10 ¹	2 ⁰	4 ¹	4 ¹	4 ¹	4	3	11		
8 ⁰ a-cu NNW	7 ⁰ a-cu NNW 4.01	6 ⁰ a-cu WNW	6 ⁰ a-cu WNW	6 ⁰ a-cu WNW	10 ¹	9 ¹	9 ¹	9 ¹	7	0	12		
8 ⁰	5 ⁰ [cu, fr-cu NNW	1 ⁰	1 ⁰	1 ⁰	0	0	0	0	0	0	13		
2 ⁰ ci WNW 1.69	3 ⁰ ci-str WNW 2.15	7 ⁰ ci-str W	7 ⁰ ci-str W	7 ⁰ ci-str W	2 ⁰	9 ⁰	9 ⁰	9 ⁰	6	2	14		
10 ¹	10 ¹ ni, fr-ni SW	9 ¹ str-cu WSW, fr-ni SW	9 ¹ str-cu WSW, fr-ni SW	9 ¹ str-cu WSW, fr-ni SW	9 ¹	9	9	9	5	8	15		
8 ¹ ci N, cu W, ni W	10 ¹	10 ¹ ni W	10 ¹ ni W	10 ¹ ni W	10 ¹	10 ⁰	10 ⁰	10 ⁰	10	10	16		
10 ¹	10 ¹	8 ⁰ ci N, a-cu N	8 ⁰ ci N, a-cu N	8 ⁰ ci N, a-cu N	9 ¹ str-cu NW	10 ¹	10 ¹	10 ¹	7	10	17		
10 ¹	10 ¹ str-cu NNW, fr-ni NW	10 ¹ str NNW	10 ¹ str NNW	10 ¹ str NNW	10 ¹	10 ¹	10 ¹	10 ¹	10	10	18		
10 ¹	10 ¹ str-cu WSW	10 ¹	10 ¹	10 ¹	10 ¹	10 ¹ str-cu SW	10 ¹ str-cu SW	10 ¹ str-cu SW	10	10	19		
6 ⁰ a-str WSW	6 ¹ ci SW 1.24 ^{*)}	7 ⁰ a-cu WSW	7 ⁰ a-cu WSW	7 ⁰ a-cu WSW	6 ⁰	6 ⁰ a-cu WSW	6 ⁰ a-cu WSW	6 ⁰ a-cu WSW	8	5	20		
8 ¹ ci SW, fr-cu WSW	9 ¹ ni SW	10 ¹ ni SW	10 ¹ ni SW	10 ¹ ni SW	2 ⁰	4 ⁰ ci-cu SW	4 ⁰ ci-cu SW	4 ⁰ ci-cu SW	7	9	21		
10 ¹ cu-ni, fr-ni SW	9 ¹ a-cu SW, cu-ni WSW	9 ⁰	9 ⁰	9 ⁰	9 ⁰	9 ⁰	9 ⁰	9 ⁰	10	9	22		
10 ¹ str-cu ENE	10 ¹	10 ¹	10 ¹	10 ¹	10 ²	10 ¹	10 ¹	10 ¹	10	10	23		
10 ⁰ cu WNW [fr-ni SSW	9 ⁰ ci-str S, cu, fr-cu W	7 ⁰ a-cu S, str-cu W	7 ⁰ a-cu S, str-cu W	7 ⁰ a-cu S, str-cu W	8 ¹	4 ¹ cu, fr-cu WSW	4 ¹ cu, fr-cu WSW	4 ¹ cu, fr-cu WSW	2	0	24		
9 a-str SSW, a-cu SSW,	7 ¹	7 ¹	7 ¹	7 ¹	10 ¹	10 ¹	10 ¹	10 ¹	10	10	25		
10 ² ni, fr-ni W	10 ni W	10 ² ni WNW	10 ² ni WNW	10 ² ni WNW	10 ²	10 ²	10 ²	10 ²	10	10	26		
10 ¹ str-cu SSW	10	10	10	10	10	10	10	10	8	10	27		
9 ¹ fr-ni NW	9 ¹ cu, fr-cu NW	10 ¹	10 ¹	10 ¹	6 ¹	10 ¹	10 ¹	10 ¹	0	2	28		
10 ¹ cu SW	10 ²	10 ²	10 ²	10 ²	10 ²	10 ²	10 ²	10 ²	10	10	29		
9 ¹ ni NW, cu NW	10 ¹ ni NW	10 ¹	10 ¹	10 ¹	10 ¹	10 ²	10 ²	10 ²	10	10	30		
10 ² cu NW, ni WNW	8 ¹ cu NW	5 ¹ cu NW	5 ¹ cu NW	5 ¹ cu NW	2 ¹	0	0	0	2	2	31		
8.8	8.3	8.2	8.2	8.2	7.6	7.5	7.5	7.5	7.4	7.1	Mittel		

*) ci-str WSW 1.79, cu WSW, fr-cu WSW

April

10 ¹	10 ²	10 ²	10 ²	10 ²	10	7	1
8 ¹ ci W, cu W u. WNW	2 ¹ a-cu WNW 5.99 , cu W	3 ¹ str-cu W 5.54	3 ¹ str-cu W 5.54	3 ¹ str-cu W 5.54	0	0	2
8 ⁰ ci, a-str W 3.45	10 ⁰ [8.00	10 ¹ cu W 14.10	10 ¹ cu W 14.10	10 ¹ cu W 14.10	10 ¹	10	3
9 ¹ cu W	4 ¹ cu W 14.10	9 ² cu-ni, fr-ni W 20.00	9 ² cu-ni, fr-ni W 20.00	9 ² cu-ni, fr-ni W 20.00	10 ¹	10	4
4 ¹ cu W	2 ¹ cu W	5 ⁰	5 ⁰	5 ⁰	10 ¹	8	5
10 ¹ cu-ni, fr-ni E	10 ¹	10 ¹	10	10	10	10	6
5 ² cu N	9 ¹ str-cu NW	9 ¹ ni WNW	9 ¹	9 ¹	10	10	7
5 ² cu NW	8 ¹ ni W	10 ¹	3 ⁰	3 ⁰	10	10	8
3 ² cu SW	1 ¹ cu, fr-cu SE	1 ¹	0	0	0	2	9
4 ⁰ ci, ci-str SW	3 ⁰ ci-str SSW, a-cu SSE	7 ¹	0	0	0	10	10
10 ¹	10 ¹ str-cu SE	10 ¹ str-cu ESE	10 ¹	10 ⁰	10	10	11
9 ²	10 ¹	10 ¹	10 ¹	10	8	10	12
8 ⁰ a-cu SSE, fr-str ESE	8 ⁰ ci WSW, a-cu SSE	8 ⁰	10 ⁰	10 ¹	10	7	13
10 ¹ fr-ni ESE	10 ⁰	8 ⁰ a-cu NNE	9 ¹	9 ¹	8	0	14
0	0	0	0	8 ⁰ a-cu E	6	10	15
9 ¹ str-cu ESE	10 ¹ str-cu ESE	9 ¹ str-cu ESE	10 ¹	10 ¹	10	10	16
10 ¹ str-cu ESE	9 ¹ a-cu WNW, str-cu S	7 ⁰ a-cu WNW 4.51	8 ⁰	7 ⁰	6	9	17
7 ¹ cu, fr-cu NW	3 ⁰ ci-cu NW	2 ⁰	0	0	0	0	18
10 ¹	1 ⁰	1 ⁰	0	0	0	0	19
0	0	0	0	0	3	4	20
10 ¹ ni NW	10 ¹ ni NW	9 ¹ ni NNW	10 ¹	10 ¹	10	10	21
1 ⁰ ci NNW 3.05	0	0	0	0	0	1	22
3 ⁰ ci NNW 2.33	5 ⁰ ci NNW 2.42	7 ⁰ ci NNW	9 ⁰	4 ⁰	6	6	23
5 ⁰ ci NNW	2 ⁰ ci-str NNW 0.71	4 ⁰ ci-str, ci-cu NW 0.76	0	0	1	0	24
10 ⁰	10 ¹	10 ¹	10 ¹	7 ¹	10	8	25
1 ⁰ ci NW	1 ¹	0	0	0	0	0	26
9 ² str-cu NNE	6 ¹ cu NE	7 ¹	0	1 ¹	0	0	27
10 ¹ fr-cu NE	0	0	0	1	0	0	28
6 ² cu NNE	6 ¹	5 ¹ fr-cu NE	5 ⁰ a-cu NNE	1	2	10	29
8 ² cu W	7 ¹ ci NNW, cu WSW 3.85	7 ¹ cu W 4.41	10 ¹	9 ²	9	10	30
6.1	5.6	5.9	5.4	5.5	5.6	6.1	Mittel

9*

Bewölkung

Menge, Zugrichtung und relative Geschwindigkeit.

Potsdam

Die halbfett gesetzten Ziffern bedeuten die auf

Da- tum	2 ^a	4 ^a	6 ^a	7 ^a	8 ^a	10 ^a	Mittag
Mai							
1	10	10	10 ²	10 ¹	10 ¹ cu, ni W	5 ¹ ci SW 5.03 , a-cu SSW	7 ¹ cu SW 6.67
2	9	10	10	10 ² ni W	10 ² ni W	10 ¹ ni W [2.86, cu SW 8.52]	10 ²
3	0	4	10	10 ¹	9 ⁰ a-cu WSW	10 ¹ ni SW	10 ¹ ni WSW
4	2	8	9 ¹ ci-str SW	9 ¹ ci-str WSW	9 ¹ a-cu WSW 5.90	9 ¹ cu-ni WSW	9 ¹
5	3	8	8 ¹ str-cu, cu W	7 ¹	9 ² cu-ni, ni W	8 ² cu-ni W	4 ² cu WSW
6	8	10	2 ⁰ cu, fr-cu W	4 ⁰ cu, fr-cu WNW	8 ¹ cu, fr-cu WNW	10 ni, cu-ni WNW	10 ¹
7	10	6	8 ¹ cu, fr-cu W	9 ¹	8 ¹ cu, fr-cu W	6 ¹ a-cu W 5.35 , cu-ni W	6 ¹ cu, cu-ni W
8	0	2	2 ⁰ a-cu W	6 ⁰ a-cu WSW, cu W	8 ¹ a-cu W, cu WSW	7 ¹ a-cu W, cu WSW	7 ¹ a-cu W, cu, cu-ni WSW
9	2	7	5 ⁰ a-cu ENE	5 ¹ ci NNE	5 ¹ cu NNE	5 ¹ cu, cu-ni N	5 ci S
10	0	2	10 ¹ str NE	9 ¹ str, fr-str NE	7 ⁰ a-cu N	5 ¹ a-cu N 2.34 , cu NNW	8 ¹ cu N 2.47
11	10	10	10	10 ¹	10 ¹ ni WNW	4 ¹ ci-str WSW, cu WSW	8 ¹ ci SW, cu SW
12	0	2	0	0	1 ¹	7 ¹ cu W	6 ¹ ci WNW, cu SW
13	6	10	10 ¹ ni WSW	10 ¹ fr-ni WSW	10 ¹ ni WSW	6 ¹ cu WSW	6 ¹ cu WSW
14	10	10	10 ¹	10 ¹ ni WNW	9 ¹	8 ¹	6 ¹ ci-str SW, cu W
15	0	4	0	0	2 ¹ cu WSW	7 ¹ cu WSW	8 ¹ cu WSW
16	2	5	8 ⁰	10 ⁰	9 ⁰ ci, ci-str SW	10 ⁰ a-str SSW	10 ni SSW
17	7	10	10 ¹	10 ¹ ni SW	10 ¹	10 ¹ ni WSW	10 ¹
18	2	6	10 ²	10 ²	10 ²	9 ² ni WSW	9 ²
19	10	6	9 ¹	10 ¹ cu W	10 ² cu-ni W	9 ²	9 ²
20	3	6	1 ⁰	9 ¹	9 ¹	9 ²	9 ²
21	10	10	10 ²	9 ² ci-cu NW, cu-ni W	10 ¹	10 ¹ [fr-cu NW]	10 ¹ a-cu WSW 1.60
22	10	10	10 ⁰	9 ² cu-ni W	9 ¹	5 ¹ a-cu NW 2.22 , cu,	7 ¹ a-cu NNW
23	10	10	10	9 ²	9 ¹	9 ¹ a-cu ENE, cu NNE	8 ¹ a-cu E, cu NNE
24	10	10	10 ¹	10 ¹	10 ⁰	10 ¹ ni WSW	10 ¹ ni W
25	10	10	10 ¹ ni NW	10 ¹ ni NW	10 ¹ ni NW	10 ¹	9 ¹
26	6	6	7 ⁰ a-cu NW	5 ⁰ cu NW	7 ⁰ ci WSW, cu, fr-cu WNW	9 ⁰ cu WNW	9 ¹ cu WNW
27	5	10	10 ⁰	10 ⁰	9 ⁰ a-cu NW, cu W	8 ¹ a-cu NW, cu WSW	9 ¹ cu WSW
28	10	7	6 ⁰ a-cu SW	1 ⁰ ci-str SW	0	2 cu W	3 cu W
29	0	2	0	0	0	0	3 ¹ cu W
30	2	5	3 ⁰	1 ⁰	1	0	0
31	0	2	0	0	0	1 ⁰	1 ⁰
Mittel	5.4	7.0	7.0	7.2	7.4	7.0	7.3
Juni							
1	6	6	1 ⁰ ci WNW	1 ⁰	2 ⁰ ci W	7 ⁰ ci WSW, ci-str WNW	8 ⁰ ci, ci-str WNW 1.65
2	0	5	2 ⁰ ci NNW	1 ⁰ ci NNW 1.76	1 ⁰ ci NNW	3 ⁰ [0.53]	5 ¹ cu, cu-ni NE
3	0	0	0	0	0	0	0
4	0	0	0	0	0	0	0 [1.43, fr-cu WSW 1.46]
5	0	2	3 ¹ ci-cu SE 1.54 , cu SSE	6 ¹ a-cu SSE, cu S	1 ¹	1 ¹	3 ¹ ci-str WSW 1.97 , cu SSW
6	10	10	10 ¹	9 ¹ a-cu SW 6.69 , cu WNW	5 ¹ cu W 10.32 , fr-cu	6 ¹ a-cu W 3.51 , cu WNW	6 ¹ ci SW 2.12 , a-cu WSW
7	10	10	10 ¹	10 ¹ fr-ni SW	10 ¹ ni SW [WNW 10.00	9 ¹ ni WSW [7.88]	10 ¹ ni SW [4.12, fr-cu ²]
8	10	10	8 ²	7 ² cu W	8 ²	9 ²	9 ²
9	10	10	10 ²	9	9 ¹ ni W	9 ¹ ni, cu-ni W	4 ¹ cu W
10	10	6	10 ⁰	9 ⁰	8 ⁰ a-str WSW, fr-ni WSW	10 ¹ fr-ni, cu-ni W	8 ¹ a-str SW, ni W
11	2	6	4 ⁰	5 ¹ cu, fr-cu W	5 ¹ ci-cu W, cu, fr-cu W	9 ¹ cu-ni SW [fr-cu E]	9 ¹ cu SW
12	10	7	5 ⁰	5 ¹ a-cu SSW	0	2 ⁰ ci SSW, cu SSW u. E.	3 ¹ cu, fr-cu S u. SW
13	10	7	9 ⁰	9	4 ⁰ a-cu SW 2.15	6 ⁰ ci-str SW, a-cu SSW	7 ⁰ a-cu SW 1.83 u. 2.55 ,
14	6	7	9 ¹	9 ¹	10 ¹	10 ¹ ni WNW [2.25]	10 ¹ ni W [cu S]
15	10	10	10 ¹ ni WNW	10 ¹ ni WNW	10 ¹ ni WNW	10 ¹ ni WNW	9 ¹ a-cu W, ni, cu-ni WNW
16	2	3	0	1 ⁰	1 ⁰ ci S 2.08 , cu SW	4 ¹ cu SW	6 ¹ cu, cu-ni SW
17	10	7	10 ¹ ni N	10 ni N	10 ¹ ni N	10 ¹ ni NE	10 ¹ ni NE
18	10	8	9 ⁰ ni, fr-ni NE	9 fr-ni NE	2 ⁰ ci-str NE, fr-cu NE	1 ⁰ ci-str ENE, cu NE	1 ⁰ ci-str E, cu NE
19	6	7	2 ⁰ ci-str NE, str-cu N	9 ¹ fr-ni, cu N	9 ¹ fr-ni N	9 ¹ str-cu N	7 ¹ ci NE 1.11 , str-cu, fr-cu N
20	3	6	4 ¹ ci-str, a-cu NE, str-cu N	8 ¹ ci-str NE, str-cu N	7 ⁰ ci-str, a-cu NE, str-cu N	10 ¹ str-cu, ni N	10 ¹ str-cu, ni N
21	10	10	10 ²	10 ²	10 ²	10 ² ni NW	10 ² ni NW
22	10	10	10 ¹	3 ¹ ci WNW, cu NW	4 ⁰ cu, fr-cu NW	6 ¹	7 ⁰ cu NW
23	10	10	9 ⁰ a-cu WNW, fr-ni NW	9 ¹	5 ¹ cu NW	2 ¹ ci-cu NNW 3.42 , cu NW	5 ¹
24	6	7	5 ¹ cu NW, fr-ni WNW	1 ¹ fr-cu NW	0	8 ¹	9 ¹ cu NNW
25	5	6	9 ¹ str, str-cu NNE	8 ⁰ a-cu N	8 ⁰	1 ⁰ ci E 0.60 , cu NNE	4 ⁰ ci E 0.74 , fr-cu NE
26	0	0	0	0	0	0	0 ci NE
27	2	3	0	0	0	2 ⁰ ci-cu NNE 1.70	2 ⁰ ci NE 2.00
28	2	4	1 ⁰ ci-str NNE	0	0	0	0
29	0	2	0	0	0	0	0
30	6	6	2 ⁰	1 ⁰	1 ⁰ ci-cu SW	0 ⁰ ci-str, ci-cu SW	1 ⁰ ci-str SW, cu SW
Mittel	5.9	6.2	5.4	5.3	4.3	5.1	5.4

*) W **6.60**, cu W **3.83**

Bewölkung

Menge, Zugrichtung und relative Geschwindigkeit.

1902

1000 m Höhe berechnete Geschwindigkeit in m p. s.

2P	4P	6P	8P	9P	10P	Mitternacht	Datum
Mai							
9 ¹ 8 ¹ cu-ni, fr-ni WNW 9 ² 7 ¹ 6 ¹	10 ¹ cu-ni SW, fr-ni WSW 9 ² [16.15 9 ¹ a-cu WSW, ni WSW 5 ¹ cu-ni, cu W 4 ² cu, cu-ni WNW	8 ci SW 3.67, fr-ni WNW 9 ¹ ni NW [11.24 9 ¹ cu-ni, ni WSW 9 ¹ cu-ni, fr-cu W 4 ¹ a-cu WSW	10 ⁰ 9 ¹ str-cu WNW 2 ¹ a-cu W 8 ² cu-ni SW 2	2 ¹ 9 ¹ 1 ¹ 9 ² 7 ¹	3 2 0 6 6	4 3 0 0 10	1 2 3 4 5
8 ¹ ni NW 5 ¹ cu WNW 4 ¹ a-cu NW 6 ⁰ 9 ¹	8 ¹ ci-str SW, cu NW 5 ¹ cu, cu-ni WSW 7 ¹ cu, cu-ni WSW 7 ¹ cu, fr-cu NNE 9 ¹ a-cu WNW, cu N	8 ¹ ci SW, cu-ni NW 2 ¹ cu WSW 6 ¹ 6 ⁰ ci SW, a-cu NNW 1.86 9 ¹	10 ¹ 7 7 ¹ 3 ⁰ ci, ci-str SW 10 ¹	8 3 ¹ 3 ¹ 1 ⁰ 10 ¹	4 2 2 2 10	7 5 0 0 10	6 7 8 9 10
7 ¹ ci-str W, cu WNW 8 ¹ ci WNW, cu WSW 9 ⁰ fr-ni WSW 5 ¹ cu WSW 9 ⁰ ci-str SW, cu W	4 ¹ cu WNW 2 ² ci W 3.10, cu WSW 8 ¹ 3 ¹ cu SW 3 ¹ ci-str W u. SW	3 ¹ a-cu WNW, fr-cu NNW 8 ¹ a-cu W, cu WSW 10 ¹ 7 ¹ ci W, cu-ni W 2 ¹ fr-cu WNW	1 ⁰ ci-str WNW 9 ¹ 10 ¹ ci-str SSW 0 1 ⁰	1 ⁰ 10 7 ¹ 0 5 ⁰ a-cu WSW	0 6 4 2 3	0 10 10 0 2	11 12 13 14 15
10 ¹ 10 ¹ 9 ² cu, fr-cu W 8 ¹ cu WNW 8 ² cu WSW	7 ² cu-ni, fr-cu SW 10 ¹ ni, fr-ni W 8 ² cu W, cu-east W 6 ² 8 ²	6 ⁰ ci W 3.57, fr-cu W 9 cu W 14.84 6 ² ci S, ci-str SW 3.07, 4 ¹ [fr-cu WSW 7.19 7 ² fr-ni WSW 8.92	10 ⁰ 8 9 ² 1 ¹ 7 ¹	9 ¹ 2 ¹ 9 ² 1 ⁰ 7 ¹ a-cu WSW	10 1 7 4 5	6 2 7 2 9	16 17 18 19 20
8 ¹ ci W, cu-ni, fr-ni NW 9 ² cu, cu-ni NW 9 ² 10 ¹ 9 a-cu NNW	9 ¹ cu-ni NW 10 ² ni NNW 8 ⁰ a-cu NNW, cu NNE 10 ¹ 10 ¹	8 ¹ ni, fr-ni NW 10 ¹ 6 ⁰ a-cu NNW 1.80 10 ¹ 10 ¹	8 ¹ 10 ¹ 9 ¹ str-cu NW 2.39 10 ¹ 9 ¹	9 9 ¹ 7 ¹ 10 ¹ 6 ⁰ a-cu W	0 10 8 10 3	3 10 7 10 8	21 22 23 24 25
9 ¹ cu, cu-ni WNW 10 ¹ 1 ¹ fr-cu SW 4 ¹ a-cu WSW, cu SW 1 ¹ 2 ⁰ cu SE	9 ¹ a-cu WNW 10 ¹ ni WSW 2 ¹ fr-cu SW 4.17 7 ¹ 0 ¹ 6 ¹ ci SW 1.69, cu SW	2 ⁰ cu, fr-cu WNW 10 ¹ 0 9 ¹ 1 7 ⁰ a-cu SW 1.27	8 ⁰ 10 ¹ str-cu WNW 0 6 ⁰ 2 ⁰ 8 ⁰	9 ¹ str-cu WNW 10 ¹ 0 8 ⁰ a-cu SSW 1 ⁰ 8 ⁰	10 10 0 6 2 5	10 10 0 3 2 2	26 27 28 29 30 31
7.3	6.9	6.6	6.6	5.8	4.6	4.8	Mittel

Juni

6 ⁰ 2 ¹ 3 ¹ cu ENE [fr-cu NW 0 7 ¹ ci-str S 2.35 u. SW 1.62	4 ¹ ci NW, cu W 3 ¹ cu E 2 ¹ cu ENE 0 8 ⁰ ci S, ci-str WSW 2.85, *)	1 0 0 0 9 ⁰ a-str, a-cu NW, fr-cu	0 0 0 0 10 ¹	1 ⁰ 0 0 0 10 ¹	0 2 0 0 10	0 0 0 0 10	1 2 3 4 5
9 ¹ ni W 10 ¹ 8 ² 9 10 ¹	7 ⁰ a-cu WSW 3.23 10 ¹ ni WSW 7 ² 6 ² ci W, cu-ni W 10 ¹ ni W	9 ¹ str-cu WSW 5.35 10 ¹ 7 ² ci SSW 2.82 9 ² cu-ni, fr-ni W 5 ¹	9 ⁰ a-str W 10 ¹ 9 ² 6 ⁰ str-cu W 8 ⁰	9 ⁰ 9 ¹ 6 3 ¹ 1 ⁰	10 10 6 7 2	7 10 7 10 1	6 7 8 9 10
9 ² 4 ² 9 10 ¹ 9 ¹ ni, cu-ni W	8 ¹ cu SW 3 ¹ 8 ¹ 10 ¹ ni WNW 4 ¹ cu, cu-ni WNW	9 ¹ [3.55, cu SW 5 ¹ ci-cu SW 3.44, a-cu SW 4 ¹ cu, fr-cu, cu-ni SW 10 ¹ str-cu SSW 1.64, **) 2 ⁰ cu, fr-cu WNW	3 ⁰ a-str SW 4 ¹ str-cu SW 3 ¹ str-cu, fr-cu, cu-ni S 10 ¹ 1 ⁰ str-cu, fr-cu WSW	4 ⁰ 2 ⁰ 3 ¹ 10 ¹ 8 ni, fr-ni WSW	7 8 7 10 6	2 8 4 10 2	11 12 13 14 15
9 ¹ 10 ni NE 7 ¹ ci-str ENE, cu, cu-ni NE 5 ¹ a-str ESE, fr-cu N 10 ¹ str-cu, ni N	3 ¹ 10 ¹ ni NE 9 ¹ ci-str E, cu-ni NE 7 ¹ ci-str, a-str ESE, cu N 10 ¹ str-cu, ni N	6 ¹ a-str SSE, fr-cu S 10 ¹ ni NE 9 ¹ ci-str E, cu, fr-cu NE 6 ¹ ci-str, a-str SE, fr-cu 10 ¹ str-cu, ni N [NNE	3 ¹ a-str SSE, fr-cu S 10 ¹ ni NE 2 ⁰ ci-str ESE, fr-cu E 4 ¹ ci-str SE, str-cu NE 10 ¹ str-cu, ni N	4 ¹ 10 ni NE 1 ¹ 6 ⁰ 10 ¹	10 10 6 6 9	10 10 5 5 10	16 17 18 19 20
10 ² ni NW 9 ¹ 4 ¹ cu NW 9 ¹ cu NNW 2 ¹ cu NNE	9 ¹ ni NW 9 ¹ cu WNW 6 ¹ cu NW 8 ¹ cu NNW 0	9 ¹ ni NW 9 ¹ 3 ¹ cu NW 7.30 9 ¹ fr-ni N 0	9 ¹ ni NW 3 ⁰ a-cu NNW 5 ¹ 9 ¹ fr-ni N 0	10 ¹ 9 ¹ 6 ¹ 9 ¹ 0	10 10 6 10 0	10 8 2 10 0	21 22 23 24 25
0 fr-cu NE 1 ⁰ ci-str NE 0 0 3 ² cu W	1 ¹ ci-str NE, cu, fr-cu NE 1 ⁰ ci-str NE 0 0 5 ⁰ ci-str SW, cu, fr-cu SW	0 5 ⁰ ci-str NE, cu NNW 0 0 8 ¹ cu, cu-ni SW	1 ⁰ 3 ⁰ ci-str NNE 0 0 9 cu-ni SW	3 ⁰ 1 ⁰ 1 1 ⁰ 9 ²	4 0 0 0 7	0 2 0 2 6	26 27 28 29 30
6.1	5.6	5.5	4.7	4.9	5.8	5.0	Mittel

*) ci-cu WSW 2.46, fr-cu NW 11.91, cu NW

**) fr-ni NW 29.04

Bewölkung

Menge, Zugrichtung und relative Geschwindigkeit.

Potsdam

Die halbfett gesetzten Ziffern bedeuten die auf

Datum	2 ^a	4 ^a	6 ^a	7 ^a	8 ^a	10 ^a	Mittag
Juli							
1	7	6	8 ¹	8 ¹	5 ⁰ ci-str SW, fr-cu, str-cu	9 ¹	9 ¹
2	10	10	9 ¹	9 ¹ cu-ni NW, str W	10 ¹ ni NW	10 ¹ ni NW	10 ¹ fr-cu WNW 6.95 u. 7.36
3	7	4	1 ⁰	2 ¹	6 ¹ str-cu NW 11.91	6 ¹ str-cu NW 9.05	5 ¹ cu WNW 5.74
4	6	10	9 ⁰	9 ⁰ a-cu WNW	10 ¹ str-cu WNW 7.00	10 ¹ str-cu WSW 5.86	9 ¹ a-cu 1.85 , cu-ni WSW
5	10	10	10 ²	10 ¹	10 ²	10 ²	10 ¹ [2.62]
6	0	2	1 ⁰ str-cu NW	1 ⁰ str-cu, fr-cu NW	9 ¹ str-cu NNW	9 ¹ str-cu NW	9 ¹ str-cu NW
7	2	6	1 ⁰	10	1 ⁰ ci-str, a-cu WNW	20 ci-str WNW	20 ci-str WNW
8	10	10	8 ¹ ni WNW	10 ¹ ni WNW	10 ¹ ni WNW	10 ² ni WNW	10 ² ni WNW
9	10	10	10 ²	10 ² ni WNW	10 ² ni WNW	10 ² ni WNW	10 ² ni WNW
10	10	10	7 ¹ ni W	10 ¹ ni W	9 ¹ ni W	7 ¹ ci-str W, str-cu W	3 ¹ ci WSW 4.40 , fr-cu W
11	8	10	8 ¹ ci-str W, fr-ni W	10 ¹ ni WSW	10 ¹ ni WSW	10 ² ni W	9 ² ni W
12	10	10	10 ¹ str-cu WNW	9 ¹ str-cu WNW	10 ¹ str-cu WNW	9 ¹	7 ¹ str-cu NW
13	0	6	2 ⁰ ci NW	6 ⁰ ci WNW, ci-cu NW	9 ⁰	10 ⁰	10 ¹
14	10	10	10 ¹	10 ¹ ni WNW	10 ¹	6 ⁰ ci-cu NW, fr-cu NW	8 ¹ cu WNW
15	10	7	1 ⁰	4 ⁰ ci NW 2.66 , a-cu WNW	5 ⁰ a-cu NW 2.38 u. 3.16	2 ¹ str-cu, cu NNW	3 ¹ cu NNE 0.95
16	4	6	0	1 ⁰ ci-cu WNW 1.82	0	0	0
17	3	5	2 ⁰ ci WSW	6 ⁰ ci-str WSW 2.16 u. *)	9 ¹ str-cu SW	10 ¹ ni SW	10 ¹ ni SW
18	3	6	5 ⁰ ci WSW 3.27 , ci-cu	7 ⁰ ci-cu WSW	5 ⁰ ci-str WSW, fr-cu WNW	7 ⁰ a-cu WSW	3 ⁰ ci WSW 4.28 , cu W 7.25
19	10	10	9 ¹	8 ¹ ci, a-cu WSW, fr-ni	8 ¹ ci SW, cu WNW	8 ¹ str-cu WSW	3 ¹ cu W 4.53
20	4	6	9	8 ² a-cu W [WNW]	8 ²	9 ²	9 ²
21	10	10	9	10 ¹	10 ¹	10 ² ni WSW	8 ¹ cu WSW
22	6	10	10	10 ²	9 ¹	10 ¹	10 ¹
23	6	6	8 ¹	9 ¹	9 ¹ fr-ni SW	9 ¹	9 ² ci SW, cu, cu-ni SW
24	10	10	9 ⁰	9 ¹	9 ¹ fr-ni WNW	9 ¹ cu, ni W	4 ¹ cu W [5.92]
25	10	10	0	1 ⁰ cu SW	0	9 ¹ cu W	7 ¹ a-cu W 1.66 , cu WSW
26	8	4	8 ¹	7 ⁰ a-cu E	2 ⁰ ci WNW	1 ⁰ cu SSW	5 ¹ ci WNW 4.04 , cu SW
27	6	6	3 ⁰	2 ⁰ ci WSW	1 ⁰ ci WSW	5 ⁰ ci SW 5.03 , ci-cu SW	8 ² cu SW
28	7	6	0	3 ⁰ a-cu W, fr-cu W	3 ¹ cu W	3 ¹ str-cu, fr-cu W [5.63]	6 ¹ cu W
29	0	2	8 ² a-cu WNW	9 ⁰ a-cu WNW, str-cu W	9 ⁰ a-cu W	9 ¹ str-cu W	8 ¹ cu, cu-ni W
30	10	10	8 ⁰ a-str, a-cu W	8 ⁰ a-cu W, str-cu W	8 ⁰ a-str, a-cu W	5 ⁰ a-cu W, cu WSW	6 ¹ cu, fr-cu W
31	10	10	10 ¹	10 ¹ ni SSW	10 ¹ ni SSW	10 ¹	10 ¹ ni NNW
Mittel	7.0	7.7	6.2	7.0	7.2	7.5	7.1

*) 2.27, a-cu WSW 3.08

August

1	0	0	0	0	1 ¹ str-cu NW	8 ¹ cu, cu-ni NW	9 ¹ cu, str-cu NW
2	4	7	9 ¹ cu, str-cu NNE	9 ⁰ ci-str WSW, a-cu NNE	8 ⁰ ci, ci-str W	8 ⁰ ci-str WSW 8.52 , cu SE	10 ¹ ni SW
3	10	10	10	10	10 ¹ str NNW	4 ¹	6 ¹ ci-str SW 5.12 , cu WNW
4	3	6	9 ¹ a-str WSW	3 ⁰ ci-str W	2 ¹	4 ¹	6 ¹ cu SW
5	10	10	10 ²	10 ¹	10 ²	10 ²	10 ² ni W
6	0	6	6 ¹	0	1 ⁰ cu W	5 ¹ cu WSW 7.55	2 ¹ fr-cu W 8.66 , WSW 7.85
7	10	10	10 ¹ ni SW	10 ¹ ni SW	9 ⁰ ci WSW 3.31 , ni SW	2 ⁰ str-cu WSW 5.38 , *)	3 ⁰ ci-cu WSW 4.75 , **)
8	2	5	5 ⁰ a-cu W	6 ¹ str-cu W	5 ⁰ a-cu, str-cu WSW	9 ¹ str-cu WSW 4.89	9 ¹ a-cu W 5.78 u. ***)
9	5	7	9 ¹ fr-str NW	9 ¹ str-cu WNW	7 ¹ str-cu WNW	8 ¹	9 ¹ str-cu WNW
10	3	6	9 ²	9 ²	9 ² cu-ni, cu WSW	8 ² cu-ni, cu WSW	7 ² cu, cu-ni WSW
11	3	3	1	2 ci, fr-cu W	7 ¹ ci SW 3.03 , cu W 16.41	5 ¹ ci SW, cu, fr-cu W	6 ¹ ci, ci-str SW, cu, fr-cu W
12	0	5	7 ¹	7 ¹	8 ⁰ ci S, str-cu W	9 ¹	10 ¹ str-cu, ni WSW
13	10	10	10	9 a-cu, fr-cu, cu WNW	10 ¹ ni WNW	10 ¹ ni WNW	9 ¹ a-str, cu, cu-ni WNW
14	10	10	9	9 ¹ a-cu WNW, fr-cu, str-cu	9 ¹ fr-ni, cu-ni WNW	9 ¹ str-cu NW	8 ¹ ci, ci-str, str-cu, fr-cu W
15	6	7	9	10 ² ni W [W]	9 ¹ ni WNW	9 ¹ cu, cu-ni WNW	9 ¹ str-cu, cu WNW
16	7	10	9 ¹	9 ¹ cu-str, str W	10 ¹ str-cu, cu-mam. WNW	9 ¹ str-cu, cu WNW	8 ⁰ ci-str, a-cu W
17	7	6	9 ¹ str-cu W	10 ²	10 ²	10 ⁰ ni WSW	10 ² ni WSW
18	10	10	10 ¹	10 ¹	9 ⁰	4 ¹	9 ¹ cu-ni WSW
19	10	10	10 ²	10 ² ni WSW	10 ¹	7 ¹ ci-str W 2.35 , a-cu W	7 ⁰ a-cu, a-str, str-cu W
20	6	7	5 ⁰ fr-str W	5 ¹ ci, str-cu WSW	4 ¹ a-cu, str-cu WSW	8 ¹ cu-ni WSW	7 ¹ ci, cu-ni WSW
21	0	2	9 ⁰	5 ⁰ a-cu W	0	9 ¹ cu-ni W	5 ² cu-ni WNW
22	5	6	3 ⁰ ci, str-cu, fr-cu WNW	5 ¹ cu, fr-cu WNW	2 ¹ cu, str WNW	5 ¹ cu, fr-cu WNW	8 ¹ str-cu, cu WNW
23	0	2	0	0	0	4 ¹ ci NNW, cu WSW	3 ¹ ci, ci-str NNW, cu WSW
24	10	10	9 ¹ a-cu WSW	9 ¹	8 ¹ a-cu W	9 ¹ str-cu WSW	8 ⁰ ci-cu W [SW]
25	6	7	9 ¹ a-cu WSW	9 ¹ a-cu, str-cu WSW	9 ¹ a-cu, str-cu, fr-str SW	10 ¹ str-cu SW	7 ¹ a-cu SSW, cu, str-cu
26	10	10	10 ¹	10 ¹ str-cu NNE	10 ¹ fr-str, fr-cu NE	9 ¹ a-cu SSE, cu SW	9 ¹ a-cu, a-str ESE, str-cu NE
27	10	10	9 ¹	9 ¹	10 ¹ str-cu ESE	10 ¹ str-cu SE	10 ¹ str-cu SSE
28	3	6	2 ⁰ ci, ci-str WNW	1 ci, ci-str SW	1 ⁰ ci SW 2.86 , fr-cu W	1 ¹ cu, fr-cu W	0
29	0	5	5 ¹ ci, ci-str WNW, cu,	5 ¹ ci W, cu SW	5 ¹ cu W, fr-cu SW	0 cu, fr-cu SW	1 ⁰
30	0	6	7 ⁰ [fr-cu WSW]	8 ¹ str-cu SSW	8 ¹ ci-str SW 3.73 , a-cu	9 ¹ str-cu SSW	10 ni S
31	10	10	10 ¹ fr-ni, ni W	10 ¹ ni W	10 ¹ ni W [SW 4.51]	10 ¹ ni W	9 ² ni, cu-ni W
Mittel	5.5	7.1	7.6	7.0	6.8	7.2	7.2

*) fr-cu WSW **13.25**

) ci-str W **4.20, cu WSW

***) WSW **5.17**, cu-ni W **7.36**, cu SW

Bewölkung

Menge, Zugrichtung und relative Geschwindigkeit.

1902

1000 m Höhe berechnete Geschwindigkeit in m. p. s.

2 ^p	4 ^p	6 ^p	8 ^p	9 ^p	10 ^p	Mitternacht	Datum
Juli							
9 ⁰ 7 cu, cu-ni W 7 ² cu N 9 cu W, fr-cu WSW 3.08 9	10 ² ni WSW 6 ¹ cu-ni WNW 8.56 4 ¹ cu NW 2.19 10 ⁰ a-cu W, cu-ni WSW 3 ¹ [2.72]	2 ⁰ str-cu, fr-cu WSW 4 ¹ cu-ni W 5.42 2 ¹ fr-cu WNW 4.31 10 ⁰ str-cu WNW 5 ¹	2 ¹ str-cu WSW 2 ¹ fr-cu NW 13.09 1 ⁰ ci-str NNW 2.80 , str-cu 10 ⁰ str-cu NNW [WNW] 7 ¹	7 ² cu W 8 ¹ str-cu NW 6 ¹ 9 ⁰ 1	4 7 6 6 3	10 6 3 5 0	1 2 3 4 5
8 ¹ 6 ⁰ ci-str WNW 10 ¹ ni WNW 10 ¹ ni WNW 2 ¹ str-cu, fr-cu W	4 ⁰ str-cu NW 8 ⁰ ci-str, a-str WNW 10 ² ni WNW 10 ¹ ni WNW 5 ¹ str-cu, fr-cu W	1 ⁰ str-cu NW 9 ¹ a-cu WNW, ni WNW 10 ² ni WNW 10 ¹ ni W 9 ¹ a-cu W, str-cu W	0 10 ¹ ni WNW 10 ² ni WNW 10 ¹ ni W 9 ¹ str-cu W	0 10 ¹ 10 ² ni WNW 10 ² 9 ¹ str-cu	0 10 10 10 10	0 7 10 10 10	6 7 8 9 10
10 ² ni W 3 ¹ ci-str WNW, str-cu WNW 10 ¹ 9 ¹ 3 ¹ cu NNW 1.33	9 ² ni WNW 4 ¹ str-cu WNW 9 ⁰ 8 ⁰ ci-cu NW 4.45 , a-cu NW 2 ¹ [9.09, str-cu WNW]	9 ² ni WNW 9 ¹ 6 ⁰ 8 ⁰ ci-cu NW 3.88 1 ¹	9 ² ni NW 1 ⁰ ci-str NW 10 ¹ str W 8 ¹ a-cu NW, str-cu NW 1 ¹	9 ² ni NW 0 10 ¹ 10 ¹ 1 ⁰	10 2 10 10 3	0 0 8 10 4	11 12 13 14 15
0 9 ¹ ni WNW 3 ¹ fr-cu, cu WSW 9 ² 9 ² a-cu SW, cu S	0 10 ¹ ni W 7 ⁰ ci-cu WSW, ci-str W, 8 ¹ [cu SW] 10 ²	0 9 ¹ ni W 9 ⁰ 7 ¹ ni WNW 10 ²	0 10 ¹ cu W, ni, fr-ni NW 9 ¹ 7 ¹ ni WNW 10	0 10 ¹ 1 ⁰ 10	2 10 6 10	6 6 10 0 10	16 17 18 19 20
9 cu NW 10 8 ci-cu W, cu W 5 ci W, cu W 9 cu-ni SSW	8 ¹ a-cu W 3.68 9 ¹ 8 ¹ a-cu W, cu, fr-ni WSW 7 ⁰ 7 ¹ a-cu SW 2.16 , cu WSW	3 ⁰ a-cu W 4 ⁰ 4 ¹ 9 ⁰ a-cu W 8 ¹ a-cu WSW 3.97	2 ⁰ ci SSW 2 ⁰ 2 ⁰ ci W 8 ⁰ a-cu W 4.60 7 ⁰	7 ⁰ 5 ¹ 7 ¹ 10 9 ²	4 6 9 10 10	4 2 10 10 4	21 22 23 24 25
3 ¹ cu SW 4 ¹ cu SW 9 cu-ni WSW 5 ¹ a-cu W 8 ⁰ a-cu WNW, cu SSW 9 ¹ a-cu, a-str W	2 ¹ 5 ¹ cu WSW 6 ¹ 4 ¹ a-cu W 5 ¹ a-cu W 9 ¹ a-str, a-cu W, fr-ni WSW	1 ⁰ ci-cu W 4.58 8 ¹ a-cu WSW 4.59 , cu WSW 7 ¹ 6 a-cu W 9 ¹ 4 ¹ ci SW, cu, fr-cu WNW	2 ⁰ 4 ⁰ ci SW 5.31 1 10 10 ¹ 7 ⁰	7 ¹ 7 ⁰ 1 ¹ 10 ¹ fr-ni, ni WNW 9 ¹ 7 ⁰	7 4 6 10 10 3	10 8 3 7 10 0	26 27 28 29 30 31
7.1	6.7	6.2	5.8	6.8	7.0	5.9	Mittel

August

7 ¹ cu, str-cu NW 10 ¹ 6 ¹ cu WSW 9 ¹ cu W 10 ¹ ni W	4 ¹ cu, fr-cu NW 10 ² ni ENE 8 ¹ 3 ¹ 10 ²	5 a-cu, cu WNW 10 ² ni NE 9 ¹ a-cu SW, ni W 4 ¹ ci-cu, str-cu W 9 ¹ str-cu W	3 a-cu, str-cu WNW 10 ² ni NE 1 ⁰ 8 ¹ ni WSW 9 ¹	3 ⁰ 10 ² 2 ⁰ 9 ¹ 9 ¹	3 10 2 9 4	2 7 10 10 6	1 2 3 4 5
1 ⁰ cu, fr-cu SW 9 ² cu-ni WSW 8 ¹ ci-str WSW, cu-ni SW 7 ¹ str-cu W 9 cu, cu-ni WSW	2 ¹ ci W 3.39 , cu SW 10 ² cu-ni WSW 4 ¹ cu-ni SW 8 ¹ ni NW 9 ² cu, cu-ni WSW	8 ¹ str-cu WSW 4.95 4 ⁰ a-str, cu-ni WSW 5 ¹ ci-str WSW, cu-ni SW 9 ¹ str-cu NW 9 ² cu, cu-ni WSW	7 ¹ str-cu W [WSW] 1 ² a-cu WSW 4.99 , str-cu 7 ¹ str-cu SW 5 ² cu-ni W 3 ¹ cu, cu-ni WSW	8 ¹ 0 ¹ 9 ¹ ni SW 1 ¹ 6	7 0 10 2 6	10 3 10 1 8	6 7 8 9 10
7 ci, cu E 9 ¹ str-cu, ni, cu-ni W 8 ¹ a-cu WNW 7 ¹ ci NW, cu WNW 9 ¹ ci NNW, str-cu NW	1 ⁰ cu, fr-cu W 6 ¹ str-cu, cu-ni W 4 ¹ cu-ni WNW 3 ⁰ ci, ci-str NNW, cu, fr-cu 8 ¹ str-cu, cu WNW [NW]	6 ¹ ci-cu, a-cu W 7 ¹ str-cu W 10 ¹ ni WNW 6 ¹ cu, str-cu WNW 4 ¹ ci NNW 3.43 , cu WNW	7 ¹ cu WNW 9 ¹ fr-ni, str-cu W 9 ¹ 9 ² 4 ⁰	7 ¹ 10 ² 9 ² 10 4 ¹ ci NW 4.51	4 10 6 10 -8	0 10 10 10 10	11 12 13 14 15
9 ¹ 10 ² ni WNW 7 ¹ cu-ni W 8 ¹ a-cu W, str-cu SW 9 ¹	7 ⁰ 9 ⁰ 1 ⁰ ci-cu WNW 5.62 9 ⁰ 10 ¹	9 ¹ a-str, a-cu W 3 ⁰ ci-cu, a-str W 4 ¹ cu-ni W 9 ¹ cu-ni, ni WSW 7 ¹ cu-ni W	10 ¹ 10 ¹ 1 ¹ 9 ¹ 8 ² cu-ni W	9 ¹ 5 ¹ 2 ⁰ 9 ¹ str-cu WSW 9 ² cu-ni W	10 8 6 7 10	10 7 7 6 0	16 17 18 19 20
8 ² cu-ni W 9 ¹ str-cu WNW 5 ⁰ ci, ci-str N-NW, cu 10 ⁰ [WSW] 10 ¹ str-cu W	5 ² 9 ¹ str-cu WNW 3 ⁰ ci NW, a-cu NNW, cu SW 10 ⁰ a-cu SW 10 ¹ str-cu WSW	8 ¹ cu-ni WNW 9 ¹ str-cu WNW 6 ⁰ ci-cu, a-cu NW 9 ⁰ a-cu SW [WSW] 9 ¹ a-str SW, str-cu, cu-ni	4 ¹ 6 ¹ a-cu NW, str, str-cu 8 ⁰ [WNW] 10 ⁰ 9 ¹	1 ⁰ fr-cu WNW 2 ¹ a-cu NW 2 ⁰ 10 ⁰ 10 ¹	6 3 6 7 7	10 5 6 9 10	21 22 23 24 25
7 ¹ a-cu ESE, cu ENE 10 ¹ ni WSW 1 ¹ cu W 1 ⁰ a-cu W 5 ¹ ci, a-cu SW 10 ² ni W	6 ¹ ci-str WSW, cu E 10 ¹ ni WSW 1 cu W 1 ⁰ a-cu W 5 ⁰ ci, ci-str SW, a-cu WSW 9 ¹ a-cu SW 4.31	9 ¹ 0 0 0 5 ⁰ ci-str SSW 6.95 , a-cu 7 ² [SW 5.92	10 ¹ 0 0 ci SW 1 ⁰ 10 ¹ 4	10 ¹ 0 0 0 9 4	10 0 0 0 10 10	10 1 0 0 10 10	26 27 28 29 30 31
7.6	6.3	6.4	6.2	5.8	6.2	6.7	Mittel

Bewölkung

Menge, Zugrichtung und relative Geschwindigkeit.

Potsdam

Die halb fett gesetzten Ziffern bedeuten die auf

Datum	2 ^a	4 ^a	6 ^a	7 ^a	8 ^a	10 ^a	Mittag
September							
1	8	10	10 ¹	10 ¹	9 ¹	10 ¹ ni WSW	9 ¹ cu WSW
2	0	0	0	0	0	0	0
3	0	2	0	0	0	0	0
4	0	6	1 ⁰	2 ¹	0	3 ⁰ ci, ci-str W	2 ⁰ ci W 1.39
5	4	10	10	10 ²	10 ¹	1 ⁰ a-cu WSW	0 fr-cu SW 5.50
6	9	7	10 ²	10 ²	10 ¹	10 ¹	10 ¹
7	10	10	10	10 ¹ ni N	10 ¹	10 ¹	10 ¹
8	10	6	8 ¹ a-cu NE, str-cu NW	9 ¹ str-cu NW, fr-ni WNW	8 ¹ str-cu NNW 2.76	4 ¹ a-cu, a-str NNW, cu NW	3 ¹ fr-cu N 1.09 , cu WNW
9	0	0	9	0	1 ⁰	3 ¹ cu S-NW	2 ¹ cu S-W [5.56]
10	7	8	9 ¹	9 ¹ str-cu W	8 ¹ a-cu W 2.84 , str-cu W	2 ⁰ ci-str W	3 ⁰ a-cu, a-str WNW, cu
11	8	6	10 ¹	4 ¹ str-cu WSW	10 ¹ str-cu W	6 ¹ a-cu WSW	5 ⁰ ci W, cu SW
12	10	10	10 ¹	10 ¹ ni W	10 ¹	10 ² ni WSW	10 ² ni SW
13	10	10	9 ¹	9 ² a-cu WNW, cu-ni W	3 ¹ cu-ni, fr-cu W	3 ¹ cu W	6 ¹ cu-ni W
14	10	10	9 ¹	9 ¹ ni WNW	10 ¹ ni WNW	10 ² ni WSW, fr-ni WSW	10 ² ni W
15	10	3	9 ¹	8 ¹	8 ¹ cu W, str, fr-str WSW	9 ¹ fr-cu W, cu-ni WSW	8 ¹
16	10	10	10 ¹	10 ¹ str WSW	10 ¹	9 ¹ str-cu W	8 ⁰ ci WSW, a-cu W
17	3	10	3 ¹	6 ⁰ ci-cu WSW, str-cu W	7 ¹ cu, fr-cu W	7 ¹ ci-cu WSW, cu W	5 ¹ cu W
18	10	10	10 ¹ cu W	10 ¹ cu W	9 ¹	9 ¹ cu, cu-ni WNW	7 ¹ cu W
19	10	7	1	4 ⁰ a-cu NW, fr-ni W	7 ⁰ a-cu WNW	3 ¹ ci-cu, a-str WNW, cu,	9 ¹
20	6	4	6 ⁰ fr-str NW	7 ⁰ ci-str NW, fr-str WNW	2 ⁰ ci-str WNW	4 ¹ cu NW [fr-cu NW]	6 ¹ cu NW 1.87 u. 1.06
21	6	7	2	2 ⁰ ci NW	2	3 ¹ cu N	7
22	0	0	0	1 ⁰	0	9 ¹ str-cu, str ESE	10 ¹
23	0	0	0	0	0	0	0
24	0	0	0	0	0	0	0
25	4	3	5 ⁰	7 ⁰ ci, ci-str N	[N 1.19. ci-str NNE 3 ⁰ ci NE 1.38 , NNE 1.38 u.]	5 ⁰ ci-str NNE	5 ⁰ ci-str NNE
26	1	0	1	1 ⁰ ci-str NNW	0	2 ⁰ ci NE 1.70 , NE 0.79 *)	5 ⁰ ci-str NNE [WNW 5.76
27	1	0	0	0	0	1 ⁰ ci, ci-str NW-WNW	7 ⁰ ci-str WNW, a-cu
28	7	10	10 ¹ ni NNE	10 ¹ ni NNE	9 ¹ fr-ni, ni NNE	8 ¹ str-cu, cu-ni NNE	7 ¹ str-cu, cu-ni NNE
29	0	0	8 ¹ str, fr-str ENE	2 ⁰ fr-str ENE	2 ⁰ fr-str, cu ENE	5 ¹ cu E	3 ¹ cu E
30	0	0	0	0	0	2 ¹ cu, fr-cu E	0
Mittel	5.1	5.3	5.7	5.3	4.9	5.3	5.4
*) u. NNW 1.21							
Oktober							
1	0	2	7	2 ⁰ cu, fr-cu ENE	2 ⁰ cu, fr-cu ENE	2 ⁰ cu, fr-cu E 18.54	8 ¹ cu, fr-cu E 13.24
2	10	10	10	10 ¹ str-cu, ni E	10 ¹ cu-mam. ESE	9 ¹ str-cu ESE	9 ¹ a-str SW 1.35
3	10	10	6	3 ⁰ a-cu ENE	1 ¹	5 ¹ fr-cu ENE 15.38 ,	6 ¹ fr-cu ENE 8.33 , str-cu
4	6	2	2	0	0	0	0
5	0	0	3	2 ⁰ ci W	7 ⁰	7 ⁰	2 ⁰ ci WSW 1.19 , cu E
6	10	10	10	10 ¹ ni E	10 ¹ ni E	10 ¹ ni E	10 ¹ ni E
7	10	10	10	10 ¹	10 ¹ ni WSW	10 ¹ str-cu WSW	10 ¹
8	10	7	10	10 ¹	10 ¹	10 ¹	10 ¹
9	10	10	10	10 ²	10 ¹ ni E	9 ¹ str-cu, fr-ni E	9 ¹ str-cu E
10	0	2	4	4 ⁰ ci-str WSW	7 ⁰ ci-str SW 1.72	9 ¹ str-cu WSW	7 ⁰
11	10	10	10	7 ⁰ ci SW 3.37	2 ⁰ ci SW 3.64	4 ⁰	9 ⁰ ci, ci-str SW
12	2	4	10	8 ⁰ a-cu WSW	7 ⁰	6 ¹ ci SSW 1.50	7 ¹ ci, ci-str SSW, cu NW
13	6	0	10	10 ¹	10 ¹	9 ¹	6 ¹ ci-cu NW, fr-str SSW
14	6	4	7	8 ¹	8 ⁰ ci W 2.88	8 ⁰ ci WSW 4.06 , W 3.79	5 ⁰ ci WSW 2.74
15	10	7	10	9 ¹ a-cu WNW, cu-ni W	10 ¹ fr-ni W	7 ¹ cu, cu-ni WNW	9 ¹ cu W
16	10	10	10	9 ⁰	10 ¹	10 ¹	10 ¹ ni W
17	7	7	7	9 ⁰	9 ¹	9 ¹	9 ¹ str WSW
18	10	7	6	1 ¹	0 fr-str W	3 ¹ cu, fr-cu W	6 ¹ cu, fr-cu WNW
19	7	7	10	9 ¹ str-cu W	9 ¹ str-cu W	2 ¹ ci WNW	7 ¹
20	6	10	10	8 ci N, a-cu, cu W	8 ¹ cu W	7 ⁰ ci-str NW	3 ¹ ci-cu NW 2.78 , cu SW
21	10	10	10 ¹	10 ¹ ni SW	10 ¹ ni SW	10 ¹ ni W	10 ¹ ni W
22	0	1	2	5 ⁰ ci W 5.10 , cu, fr-cu W	7 ¹ ci-str W, str-cu, cu	5 ⁰ ci-cu WNW	8 ⁰ ci WSW, a-cu WNW
23	0	6	2	4 ⁰ ci SW	7 ⁰ ci-cu WNW [WNW]	9 ⁰ a-cu NNW	9 ⁰
24	0	0	0	6 ¹	9 ¹	10 ¹	10 ¹
25	1	2	3	2 ⁰ ci W	0	6 cu W	3 ⁰ ci W 2.09 u. 1.50
26	10	10	10	10 ¹	10 ¹	9 ¹ str SE 3.03	10 ¹
27	7	10	10	8 ⁰ str-cu S	9 ⁰ a-cu, str-cu SW	9 ⁰ str-cu S	10 ¹
28	10	10	10	10 ¹	9 ¹ str-cu E	10 ¹	10 ¹
29	0	0	7	6 ⁰	8 ⁰	8 ⁰	8 ⁰
30	10	10	10	10 ¹	10 ¹	10 ¹	10 ¹
31	10	10	10	10 ²	10 ¹	10 ¹ ni WNW	9 ¹ ni WNW
Mittel	6.4	6.4	7.6	7.1	7.4	7.5	7.7

Bewölkung

Menge, Zugrichtung und relative Geschwindigkeit.

1000 m Höhe berechnete Geschwindigkeit in m p. s.

1902

2P	4P	6P	8P	9P	10P	Mitternacht	Datum
September							
5 ¹ ci-str W, cu WSW 3 ¹ cu SSW 80 ci WSW 1.04 u. W 1.57, 1 ¹ cu SW [fr-cu SSW 5 ¹ cu WSW, fr-str W	80 ci-str W 2.24 2 80 ci W 0.86 [WSW 3.13 2 ¹ ci-cu SSW 2.75, cu 9 ¹ cu WSW 7.91, fr-str*)	70 ci WSW 2.55 2 50 ci W 1.27 70 a-cu SW 3.74 10 ¹ str-cu W	0 3 20 10 10 ¹	0 0 0 10 ² 10	0 0 0 6 8	0 0 0 3 10	1 2 3 4 5
10 ¹ ni E 10 ¹ 8 ¹ cu E u. W 1 ¹ cu W u. S 20 cu N	10 ¹ ni SE 9 ¹ [1.93 9 ¹ a-cu NE 2.41 u. ENE 1 ¹ cu W [str-cu W 80 ci-cu WNW 2.30,	10 ¹ 7 ¹ 4 ¹ a-cu ENE 0 0 20 str-cu W	10 ¹ 40 0 0 10	10 ¹ 1 0 0 10	10 2 0 2 6	10 0 0 2 7	6 7 8 9 10
9 ¹ ni SW 10 ² 5 ¹ cu-ni W 10 ² ni W 8 ¹ cu WSW	9 ¹ ni SW 10 ¹ ni SW 8 ¹ cu-ni W 10 ² ni W 2 ¹	10 ¹ 9 ¹ ni SW 1 ¹ cu-ni NW 10 ² ni W 6 ¹ str-cu W	10 ¹ 10 ² 1 ¹ 10 ² 9 ¹	10 ¹ 10 ² 40 10 ² 9 ²	10 10 3 10 10	10 10 4 10 10	11 12 13 14 15
8 ¹ a-cu W, cu WSW 6 ¹ ci, a-cu WSW, cu W 7 ¹ cu W 2 ¹ ci NW, cu WNW 80 ci W, a-cu, cu SW	10 ¹ 10 ¹ 9 ¹ cu W 50 cu, fr-cu NW 9 ¹ a-cu SW, str-cu SSW	10 ¹ 70 8 ¹ ni WNW 40 a-cu NW 90 a-cu W	10 ¹ 10 60 a-cu W 50 40	9 ¹ cu W 80 0 60	6 10 6 2 6	8 10 1 2 6	16 17 18 19 20
7 ² cu N 10 str-cu ESE 0 0 70 ci N	5 ¹ 1 str-cu ESE 0 0 70 ci-str NNE	4 ¹ 0 0 10 ci NNW 1.93, a-str 40 ci-str NNE [NNE	1 ¹ 0 0 0 0	10 0 0 0 0	0 0 0 2 0	0 0 0 6 2	21 22 23 24 25
10 ci NNW 7 ¹ ci-cu WNW, cu W 8 ¹ 7 ¹ cu ESE 0	0 80 ci-cu, a-cu WNW 9 ¹ str-cu NNE 5 ¹ cu E 0	10 ci-str NNW 10 ¹ str-cu WNW 7 ni, str-cu NNE 0 0 60 ci, ci-str SE	0 10 ¹ 0 0 0	0 10 0 0 0	0 10 0 0 0	0 9 0 0 0	26 27 28 29 30
5.5	6.1	5.4	3.9	3.9	4.0	4.0	Mittel
*) W 13.81							
Oktober							
6 ¹ ci-str SSW 2.85, cu E 90 cu E 9 ¹ str-cu ENE 0 20 cu E	9 ¹ cu E 14.29 9 ¹ str-cu, fr-cu E 10 ¹ str-cu ENE 10 ci-str W [ESE 80 ci-str SW 1.19, fr-cu	70 fr-cu E 9 ¹ str-cu E 9 ¹ 10 90 str-cu ESE	9 ² 10 ¹ 9 ¹ 0 10 ¹	10 ² 10 ¹ 70 0 10 ¹	10 10 7 0 10	10 10 5 0 10	1 2 3 4 5
10 ¹ 10 ¹ ni WSW 10 ² ni W 9 ¹ 40 ci-cu SW	10 ¹ 10 ¹ 10 ² ni W 10 ¹ 50	10 ¹ 10 ¹ ni SSW 10 ² ni W 10 ¹ str-cu SE 20	10 ¹ 10 ¹ 10 4 ¹ str-cu SE 30	10 ¹ 10 ¹ 10 80 10 ¹	10 10 10 2 10	10 10 10 0 10	6 7 8 9 10
60 ci-cu WSW 2.98 9 cu NW 50 ci-cu WNW, a-cu W 10 ¹ str WSW [3.79 9 cu W	30 ci WSW 10.21 10 9 ¹ 70 90	20 10 10 ¹ 9 70	0 9 ² 10 ¹ 8 90	60 9 10 ¹ 10 ¹ 90	7 8 10 10 10	2 10 10 10 10	11 12 13 14 15
10 ¹ 4 cu WSW 2 ¹ a-cu, cu W 9 ¹ ni W 90 ci-str WNW, cu SSE	9 ¹ ni W 7 ¹ cu WSW 20 7 ¹ cu WNW 100	90 8 ¹ 10 6 ¹ cu W 100	90 9 ¹ 10 ¹ 7 ¹ cu WNW 10 ¹	70 10 ¹ 9 ¹ 7 ¹ cu WNW 10 ¹	8 10 6 4 10	8 0 5 2 10	16 17 18 19 20
8 ¹ 50 ci W, fr-cu WNW 10 ¹ str-cu NNW 20 ci N 50 ci, ci-str W	6 ¹ a-cu W 4.74, str-cu, 3 ¹ [fr-ni WNW 1 ¹ cu N 10 ¹ ci NW 10 ¹ str-cu N	0 1 ¹ 7 ¹ 10 10 ¹	0 1 0 0 10 ¹	0 0 0 0 10 ¹	0 6 1 1 10	0 0 3 2 10	21 22 23 24 25
9 ¹ str-cu ESE 10 ¹ 10 ¹ 10 ¹ 10 ¹ 9 ¹ str-cu WNW	70 ci NW 2.16, a-cu ENE, [str-cu E 10 ¹ 10 ¹ 10 ¹ 10 ¹ 9 ¹ str-cu NW	10 10 ¹ 10 ¹ 10 ¹ 10 ¹ 10 ¹	10 10 ¹ 10 ¹ 10 ¹ 10 ¹ 10 ¹	10 10 ¹ 90 10 ¹ 10 ¹	2 10 6 10 10	7 10 0 0 10	26 27 28 29 30 31
7.4	7.5	7.1	7.0	7.5	7.3	6.5	Mittel

Bewölkung

Menge, Zugrichtung und relative Geschwindigkeit.

Potsdam

Die halbfett gesetzten Ziffern bedeuten die auf

Da- tum	2 ^a	4 ^a	6 ^a	7 ^a	8 ^a	10 ^a	Mittag
November							
1	4	2	3	3 ⁰ ci NNE 3.56	7 ⁰ ci NNE	4 ⁰ ci, cistr N	8 ⁰ ci N 2.52 , a-str WNW
2	10	7	4	o	o	o	3
3	2	6	5	7 ¹ ci-cu NW	8 ¹ ci-str W	9 ¹ a-cu WNW	9 ¹ a-cu SW, str-cu SW
4	7	6	10	10	10 ¹	10 ¹	10 ¹ [19.00]
5	5	6	10	9 ¹ str-cu E	10 ¹ str E	7 ⁰ fr-str SE	6 ⁰ ci W 2.02 , fr-str SE
6	4	3	2	2 ⁰ fr-cu E	3 ⁰ ci NW, fr-str 31.42	6 ⁰ ci NW 2.16	1 ⁰ ci NW 1.72
7	o	o	o	1 ⁰	o	o	o
8	2	4	10	10 ² ni W	10 ¹	10 ¹	7 ⁰ ci SSE, cu W
9	o	6	7	9 ⁰ ni S	10 ¹ ni S	10 ¹ ni S	9 ¹ a-cu, str, fr-str S
10	10	10	10	7 ⁰ a-cu WSW	7 ⁰ ci-str S 5.10	3 ⁰ ci SSW	1 ⁰
11	o	o	o	7 ⁰ a-cu WSW	7 a-cu WSW	o	o
12	10	o	10	10 ¹	10 ¹	7 ⁰ fr-str, str ESE	1 ⁰
13	7	10	10	10 ¹	10 ²	10 ¹	10 ⁰ a-cu S
14	10	7	7	10 ⁰	10	8 ci SSE	3 ⁰
15	10	10	10	10 ¹	10 ¹	3 ⁰ fr-str SE	10
16	10	10	10	3 ¹ str-cu E	4 ⁰	3 ¹ cu ENE, fr-str E	2 ¹ cu, NE
17	10	8	10	9 ¹ str-cu E	5 ⁰ str, fr-str E	3 ¹ cu, fr-cu E	o fr-cu E
18	o	o	o	o	o	o	o
19	o	o	o	o	o fr-cu SE	o	o
20	o	o	o	o	o	o	o
21	o	o	o	o	o	o	o
22	10	10	10	9 ¹	7 ¹	o	o
23	o	o	o	o	o	o	o
24	o	10	10	10	10 ¹	10 ¹	10 ¹
25	10	10	10	4 ¹	3 ⁰	1 ⁰	1 ⁰
26	10	10	10	10 ¹	10 ¹	10 ¹	10 ¹
27	2	10	10	10 ¹	10 ¹	10 ¹ str E	9 ¹ str E
28	o	2	10	10 ²	10 ¹	9 ¹	9 ¹ str, fr-str SSW
29	9	10	10	10	10 ¹	10 ¹	10 ¹
30	6	4	4	1 ⁰	1 ⁰	3 ⁰ ci WSW	2 ⁰
Mittel	4.9	5.4	6.4	6.0	6.1	4.9	4.4
Dezember							
1	o	o	o	1 ⁰	2 ⁰	4 ⁰ ci-cu WNW 6.23 u.	9 ⁰ ci-str, a-str W
2	10	10	10	9 ¹	10 ¹ str-cu, fr-ni E	10 ¹ ni E	10 ² ni E
3	10	10	6	9 ¹ a-cu NW	5 ¹ a-cu WNW	1 ⁰ str ENE 13.33	o
4	4	4	10	9 ¹ str-cu ENE	9 ⁰ str-cu NE 3.40	1 ⁰ cu, fr-cu ENE	o
5	o	2	10	10 ¹ str-cu E	9 ¹ str, str-cu E	o	o
6	o	o	o	o	1 ⁰	3 ⁰ ci SSE	7 ⁰ ci SE
7	10	10	10	10 ¹	10 ¹	10 ¹	10 ¹
8	10	10	4	10 ¹	10 ¹	10 ¹	9 ¹ str-cu NE
9	7	10	7	10 ¹	10 ¹	10 ⁰	3 ⁰
10	10	10	10	10 ¹	10 ¹	10 ¹	10 ¹
11	10	10	10	10 ¹	10 ¹	8 ¹ fr-str, str-cu E	5 ⁰ fr-str ESE
12	o	o	o	o	o	o	o
13	o	o	o	o	o	o	o
14	o	o	o	o	o	o	o
15	o	o	6	o	1 ⁰	8 ¹ a-str SE, str-cu S-SW	[SSW 2.12 5 ⁰ str-cu, fr-str S, a-cu
16	10	10	10	10	10 ²	10 ²	10 ²
17	10	10	10	10 ²	10 ² ni SW	10 ² ni SW	10 ² ni WSW
18	10	10	4	10 ¹	9 ¹ str-cu NW	5 ¹ a-cu W, str-cu, cu	8 ⁰ a-cu W, str-cu WNW
19	10	10	10	10 ² ni W	10 ² ni WNW	10 ² ni WNW	10 ² WNW
20	7	10	10	9 ¹ a-cu NW	10 ¹	10 ² [WNW]	10 ²
21	10	10	10	10	10 ¹ str-cu N	10 ¹	10 ¹
22	10	10	10	10 ¹	10 ¹ str-cu NNW	10 ¹ str-cu NNW	10 ¹ str-cu NW
23	2	o	o	2 ⁰	1 ⁰	1 ⁰	2 ⁰ ci-cu NW
24	10	10	10	10 ²	10 ²	10 ²	10 ²
25	10	10	10	10 ¹	10 ¹	10 ¹	10 ¹
26	10	10	7	9 ² ni NW	8 ¹ a-cu WNW	8 ¹ a-cu, a-str, fr-ni WNW	7 ⁰ a-cu NW
27	10	10	10	9 ¹ ni W	9 ¹ ni, fr-ni W	10 ¹ ni WNW	10 ¹ ni WNW
28	10	10	10	10 ¹	10 ¹ ni W	10 ¹ ni WSW	10 ¹ ni WSW
29	6	10	10	10 ¹	10 ¹	9 ⁰ a-cu WSW 6.74 , *)	8 ⁰
30	6	2	10	10 ¹	10 ¹ ni WSW	10 ¹ ni WSW	9 ⁰ a-str WSW, fr-ni SW
31	6	7	4	9 ⁰	9 ⁰	10 ⁰	9 ¹
Mittel	6.7	6.9	7.0	7.6	7.5	7.0	6.8

*) ci-str NW, ni, fr-ni W

Bewölkung

Menge, Zugrichtung und relative Geschwindigkeit.

1000 m Höhe berechnete Geschwindigkeit in m p. s.

1902

2P	4P	6P	8P	9P	10P	Mitternacht	Datum
November							
10 ¹ 2 cu NW 9 ¹ str-cu SW 10 ² 3 ci W 2.31, cu E	10 ¹ 3 8 ¹ 10 5 ⁰ ci W 1.42, fr-str NW	10 ¹ 1 1 10 5	10 ¹ 0 10 10 4	10 ¹ 1 ¹ 10 10 ¹ 0	10 2 10 10 0	10 2 10 10 0	1 2 3 4 5
1 ⁰ 1 ⁰ 1 ¹ 9 ⁰ a-cu S 0	4 ⁰ ci NW 1.60 1 ⁰ ci NW 0.53, fr-str [SSE 15.90] 1 10 ¹ 9 ¹ str-cu SW	0 0 0 10 ⁰ 2 ⁰	0 2 ⁰ 0 9 ⁰ 1 ⁰	0 1 ⁰ 1 ⁰ 9 ⁰ 8 ¹	0 2 2 10 10	0 0 2 10 9	6 7 8 9 10
1 ⁰ 1 ⁰ 9 ¹ str-cu SW 1 ⁰ 10 ¹	4 ⁰ 1 ⁰ 7 ¹ ci SSW 3.79 0 10 ¹	5 ⁰ 3 ⁰ 6 ⁰ ci, ci-str S 0 10 ¹	1 ⁰ 6 ⁰ 5 ⁰ a-cu S 10 10 ¹	1 ⁰ 2 ⁰ 9 ⁰ 7 ⁰ 10 ¹	0 6 10 10 ¹ 10	0 6 10 7 10	11 12 13 14 15
4 ¹ fr-cu NE 0 0 0 0	5 ¹ str-cu NE 0 0 0 0	9 ¹ 0 0 0 0	0 0 0 0 0	9 ⁰ str-cu E 0 0 0 0	10 0 0 0 0	10 0 0 0 0	16 17 18 19 20
9 ¹ 0 0 10 1 ⁰	9 ¹ str NNW 0 0 10 ¹ 1 ¹ str-cu SE	10 ¹ 0 0 10 0	10 ¹ 0 0 9 0	10 ¹ 0 0 10 10 ¹	10 0 0 7 10	10 0 0 10 10	21 22 23 24 25
10 ¹ 7 ¹ cu SE 9 ¹ 10 ² 1 ⁰	10 ¹ 0 10 ¹ 10 ² 2 ⁰	7 0 10 10 ¹ 1 ⁰	7 0 10 10 ¹ 0	10 ¹ 0 0 9 ² 10 0	10 0 10 10 0	10 8 6 0 0	26 27 28 29 30
4.3	4.7	4.0	4.1	4.9	5.3	5.0	Mittel

Dezember

9 ¹ 10 ² 3 ⁰ 0 0	9 ¹ 10 ² 10 ¹ 0 0	5 ⁰ 10 ² 10 ¹ 0 0	2 ⁰ 10 ² 7 ¹ 10 ⁰ 0	8 ⁰ 10 ² 10 ¹ 10 ⁰ 0	10 10 10 10 0	8 7 10 10 0	1 2 3 4 5
7 ⁰ ci SE 2.22, fr-cu NE 10 ¹ 10 ¹ 0 10	9 ¹ str-cu E 10 ¹ 10 ¹ 9 ⁰ 10 ¹	10 ¹ 10 ⁰ 9 ⁰ 10 ¹ 10 ¹	10 ⁰ 10 ¹ 9 ⁰ 10 ¹ 10 ¹	9 ⁰ 10 ¹ 10 ¹ 10 ¹ 10 ¹	7 10 10 10 10	10 10 8 10 10	6 7 8 9 10
0 0 0 1 5 ¹	0 0 0 0 7 ¹ a-cu SSW	0 0 0 0 8 ¹ a-cu SSW	0 0 0 0 9 ¹	0 0 0 1 ⁰ 9	0 0 0 0 10	0 0 0 10 10	11 12 13 14 15
10 10 ² ni SW 9 ¹ str-cu WNW 10 ² ni WNW 10 ²	10 ¹ ni SW 10 ² ni WNW 10 ² ni WNW 10 ² ni W 10 ² ni W	10 ⁰ 10 ² ni WNW 10 ² 10 9 ¹ ni W	10 ⁰ 1 ¹ fr-ni WNW 10 ² 10 9 ¹	10 1 ¹ fr-cu NW 10 ² 10 ¹ 10 ²	10 2 10 10 10	10 5 10 10 10	16 17 18 19 20
10 ¹ str-cu N, fr-ni NNW 8 ¹ ci NNE, cu NNW 2 ⁰ 10 ² 10 ² ni WSW	10 ¹ 8 ⁰ 0 10 ¹ 10 ¹	10 ¹ 1 ⁰ 0 10 ¹ 10 ¹	9 ¹ 0 10 ¹ 10 ¹ 10 ¹	9 ¹ 10 ¹ 10 ¹ 10 ¹ 10 ²	10 10 10 10 10	10 10 10 10 10	21 22 23 24 25
9 ¹ cu, fr-ni WNW 10 ² ni W 10 ¹ ni WSW 8 ⁰ ci WSW, fr-str W 9 ¹ 10 ⁰ a-str SSW	10 10 ¹ 10 ¹ ni WSW 9 ⁰ a-cu WSW 9 ¹ 10 ¹	10 10 ¹ 10 ¹ 10 ¹ 4 ⁰ 8 ⁰	10 10 ¹ 8 ¹ str-cu WNW 8 ¹ 8 ⁰ 7 ⁰	10 ² 10 ² 6 ⁰ 10 ¹ 4 ⁰ 7 ⁰	10 10 7 10 4 10	10 10 4 10 6 7	26 27 28 29 30 31
6.8	7.4	6.9	7.0	7.5	7.7	7.6	Mittel

Potsdam

Sonnenscheindauer

(wahre Zeit).

1902

☉ Aufg.		5 ^a	6 ^a	7 ^a	8 ^a	9 ^a	10 ^a	11 ^a	12	1 ^p	2 ^p	3 ^p	4 ^p	5 ^p	6 ^p	7 ^p	☉ Untg.	Tages- summen	
Januar																			
1	8 ^h 9 ^m																3 ^h 52 ^m	—	
2	8																52	0.9	
3	7																53	—	
4	7																54	—	
5	6																55	0.1	
6	5																56	—	
7	4																57	—	
8	3																58	0.9	
9	2																59	—	
10	1																4 ^h 0	—	
11	0																1	0.1	
12	7 ^h 59																3	1.4	
13	58																4	6.0	
14	57																5	—	
15	56																6	—	
16	54																8	—	
17	53																9	—	
18	52																10	—	
19	50																12	—	
20	49																13	4.0	
21	47																15	—	
22	46																16	—	
23	44																18	0.3	
24	43																19	0.3	
25	41																21	0.7	
26	40																23	5.1	
27	38																24	0.1	
28	36																26	0.8	
29	35																28	—	
30	33																30	1.7	
31	31																	22.4	
Monat	Summe Mittel			0.1 0.00	0.4 0.01	2.1 0.07	2.4 0.08	3.3 0.11	4.4 0.14	4.3 0.14	4.6 0.15	0.8 0.03						0.72	
Februar																			
1	7 ^h 29 ^m																4 ^h 31 ^m	7.4	
2	28																33	—	
3	26																35	—	
4	24																37	4.0	
5	22																39	—	
6	20																40	0.2	
7	19																42	—	
8	17																44	—	
9	15																46	—	
10	13																48	3.8	
11	11																50	0.3	
12	9																52	1.7	
13	7																54	4.6	
14	5																56	1.2	
15	4																57	7.4	
16	2																59	8.8	
17	0																5 ^h 1	—	
18	6 ^h 58																3	—	
19	56																5	—	
20	54																7	—	
21	52																9	7.1	
22	50																11	8.1	
23	48																13	—	
24	46																15	7.5	
25	44																17	8.4	
26	42																19	7.6	
27	40																21	5.5	
28	38																24	4.4	
Monat	Summe Mittel			1.7 0.06	6.7 0.24	9.7 0.35	10.6 0.38	10.8 0.39	12.8 0.46	12.7 0.45	11.7 0.42	8.9 0.29	2.4 0.09					88.0 3.14	

Potsdam

Sonnenscheindauer
(wahre Zeit).

1902

☉ Aufg.		5 ^a	6 ^a	7 ^a	8 ^a	9 ^a	10 ^a	11 ^a	12	1 ^p	2 ^p	3 ^p	4 ^p	5 ^p	6 ^p	7 ^p	☉ Untg.	Tages- summen	
März																			
1	6 ^h 36 ^m																III	5 ^h 26 ^m	—
2	34																	28	—
3	32																	30	0.5
4	30																	32	—
5	28																	34	8.3
6	25																	36	6.4
7	23																	38	—
8	21																	40	1.1
9	19																	42	—
10	17																	44	0.8
11	15																	46	2.1
12	13																	48	3.6
13	11																	50	7.9
14	9																	52	8.2
15	7																	54	1.4
16	5																	56	1.9
17	3																	58	0.8
18	1																	6 ^h 0	—
19	5 ^h 59																	2	—
20	57																	4	5.3
21	55																	6	3.5
22	53																	8	0.2
23	51																	10	—
24	49																	13	—
25	47																	15	4.3
26	45																	17	—
27	42																	19	3.1
28	40																	21	2.2
29	38																	23	2.7
30	36																	25	1.3
31	34																	27	0.1
Monat	Summe Mittel			2.5 0.08	9.1 0.29	10.5 0.34	11.5 0.37	8.5 0.27	6.9 0.22	5.3 0.17	5.4 0.17	4.6 0.15	1.4 0.05					65.7 2.12	
April																			
1	5 ^h 32 ^m																II	6 ^h 29 ^m	0.6
2	30																	31	7.9
3	28																	33	1.7
4	26																	35	2.9
5	24																	37	7.2
6	22																	39	0.8
7	20																	41	7.1
8	18																	43	3.5
9	16																	45	6.0
10	14																	47	3.2
11	12																	49	0.8
12	10																	51	0.1
13	8																	53	1.3
14	6																	55	—
15	4																	57	10.3
16	2																	59	2.6
17	0																	7 ^h 1	—
18	4 ^h 58																	3	4.0
19	56																	5	10.7
20	54																	7	10.9
21	53																	9	0.2
22	51																	11	11.3
23	49																	12	11.2
24	47																	14	12.7
25	45																	16	2.4
26	43																	18	8.0
27	41																	20	6.5
28	39																	22	13.6
29	37																	24	10.3
30	36																	25	7.7
Monat	Summe Mittel	3.1 0.10	6.7 0.22	11.5 0.38	14.3 0.48	16.6 0.55	15.6 0.52	15.3 0.51	15.0 0.50	14.5 0.48	15.0 0.50	14.7 0.49	12.0 0.40	7.7 0.26	3.5 0.12			165.5 5.52	

Potsdam

Sonnenscheindauer

(wahre Zeit).

1902

☉ Aufg.		5 ^a	6 ^a	7 ^a	8 ^a	9 ^a	10 ^a	11 ^a	12	1 ^p	2 ^p	3 ^p	4 ^p	5 ^p	6 ^p	7 ^p	☉ Untg.	Tages- summen
Mai																		
1	4 ^h 34 ^m																7 ^h 27 ^m	2.5
2	32																29	1.4
3	30																31	1.1
4	28																33	5.4
5	27																34	7.3
6	25																36	3.1
7	23																38	6.9
8	21																40	5.4
9	20																41	7.6
10	18																43	2.5
11	16																45	4.6
12	15																46	7.6
13	13																48	2.7
14	12																49	5.0
15	10																51	10.1
16	9																52	4.1
17	7																54	0.2
18	6																55	2.8
19	4																57	3.5
20	3																58	2.9
21	1																8 ^h 0	1.1
22	0																1	3.3
23	3 ^h 59																2	2.6
24	57																3	0.8
25	56																5	0.6
26	55																6	7.0
27	54																7	0.9
28	52																8	12.3
29	51																9	10.2
30	50																10	13.7
31	49																11	10.7
Monat	Summe	1.2	8.2	9.9	11.7	10.0	11.1	13.6	12.9	10.9	12.1	10.5	10.8	11.2	9.1	5.9	0.8	149.9
	Mittel	0.04	0.26	0.32	0.38	0.32	0.36	0.44	0.42	0.35	0.39	0.34	0.35	0.36	0.29	0.19	0.03	4.84
Juni																		
1	3 ^h 48 ^m																8 ^h 12 ^m	12.3
2	47																13	14.2
3	46																14	13.9
4	45																15	14.8
5	45																16	9.0
6	44																17	5.4
7	43																17	0.2
8	42																18	8.7
9	42																19	4.9
10	41																19	2.0
11	41																20	5.4
12	40																20	10.8
13	40																21	5.0
14	39																21	0.1
15	39																21	5.7
16	39																22	9.5
17	38																22	0.0
18	38																22	6.4
19	38																22	6.6
20	38																22	0.2
21	38																22	0.1
22	38																22	6.1
23	38																22	10.5
24	38																22	6.7
25	38																22	11.3
26	38																21	15.3
27	39																21	15.1
28	39																21	15.2
29	39																20	15.4
30	40																20	11.9
Monat	Summe	5.4	12.4	13.8	16.9	20.9	20.0	19.5	18.1	16.9	15.5	16.6	16.6	17.1	14.2	13.4	5.4	242.7
	Mittel	0.18	0.41	0.46	0.56	0.70	0.67	0.65	0.60	0.56	0.52	0.55	0.55	0.57	0.47	0.45	0.18	8.09

Sonnenscheindauer

(wahre Zeit).

Potsdam

1902

☉ Aufg.		5 ^a	6 ^a	7 ^a	8 ^a	9 ^a	10 ^a	11 ^a	12	1 ^p	2 ^p	3 ^p	4 ^p	5 ^p	6 ^p	7 ^p	☉ Untg.	Tage- summen
Juli																		
1	3 ^h 40 ^m																8 ^h 19 ^m	4.8
2	41																19	4.0
3	41																18	10.7
4	42																17	0.9
5	43																17	3.4
6	43																16	9.2
7	44																15	9.9
8	45																14	0.4
9	46																13	—
10	47																12	7.1
11	48																11	1.1
12	49																10	5.4
13	50																9	3.5
14	51																8	1.7
15	52																7	12.8
16	53																6	14.7
17	54																5	1.3
18	55																4	9.4
19	57																2	6.7
20	58																1	3.6
21	59																0	3.8
22	4 ^h 1																7 ^h 59	1.3
23	2																57	2.1
24	3																56	4.2
25	5																54	6.4
26	6																53	10.7
27	8																51	9.8
28	9																50	8.5
29	11																48	3.7
30	12																47	4.0
31	14																45	1.0
Monat	Summe	2.0	7.2	10.9	10.8	11.1	10.5	11.2	13.0	13.7	13.0	13.4	11.4	13.3	12.6	9.8	2.2	166.1
	Mittel	0.06	0.23	0.35	0.35	0.36	0.34	0.36	0.42	0.44	0.42	0.43	0.37	0.43	0.41	0.32	0.07	5.36
August																		
1	4 ^h 16 ^m																7 ^h 43 ^m	8.8
2	17																42	1.7
3	19																40	5.7
4	21																38	7.7
5	22																37	0.1
6	24																35	10.6
7	26																33	4.3
8	27																32	6.3
9	29																30	4.0
10	31																28	2.6
11	33																26	9.9
12	35																24	2.4
13	36																23	1.8
14	38																21	4.9
15	40																19	2.2
16	42																17	3.0
17	44																15	0.3
18	46																13	3.4
19	47																11	3.7
20	49																9	3.8
21	51																8	6.4
22	53																6	4.9
23	55																4	9.4
24	57																2	3.2
25	59																0	0.4
26	5 ^h 1																6 ^h 58	2.2
27	3																56	1.1
28	5																54	11.8
29	7																52	11.1
30	9																50	3.0
31	11																48	0.4
Monat	Summe	0.3	3.2	6.9	11.9	12.1	13.4	11.8	13.8	11.3	11.5	11.0	12.5	11.1	7.4	2.9	141.1	
	Mittel	0.01	0.10	0.22	0.38	0.39	0.43	0.38	0.45	0.36	0.37	0.35	0.40	0.36	0.24	0.09	4.55	

Sonnenscheindauer

(wahre Zeit).

Potsdam

1902

		☉ Aufg.	5 ^a	6 ^a	7 ^a	8 ^a	9 ^a	10 ^a	11 ^a	12	1 ^p	2 ^p	3 ^p	4 ^p	5 ^p	6 ^p	7 ^p	☉ Untg.	Tages- summen	
September																				
																			IX	
1	5 ^h 23 ^m																		6 ^h 46 ^m	2.7
2	15																		44	10.3
3	17																		42	8.1
4	19																		40	9.7
5	21																		38	1.7
6	23																		36	—
7	25																		34	—
8	27																		32	4.3
9	29																		30	9.0
10	31																		28	4.9
11	33																		26	1.8
12	35																		24	0.3
13	36																		22	7.0
14	39																		20	0.1
15	41																		18	4.0
16	43																		16	1.5
17	45																		14	4.3
18	47																		12	4.1
19	49																		10	3.9
20	51																		8	4.6
21	53																		6	7.4
22	55																		4	4.3
23	57																		2	9.2
24	59																		0	9.1
25	6 ^h 1																		5 ^h 58	6.1
26	3																		56	9.0
27	5																		54	6.2
28	7																		52	2.8
29	9																		50	6.9
30	11																		48	8.8
Monat	Summe		0.2	2.0	7.7	15.3	18.7	17.7	17.9	17.1	18.8	15.8	12.4	6.9	1.5	0.1				152.1
	Mittel		0.01	0.07	0.26	0.51	0.62	0.59	0.60	0.57	0.63	0.53	0.41	0.23	0.05	0.00				5.07
Oktober																				
																				X
1	6 ^h 13 ^m																		5 ^h 46 ^m	5.7
2	15																		44	—
3	17																		42	2.5
4	19																		40	8.4
5	21																		38	6.1
6	23																		36	—
7	25																		34	—
8	27																		32	—
9	29																		30	0.4
10	31																		28	4.3
11	33																		26	3.5
12	35																		24	3.5
13	37																		22	2.2
14	39																		20	1.1
15	41																		18	1.3
16	43																		16	—
17	45																		14	1.0
18	47																		12	6.3
19	49																		10	2.8
20	51																		8	3.0
21	53																		6	0.2
22	55																		4	4.2
23	57																		2	0.9
24	59																		0	5.1
25	7 ^h 1																		4 ^h 58	2.5
26	3																		56	—
27	5																		54	—
28	7																		52	—
29	9																		50	1.5
30	10																		49	—
31	12																		47	0.1
Monat	Summe				1.9	5.7	6.7	9.8	9.1	10.3	9.1	7.9	5.3	0.8						66.6
	Mittel				0.06	0.18	0.22	0.32	0.29	0.33	0.29	0.25	0.17	0.03						2.15

Potsdam

Sonnenscheindauer
(wahre Zeit).

1902

☉ Aufg.		5 ^a	6 ^a	7 ^a	8 ^a	9 ^a	10 ^a	11 ^a	12	1 ^p	2 ^p	3 ^p	4 ^p	5 ^p	6 ^p	7 ^p	☉ Untg.	Tages- summen	
November																			
1	7 ^h 14 ^m																XI	4 ^h 45 ^m	3.5
2	16																	43	6.4
3	18																	41	0.6
4	20																	39	—
5	21																	38	3.4
6	23																	36	7.0
7	25																	34	6.6
8	27																	32	3.3
9	29																	31	0.3
10	30																	29	5.9
11	32																	27	6.2
12	34																	26	3.6
13	36																	24	—
14	37																	22	3.4
15	39																	21	0.2
16	40																	19	4.8
17	42																	18	6.2
18	44																	16	7.4
19	45																	14	7.5
20	46																	13	7.3
21	48																	12	6.3
22	49																	10	7.1
23	51																	9	6.7
24	52																	8	—
25	53																	6	5.9
26	55																	5	—
27	56																	4	0.7
28	57																	2	—
29	58																	1	—
30	8 ^h 0 ^m																	0	5.7
Monat	Summe					7.3	13.2	16.2	17.7	19.2	18.8	17.1	6.5						116.0
	Mittel					0.24	0.44	0.54	0.59	0.64	0.63	0.57	0.22						3.87
Dezember																			
1	8 ^h 1 ^m																XII	3 ^h 59 ^m	0.6
2	2																	58	—
3	3																	57	4.0
4	4																	56	4.7
5	4																	55	5.9
6	5																	54	1.9
7	6																	54	—
8	7																	53	—
9	8																	52	2.0
10	8																	51	—
11	9																	51	4.2
12	10																	50	6.2
13	10																	50	6.0
14	10																	49	5.9
15	11																	49	2.2
16	11																	49	—
17	11																	48	—
18	12																	48	0.3
19	12																	48	—
20	12																	48	—
21	12																	48	—
22	12																	48	0.1
23	12																	48	5.3
24	12																	48	—
25	12																	48	—
26	11																	49	0.6
27	11																	49	—
28	11																	49	—
29	10																	50	—
30	10																	50	—
31	9																	51	—
Monat	Summe					0.3	5.6	7.9	9.4	9.5	9.6	7.1	0.5						49.9
	Mittel					0.01	0.18	0.25	0.30	0.31	0.31	0.23	0.02						1.61

a) Monatsmittel des Luftdrucks für jede Stunde.

Monat	1 ^a	2 ^a	3 ^a	4 ^a	5 ^a	6 ^a	7 ^a	8 ^a	9 ^a	10 ^a	11 ^a	12	1 ^p	2 ^p	3 ^p	4 ^p	5 ^p	6 ^p	7 ^p	8 ^p	9 ^p	10 ^p	11 ^p	12	Tages- mittel
Januar . .	54.57	54.68	54.70	54.61	54.41	54.34	54.39	54.54	54.57	54.69	54.70	54.44	54.20	54.09	54.25	54.46	54.60	54.80	55.03	55.13	55.22	55.23	55.28	55.24	54.67
Februar . .	55.11	55.01	54.87	54.75	54.67	54.52	54.62	54.71	54.74	54.72	54.70	54.59	54.32	54.04	53.93	53.86	53.94	54.11	54.24	54.31	54.39	54.38	54.33	54.32	54.47
März . . .	50.05	49.98	49.95	49.89	49.92	50.01	50.17	50.31	50.40	50.48	50.40	50.27	50.09	49.95	49.76	49.68	49.65	49.73	49.84	49.91	49.98	50.03	50.06	50.05	50.02
April . . .	54.71	54.67	54.69	54.71	54.80	54.96	55.14	55.25	55.32	55.35	55.26	55.14	54.99	54.83	54.65	54.47	54.38	54.37	54.47	54.66	54.71	54.68	54.69	54.67	54.81
Mai	51.03	50.96	50.88	50.84	50.89	50.93	51.02	51.05	51.03	51.01	50.93	50.87	50.74	50.60	50.54	50.51	50.45	50.53	50.68	50.91	51.17	51.24	51.33	51.32	50.89
Juni	52.77	52.72	52.63	52.62	52.70	52.78	52.87	52.93	52.92	52.90	52.82	52.76	52.61	52.56	52.46	52.30	52.20	52.20	52.28	52.44	52.68	52.77	52.82	52.80	52.65
Juli	53.54	53.43	53.33	53.25	53.32	53.40	53.51	53.56	53.62	53.60	53.57	53.50	53.39	53.34	53.26	53.21	53.13	53.15	53.25	53.38	53.60	53.68	53.77	53.73	53.44
August . .	52.92	52.79	52.76	52.71	52.73	52.85	52.92	52.97	53.03	53.11	53.12	53.05	53.00	52.85	52.79	52.68	52.64	52.62	52.70	52.95	52.96	53.00	53.01	52.95	52.88
September .	56.63	56.59	56.52	56.45	56.39	56.52	56.68	56.87	56.96	56.98	56.92	56.85	56.71	56.50	56.33	56.23	56.20	56.21	56.38	56.53	56.67	56.70	56.68	56.63	56.59
Oktober . .	55.23	55.09	54.98	54.92	54.92	54.94	55.09	55.26	55.38	55.47	55.47	55.33	55.17	55.05	54.98	54.99	55.11	55.30	55.38	55.46	55.47	55.46	55.40	55.40	55.22
November .	58.17	58.13	58.06	58.03	58.04	58.07	58.21	58.41	58.54	58.60	58.60	58.33	58.13	57.94	57.90	57.91	57.91	57.98	58.09	58.10	58.19	58.20	58.16	58.17	58.16
Dezember .	56.41	56.43	56.32	56.20	56.06	56.00	56.11	56.21	56.34	56.52	56.33	56.10	55.81	55.63	55.63	55.70	55.77	55.80	55.84	55.92	56.03	56.07	56.14	56.12	56.06
Jahr	54.26	54.21	54.14	54.08	54.07	54.11	54.23	54.34	54.40	54.45	54.40	54.27	54.10	53.95	53.87	53.83	53.83	53.90	54.02	54.14	54.26	54.29	54.31	54.28	54.16

b) Täglicher Gang des Luftdrucks nach Abweichungen vom Tagesmittel.

Januar . .	-0.10	+0.01	+0.03	-0.06	-0.26	-0.33	-0.28	-0.13	-0.10	+0.02	+0.03	-0.23	-0.47	-0.58	-0.42	-0.21	-0.07	+0.13	+0.36	+0.46	+0.55	+0.56	+0.61	+0.57
Februar . .	+0.64	+0.34	+0.40	+0.28	+0.20	+0.05	+0.15	+0.24	+0.27	+0.25	+0.23	+0.12	-0.15	-0.43	-0.54	-0.61	-0.53	-0.36	-0.23	-0.16	-0.08	-0.09	-0.14	-0.15
März	+0.03	-0.04	-0.07	-0.13	-0.10	-0.01	+0.15	+0.29	+0.38	+0.46	+0.38	+0.25	+0.07	-0.07	-0.26	-0.34	-0.37	-0.29	-0.18	-0.10	-0.04	+0.01	+0.04	+0.03
April	-0.10	-0.14	-0.12	-0.10	-0.01	+0.15	+0.33	+0.44	+0.51	+0.54	+0.45	+0.33	+0.18	+0.02	-0.16	-0.34	-0.43	-0.44	-0.34	-0.15	-0.10	-0.13	-0.12	-0.14
Mai	+0.14	+0.07	-0.01	-0.05	0.00	+0.04	+0.13	+0.16	+0.14	+0.12	+0.04	-0.02	-0.15	-0.29	-0.35	-0.38	-0.44	-0.36	-0.21	+0.02	+0.28	+0.35	+0.44	+0.43
Juni	+0.12	+0.07	-0.02	-0.03	+0.05	+0.13	+0.21	+0.28	+0.27	+0.25	+0.17	+0.11	-0.04	-0.09	-0.19	-0.35	-0.45	-0.45	-0.37	-0.21	+0.03	+0.12	+0.17	+0.15
Juli	+0.10	-0.01	-0.11	-0.19	-0.12	-0.04	+0.07	+0.12	+0.18	+0.16	+0.13	+0.06	-0.05	-0.10	-0.18	-0.23	-0.31	-0.29	-0.19	-0.06	+0.16	+0.24	+0.33	+0.29
August . . .	+0.04	-0.09	-0.12	-0.17	-0.15	-0.03	+0.04	+0.09	+0.15	+0.23	+0.24	+0.17	+0.12	-0.03	-0.09	-0.20	-0.24	-0.26	-0.18	+0.07	+0.08	+0.12	+0.13	+0.07
September .	+0.04	0.00	-0.07	-0.14	-0.20	-0.07	+0.09	+0.28	+0.37	+0.39	+0.33	+0.26	+0.12	-0.09	-0.26	-0.36	-0.39	-0.38	-0.21	-0.06	+0.08	+0.11	+0.09	+0.04
Oktober . .	+0.01	-0.13	-0.24	-0.30	-0.30	-0.28	-0.13	+0.04	+0.16	+0.25	+0.25	+0.11	-0.05	-0.17	-0.24	-0.23	-0.11	+0.08	+0.16	+0.24	+0.25	+0.24	+0.18	+0.18
November .	+0.01	-0.03	-0.10	-0.13	-0.12	-0.09	+0.05	+0.25	+0.38	+0.44	+0.44	+0.17	-0.03	-0.22	-0.26	-0.25	-0.25	-0.18	-0.07	+0.06	+0.03	+0.04	0.00	+0.01
Dezember .	+0.35	+0.37	+0.26	+0.14	0.00	-0.06	+0.05	+0.15	+0.28	+0.46	+0.27	+0.04	-0.25	-0.43	-0.43	-0.36	-0.29	-0.26	-0.22	-0.14	-0.03	+0.01	+0.08	+0.06
Jahr	+0.11	+0.05	-0.01	-0.07	-0.08	-0.05	+0.07	+0.18	+0.25	+0.30	+0.25	+0.11	-0.06	-0.21	-0.28	-0.32	-0.32	-0.26	-0.14	-0.01	+0.10	+0.13	+0.15	+0.13

a) Monatsmittel der Temperatur für jede Stunde.

Monat	1 ^a	2 ^a	3 ^a	4 ^a	5 ^a	6 ^a	7 ^a	8 ^a	9 ^a	10 ^a	11 ^a	12	1 ^p	2 ^p	3 ^p	4 ^p	5 ^p	6 ^p	7 ^p	8 ^p	9 ^p	10 ^p	11 ^p	12	Tagesmittel
Januar	2.86	2.79	2.67	2.71	2.70	2.75	2.88	2.88	3.08	3.31	3.77	4.17	4.52	4.76	4.60	4.23	3.76	3.42	3.16	2.94	2.92	2.82	2.69	2.58	3.29
Februar	-3.46	-3.61	-3.65	-3.79	-3.82	-3.88	-4.03	-3.92	-3.22	-1.73	-0.60	-0.02	0.64	1.02	0.92	0.57	-0.22	-0.95	-1.48	-1.92	-2.27	-2.64	-3.00	-3.10	-2.01
März	1.98	1.74	1.38	1.16	0.92	0.76	0.97	1.56	2.67	3.71	4.55	5.16	5.45	5.68	5.88	5.59	5.07	4.28	3.79	3.41	3.05	2.65	2.40	2.13	3.16
April	4.27	3.88	3.63	3.18	2.92	3.01	3.92	5.52	6.97	8.17	8.99	9.94	10.60	10.97	10.89	10.31	9.46	8.15	7.08	6.39	5.79	5.37	4.91	4.91	6.88
Mai	6.30	5.90	5.59	5.37	5.44	6.14	7.56	8.91	10.23	11.36	12.14	12.70	12.94	13.63	13.24	13.00	12.42	11.64	10.54	9.45	8.68	7.98	7.53	7.02	9.40
Juni	12.58	12.20	11.82	11.57	11.70	12.81	14.65	16.11	17.46	18.52	19.23	19.69	20.15	20.19	20.18	19.95	19.56	18.65	17.80	16.48	15.04	14.21	13.64	13.13	16.14
Juli	13.14	12.74	12.43	12.08	12.07	12.71	14.27	15.14	16.09	17.01	17.59	18.11	18.74	19.11	19.01	18.45	18.49	17.82	16.92	15.48	14.69	14.16	13.78	13.14	15.55
August	12.17	11.83	11.51	11.33	11.23	11.61	12.48	13.83	15.23	16.47	16.94	17.66	17.85	18.29	18.22	18.16	17.19	16.28	15.23	14.24	13.63	13.06	12.82	12.68	14.58
September	9.74	9.52	9.22	9.05	8.88	8.72	9.26	10.62	12.41	13.97	15.08	15.74	16.01	16.76	16.34	15.77	14.64	13.29	12.04	11.36	10.89	10.38	9.98	9.69	12.06
Oktober	5.36	5.27	5.12	4.93	4.64	4.46	4.50	5.04	6.29	7.44	8.47	9.28	9.77	9.97	9.64	9.00	8.02	7.29	6.95	6.74	6.49	6.07	5.78	5.48	6.75
November	-0.50	-0.70	-0.94	-1.09	-1.13	-1.10	-1.21	-1.19	-0.60	0.72	2.17	3.35	3.98	4.21	3.42	2.45	1.61	1.05	0.55	0.22	0.01	-0.20	-0.44	-0.69	0.58
Dezember	-3.63	-3.68	-3.86	-3.84	-4.01	-4.01	-4.02	-4.01	-3.84	-3.33	-2.47	-1.79	-1.30	-1.14	-1.51	-1.83	-2.11	-2.34	-2.58	-2.68	-2.72	-2.88	-3.13	-3.22	-2.91
Jahr	5.07	4.82	4.58	4.39	4.31	4.50	5.10	5.87	6.90	7.97	8.82	9.50	9.95	10.29	10.07	9.69	9.06	8.32	7.59	6.90	6.40	5.95	5.62	5.31	6.96

b) Täglicher Gang der Temperatur nach Abweichungen vom Tagesmittel.

Januar	-0.43	-0.50	-0.62	-0.58	-0.59	-0.54	-0.41	-0.41	-0.21	+0.02	+0.48	+0.88	+1.23	+1.47	+1.31	+0.94	+0.47	+0.13	-0.35	-0.37	-0.47	-0.60	-0.71	
Februar	-1.45	-1.60	-1.64	-1.78	-1.81	-1.87	-2.02	-1.91	-1.21	+0.28	+1.41	+1.99	+2.65	+3.03	+2.93	+2.58	+1.79	+1.06	+0.53	+0.09	-0.26	-0.63	-0.99	-1.09
März	-1.18	-1.42	-1.78	-2.00	-2.24	-2.40	-2.19	-1.60	-0.49	+0.55	+1.39	+2.00	+2.29	+2.52	+2.72	+2.43	+1.91	+1.12	+0.63	+0.25	-0.11	-0.51	-0.76	-1.03
April	-2.61	-3.00	-3.25	-3.70	-3.96	-3.87	-2.96	-1.36	+0.09	+1.29	+2.11	+3.06	+3.72	+4.09	+4.01	+4.01	+3.43	+2.58	+1.27	+0.20	-0.49	-1.09	-1.51	-1.97
Mai	-3.10	-3.50	-3.81	-4.03	-3.96	-3.26	-1.84	-0.49	+0.83	+1.96	+2.74	+3.30	+3.54	+4.23	+3.84	+3.60	+3.02	+2.24	+1.14	+0.05	-0.72	-1.42	-1.87	-2.38
Juni	-3.56	-3.94	-4.32	-4.57	-4.44	-3.33	-1.49	-0.03	+1.32	+2.38	+3.09	+3.55	+4.01	+4.05	+4.04	+3.81	+3.42	+2.51	+1.66	+0.34	-1.10	-1.93	-2.50	-3.01
Juli	-2.41	-2.81	-3.12	-3.47	-3.48	-2.84	-1.28	-0.41	+0.54	+1.46	+2.04	+2.56	+3.19	+3.56	+3.46	+2.90	+2.94	+2.27	+1.37	-0.07	-0.86	-1.39	-1.77	-2.41
August	-2.41	-2.75	-3.07	-3.25	-3.35	-2.97	-2.10	-0.75	+0.65	+1.89	+2.36	+3.08	+3.27	+3.71	+3.64	+3.58	+2.61	+1.70	+0.65	-0.34	-0.95	-1.52	-1.76	-1.90
September	-2.32	-2.54	-2.84	-3.01	-3.18	-3.34	-2.80	-1.44	+0.35	+1.91	+3.02	+3.68	+3.95	+4.70	+4.28	+3.71	+2.58	+1.23	-0.02	-0.70	-1.17	-1.68	-2.08	-2.37
Oktober	-1.39	-1.48	-1.63	-1.82	-2.11	-2.29	-2.25	-1.71	-0.46	+0.69	+1.72	+2.53	+3.02	+3.22	+2.89	+2.25	+1.27	+0.54	+0.20	-0.01	-0.26	-0.68	-0.97	-1.27
November	-1.08	-1.28	-1.52	-1.67	-1.71	-1.68	-1.79	-1.77	-1.18	+0.14	+1.59	+2.77	+3.40	+3.63	+2.84	+1.87	+1.03	+0.47	-0.03	-0.36	-0.57	-0.78	-1.02	-1.27
Dezember	-0.72	-0.77	-0.95	-0.93	-0.90	-1.10	-1.11	-1.10	-0.93	-0.42	+0.44	+1.12	+1.61	+1.77	+1.40	+1.08	+0.80	+0.57	+0.33	+0.23	+0.19	+0.03	-0.22	-0.31
Jahr	-1.89	-2.13	-2.38	-2.57	-2.64	-2.46	-1.85	-1.08	-0.06	+1.01	+1.87	+2.54	+2.99	+3.33	+3.11	+2.73	+2.11	+1.37	+0.63	-0.06	-0.56	-1.01	-1.34	-1.64

a) Monatsmittel des Dunstdrucks für jede Stunde.

Monat	1 ^a	2 ^a	3 ^a	4 ^a	5 ^a	6 ^a	7 ^a	8 ^a	9 ^a	10 ^a	11 ^a	12	1 ^p	2 ^p	3 ^p	4 ^p	5 ^p	6 ^p	7 ^p	8 ^p	9 ^p	10 ^p	11 ^p	12	Tages- mittel	
Januar . .	5.22	5.18	5.17	5.17	5.23	5.24	5.20	5.20	5.26	5.30	5.43	5.45	5.44	5.44	5.35	5.26	5.24	5.20	5.16	5.17	5.18	5.17	5.14	5.14	5.14	5.25
Februar . .	3.38	3.37	3.37	3.33	3.34	3.32	3.32	3.31	3.42	3.50	3.52	3.52	3.58	3.58	3.60	3.61	3.62	3.64	3.61	3.61	3.58	3.56	3.55	3.50	3.46	3.48
März . . .	4.90	4.76	4.70	4.68	4.61	4.57	4.62	4.67	4.73	4.73	4.66	4.66	4.73	4.80	4.80	4.87	4.96	5.09	5.19	5.21	5.16	5.07	5.01	4.95	4.83	
April . . .	5.40	5.38	5.35	5.27	5.25	5.26	5.28	5.19	5.05	4.95	4.95	4.92	4.89	4.91	4.97	4.94	4.86	5.03	5.13	5.27	5.40	5.45	5.44	5.43	5.18	
Mai	6.58	6.55	6.53	6.51	6.58	6.73	6.74	6.67	6.55	6.49	6.34	6.28	6.44	6.28	6.44	6.46	6.48	6.61	6.61	6.68	6.78	6.79	6.84	6.79	6.57	
Juni	9.55	9.40	9.36	9.39	9.63	9.77	9.65	9.50	9.23	9.20	9.10	9.33	9.30	9.45	9.37	9.33	9.26	9.51	9.67	9.73	9.71	9.71	9.65	9.64	9.48	
Juli	10.16	10.09	10.00	9.89	9.93	10.24	10.51	10.23	9.99	10.09	9.98	9.80	10.02	9.99	9.97	10.00	9.83	9.79	10.11	10.10	10.12	10.16	10.12	10.08	10.05	
August . .	9.84	9.63	9.54	9.42	9.42	9.61	9.86	10.00	10.06	10.04	9.95	10.02	10.01	10.26	10.41	10.39	10.41	10.62	10.54	10.34	10.19	10.27	10.21	10.10	10.05	
September	8.60	8.52	8.49	8.43	8.36	8.27	8.48	8.80	8.86	8.86	8.85	8.82	8.88	9.02	8.96	9.12	9.37	9.30	9.09	9.01	8.85	8.73	8.57	8.49	8.78	
Oktober .	6.35	6.33	6.29	6.24	6.17	6.14	6.16	6.30	6.55	6.71	6.70	6.81	6.84	6.84	6.77	6.84	6.89	6.75	6.69	6.61	6.54	6.46	6.39	6.36	6.53	
November	4.47	4.45	4.36	4.33	4.33	4.34	4.29	4.28	4.40	4.60	4.63	4.66	4.63	4.68	4.65	4.65	4.62	4.56	4.48	4.43	4.39	4.40	4.40	4.39	4.48	
Dezember	3.53	3.53	3.49	3.48	3.48	3.45	3.44	3.40	3.48	3.56	3.64	3.69	3.72	3.80	3.79	3.77	3.74	3.74	3.69	3.61	3.60	3.62	3.60	3.60	3.60	
Jahr . . .	6.50	6.43	6.39	6.35	6.36	6.41	6.45	6.46	6.47	6.51	6.48	6.50	6.54	6.60	6.59	6.60	6.61	6.65	6.66	6.64	6.62	6.62	6.57	6.54	6.52	

b) Täglicher Gang des Dunstdrucks nach Abweichungen vom Tagesmittel.

Januar . .	-0.03	-0.07	-0.08	-0.08	-0.02	-0.01	-0.05	-0.05	+0.01	+0.05	+0.18	+0.20	+0.19	+0.19	+0.10	+0.01	-0.01	-0.05	-0.09	-0.08	-0.07	-0.08	-0.11	-0.11	-0.11
Februar . .	-0.10	-0.11	-0.11	-0.15	-0.14	-0.16	-0.21	-0.17	-0.06	+0.02	+0.04	+0.04	+0.10	+0.12	+0.12	+0.13	+0.14	+0.16	+0.13	+0.10	+0.08	+0.07	+0.02	+0.02	-0.02
März . . .	+0.07	-0.07	-0.13	-0.15	-0.22	-0.26	-0.25	-0.21	-0.16	-0.10	-0.17	-0.17	-0.10	-0.03	-0.03	+0.04	+0.13	+0.26	+0.36	+0.38	+0.33	+0.24	+0.18	+0.12	+0.12
April . . .	+0.22	+0.20	+0.17	+0.09	+0.07	+0.08	+0.05	+0.10	+0.01	-0.13	-0.23	-0.26	-0.29	-0.17	-0.21	-0.24	-0.32	-0.15	-0.05	+0.09	+0.12	+0.17	+0.26	+0.25	+0.25
Mai	+0.01	-0.02	-0.04	-0.06	+0.01	+0.16	+0.17	+0.10	-0.02	-0.08	-0.23	-0.29	-0.13	-0.29	-0.13	-0.13	-0.09	+0.04	+0.04	+0.11	+0.21	+0.22	+0.27	+0.22	+0.22
Juni	+0.07	-0.08	-0.12	-0.09	+0.15	+0.29	+0.17	+0.02	-0.25	-0.28	-0.38	-0.15	-0.18	-0.03	-0.11	-0.15	-0.22	+0.03	+0.19	+0.25	+0.23	+0.23	+0.17	+0.16	+0.16
Juli	+0.11	+0.04	-0.05	-0.16	-0.12	+0.19	+0.46	+0.18	-0.06	+0.04	-0.07	-0.25	-0.03	-0.06	-0.08	-0.05	-0.22	-0.26	+0.06	+0.05	+0.07	+0.11	+0.07	+0.03	+0.03
August . .	-0.21	-0.42	-0.51	-0.63	-0.44	-0.19	-0.05	+0.01	-0.01	-0.10	-0.03	-0.04	-0.04	+0.21	+0.36	+0.34	+0.36	+0.57	+0.49	+0.29	+0.14	+0.22	+0.16	+0.05	+0.05
September	-0.18	-0.26	-0.29	-0.35	-0.42	-0.51	-0.30	+0.02	+0.08	+0.08	+0.07	+0.04	+0.10	+0.24	+0.18	+0.34	+0.59	+0.52	+0.31	+0.23	+0.07	-0.05	-0.21	-0.29	-0.29
Oktober .	-0.18	-0.20	-0.24	-0.29	-0.36	-0.39	-0.37	-0.23	+0.02	+0.18	+0.17	+0.28	+0.31	+0.31	+0.24	+0.31	+0.36	+0.22	+0.16	+0.08	+0.01	-0.07	-0.14	-0.17	-0.17
November	-0.01	-0.03	-0.12	-0.15	-0.15	-0.14	-0.19	-0.20	-0.08	+0.12	+0.15	+0.18	+0.15	+0.20	+0.17	+0.17	+0.14	+0.08	+0.00	-0.05	-0.09	-0.08	-0.08	-0.09	-0.09
Dezember	-0.07	-0.07	-0.11	-0.12	-0.12	-0.15	-0.16	-0.20	-0.12	-0.04	+0.04	+0.09	+0.12	+0.20	+0.19	+0.17	+0.14	+0.14	+0.09	+0.01	+0.00	+0.02	+0.00	+0.00	+0.00
Jahr . . .	-0.02	-0.09	-0.14	-0.17	-0.16	-0.11	-0.07	-0.06	-0.05	-0.01	-0.04	-0.03	+0.02	+0.07	+0.07	+0.08	+0.08	+0.13	+0.14	+0.12	+0.10	+0.09	+0.05	+0.01	+0.01

a) Monatsmittel der relativen Feuchtigkeit für jede Stunde.

Monat	1 ^a	2 ^a	3 ^a	4 ^a	5 ^a	6 ^a	7 ^a	8 ^a	9 ^a	10 ^a	11 ^a	12	1 ^p	2 ^p	3 ^p	4 ^p	5 ^p	6 ^p	7 ^p	8 ^p	9 ^p	10 ^p	11 ^p	12	Tagesmittel
Januar	90.5	90.3	91.1	90.8	91.9	91.5	90.2	90.2	89.8	89.3	88.6	86.3	84.3	82.7	82.0	82.4	84.7	86.2	87.3	88.9	88.9	89.5	90.0	91.0	88.3
Februar	91.8	92.6	93.0	92.9	93.2	93.0	92.4	92.7	90.9	84.0	78.5	75.8	73.5	72.1	72.4	74.0	77.9	82.5	85.0	87.2	88.5	90.6	91.6	91.6	85.7
März	89.4	88.5	89.3	90.0	90.2	91.0	89.7	87.1	81.7	77.3	72.7	70.0	69.8	69.7	69.0	71.5	74.7	80.1	84.2	86.6	87.7	88.4	89.0	89.2	82.4
April	84.9	86.8	88.0	89.8	91.0	90.7	84.9	77.3	69.1	62.1	57.9	54.2	51.7	51.9	52.3	51.9	53.0	57.8	63.9	69.9	74.4	77.7	80.0	82.1	71.0
Mai	90.4	92.2	93.5	94.8	95.2	93.2	85.3	77.3	70.2	64.4	60.1	57.8	58.7	54.8	58.3	59.2	61.2	65.0	69.7	75.3	80.0	83.3	86.6	89.0	75.6
Juni	87.3	88.9	90.7	91.9	93.2	87.9	77.6	70.2	63.2	59.5	56.6	56.7	55.0	56.1	56.1	56.8	57.5	61.6	65.4	70.5	76.5	80.1	82.6	85.2	72.0
Juli	89.7	91.3	92.2	93.3	93.4	92.6	86.3	79.6	74.0	70.7	67.4	64.3	63.3	61.9	62.4	65.1	63.6	65.4	71.2	77.3	81.3	84.4	86.1	89.0	77.7
August	92.3	92.2	93.2	94.3	93.9	93.2	90.5	84.4	77.3	71.1	68.5	66.2	65.8	65.0	66.8	67.0	71.3	76.4	81.1	84.9	87.0	90.7	91.5	91.4	81.5
September	92.2	93.0	94.6	94.8	95.0	94.7	93.7	89.4	80.3	72.4	67.2	64.6	64.7	62.2	63.3	66.8	73.3	79.0	84.1	87.1	88.2	89.9	90.7	91.5	82.2
Oktober	93.2	93.2	93.8	94.2	94.6	95.3	95.4	94.4	90.1	85.7	80.3	77.6	75.6	74.8	75.5	79.1	85.1	87.4	88.6	88.9	89.4	90.8	91.5	92.7	87.8
November	94.1	94.8	94.9	95.1	95.6	95.5	95.3	94.8	93.1	89.1	81.8	76.0	72.1	71.7	75.3	80.4	84.6	86.9	88.7	89.7	90.2	91.3	92.6	93.2	85.2
Dezember	90.5	90.4	91.0	90.6	90.3	90.7	90.2	89.6	90.2	89.0	86.0	83.5	81.8	82.2	84.1	85.7	86.7	87.9	88.1	87.7	87.4	88.4	89.0	89.2	87.9
Jahr	90.5	91.2	92.1	92.7	93.1	92.4	89.3	85.6	80.8	76.2	72.1	69.4	68.0	67.1	68.1	70.0	72.8	76.4	79.8	82.8	85.0	87.1	88.4	89.6	81.7

b) Täglicher Gang der relativen Feuchtigkeit nach Abweichungen vom Tagesmittel.

Januar	+ 2.2	+ 2.0	+ 2.8	+ 2.5	+ 3.6	+ 3.2	+ 1.9	+ 1.9	+ 1.5	+ 1.0	+ 0.3	- 2.0	- 4.0	- 5.6	- 6.3	- 5.9	- 3.6	- 2.1	- 1.0	+ 0.6	+ 0.6	+ 1.2	+ 1.7	+ 2.7
Februar	+ 6.1	+ 6.9	+ 7.3	+ 7.2	+ 7.5	+ 7.3	+ 6.7	+ 7.0	+ 5.2	- 1.7	- 7.2	- 9.9	- 12.2	- 13.6	- 13.3	- 11.7	- 7.8	- 3.2	- 0.7	+ 1.5	+ 2.8	+ 4.9	+ 5.9	+ 5.9
März	+ 7.0	+ 6.1	+ 6.9	+ 7.6	+ 7.8	+ 8.6	+ 7.3	+ 4.7	- 0.7	- 5.1	- 9.7	- 12.4	- 12.6	- 12.7	- 13.4	- 10.9	- 7.7	- 2.3	+ 1.8	+ 4.2	+ 5.3	+ 6.0	+ 6.6	+ 6.8
April	+ 13.9	+ 15.8	+ 17.0	+ 18.8	+ 20.0	+ 19.7	+ 13.9	+ 6.3	- 1.9	- 8.9	- 13.1	- 16.2	- 19.3	- 19.1	- 18.7	- 19.1	- 18.0	- 13.2	- 7.1	- 1.1	+ 3.4	+ 6.7	+ 9.0	+ 11.1
Mai	+ 14.8	+ 16.6	+ 17.9	+ 19.2	+ 19.6	+ 17.6	+ 9.7	+ 1.7	- 5.4	- 11.2	- 15.5	- 17.8	- 16.9	- 20.8	- 17.3	- 16.4	- 14.4	- 10.6	- 5.9	- 0.3	+ 4.4	+ 7.7	+ 11.0	+ 13.4
Juni	+ 15.3	+ 16.9	+ 18.7	+ 19.9	+ 21.2	+ 15.9	+ 5.6	- 1.8	- 8.8	- 12.5	- 15.4	- 15.3	- 17.0	- 15.9	- 15.9	- 15.2	- 14.5	- 10.4	- 6.6	- 1.5	+ 4.5	+ 8.1	+ 10.6	+ 13.2
Juli	+ 12.0	+ 13.6	+ 14.5	+ 15.6	+ 15.7	+ 14.9	+ 8.6	+ 1.9	- 3.7	- 7.0	- 10.3	- 13.4	- 14.4	- 15.8	- 15.3	- 12.6	- 14.1	- 12.3	- 6.5	- 0.4	+ 3.6	+ 6.7	+ 8.4	+ 11.3
August	+ 10.8	+ 10.7	+ 11.7	+ 12.8	+ 12.4	+ 11.7	+ 9.0	+ 2.9	- 4.2	- 10.4	- 13.0	- 15.3	- 15.7	- 16.5	- 14.7	- 14.5	- 10.2	- 5.1	- 0.4	+ 3.4	+ 5.5	+ 9.2	+ 10.0	+ 9.9
September	+ 10.0	+ 10.8	+ 12.4	+ 12.6	+ 12.8	+ 12.5	+ 11.5	+ 7.2	- 1.9	- 9.8	- 15.0	- 17.6	- 17.5	- 20.0	- 18.9	- 15.4	- 8.9	- 3.2	+ 1.9	+ 4.9	+ 6.0	+ 7.7	+ 8.5	+ 9.3
Oktober	+ 5.4	+ 5.4	+ 6.0	+ 6.4	+ 6.8	+ 7.5	+ 7.6	+ 6.6	+ 2.3	- 2.1	- 7.5	- 10.2	- 12.2	- 13.0	- 12.3	- 8.7	- 2.7	- 0.4	+ 0.8	+ 1.1	+ 1.6	+ 3.0	+ 3.7	+ 4.9
November	+ 5.9	+ 6.6	+ 6.7	+ 6.9	+ 7.4	+ 7.3	+ 7.1	+ 6.6	+ 4.9	+ 0.9	- 6.4	- 12.2	- 16.1	- 16.5	- 12.9	- 7.8	- 3.6	- 1.3	+ 0.5	+ 1.5	+ 2.0	+ 3.1	+ 4.4	+ 5.0
Dezember	+ 2.6	+ 2.5	+ 3.1	+ 2.7	+ 2.4	+ 2.8	+ 2.3	+ 1.7	+ 2.3	+ 1.1	- 1.9	- 4.4	- 6.1	- 5.7	- 3.8	- 2.2	- 1.2	+ 0.0	+ 0.2	- 0.2	+ 0.5	+ 1.1	+ 1.1	+ 1.3
Jahr	+ 8.8	+ 9.5	+ 10.4	+ 11.0	+ 11.4	+ 10.7	+ 7.6	+ 3.9	- 0.9	- 5.5	- 9.6	- 12.2	- 13.7	- 14.6	- 13.6	- 11.7	- 8.9	- 5.3	- 1.9	+ 1.1	+ 3.3	+ 5.4	+ 6.7	+ 7.9

a) Monatsmittel der Windgeschwindigkeit für jede Stunde.

(Meter pro Sekunde).

Monat	1 ^a	2 ^a	3 ^a	4 ^a	5 ^a	6 ^a	7 ^a	8 ^a	9 ^a	10 ^a	11 ^a	12	1 ^u	2 ^u	3 ^u	4 ^u	5 ^u	6 ^u	7 ^u	8 ^u	9 ^u	10 ^u	11 ^u	12	Tagesmittel		
Januar . .	7.84	7.69	7.65	7.56	7.53	7.52	7.51	7.48	7.75	7.70	7.72	7.94	8.16	8.33	8.37	8.19	7.97	7.72	7.96	7.83	7.74	7.80	7.80	7.80	7.80	7.81	7.81
Februar .	5.33	5.20	5.26	5.28	5.26	5.32	5.42	5.16	5.24	4.85	4.92	5.02	5.07	5.10	5.19	4.98	4.83	4.97	4.96	5.12	5.10	5.21	5.40	5.40	5.34	5.15	5.15
März . . .	6.06	6.20	6.28	6.17	6.25	6.19	5.94	5.81	5.75	6.01	6.06	6.40	6.69	6.60	6.58	6.65	5.94	5.50	5.62	5.71	5.74	5.81	5.72	5.72	5.79	6.06	6.06
April . . .	5.33	5.27	5.62	5.47	5.49	5.37	5.31	5.13	5.16	5.50	5.80	5.72	5.79	5.80	5.95	5.96	5.91	5.63	5.40	5.81	5.81	5.74	5.77	5.77	5.52	5.59	5.59
Mai	4.97	5.10	5.20	5.09	5.15	4.96	4.82	4.93	5.27	5.37	5.72	5.98	5.94	5.84	5.73	5.75	5.45	5.19	5.00	4.75	4.76	4.74	4.72	4.72	4.92	5.22	5.22
Juni	4.92	4.79	4.64	4.78	4.63	4.58	4.40	4.50	4.81	5.09	5.22	5.42	5.42	5.40	5.30	5.37	5.09	4.90	4.57	4.28	4.20	4.57	4.64	4.64	4.63	4.84	4.84
Juli	4.93	5.00	4.94	4.90	4.81	4.89	4.57	4.62	5.04	5.45	5.55	5.80	5.86	5.94	5.96	5.80	5.63	5.43	5.08	5.01	5.02	5.01	5.17	5.14	5.23	5.23	5.23
August . .	4.97	5.16	5.29	5.26	5.60	5.27	5.08	5.06	5.52	5.20	5.16	5.07	5.23	5.22	4.91	4.61	4.64	4.38	4.24	4.41	4.52	4.69	4.84	4.94	4.97	4.97	4.97
September	5.07	5.03	4.83	4.84	4.94	4.86	4.74	4.66	4.60	4.92	5.33	5.43	5.28	5.33	5.08	5.13	4.74	4.67	4.97	5.23	5.39	5.38	5.38	5.29	5.05	5.05	5.05
Oktober .	4.96	5.00	4.96	5.04	4.96	4.74	4.59	4.69	4.82	4.48	4.57	4.65	4.86	4.88	4.84	4.60	4.57	4.64	4.84	5.07	5.00	5.06	5.19	5.01	4.83	4.83	4.83
November	5.00	4.97	5.10	4.98	4.95	5.02	5.31	5.40	5.32	5.11	4.77	4.65	4.94	4.72	4.80	5.00	5.07	5.28	5.38	5.26	5.41	5.34	5.33	5.11	5.09	5.09	5.09
Dezember	6.59	6.53	6.61	6.24	6.36	6.13	6.26	6.21	6.12	6.12	6.28	6.32	6.36	6.36	6.33	6.41	6.54	6.58	6.71	6.79	6.77	6.59	6.62	6.68	6.44	6.44	6.44
Jahr . . .	5.50	5.50	5.53	5.47	5.49	5.40	5.33	5.30	5.45	5.48	5.59	5.70	5.80	5.79	5.75	5.70	5.53	5.41	5.39	5.42	5.46	5.49	5.55	5.51	5.52	5.52	5.52

b) Täglicher Gang der Windgeschwindigkeit nach Abweichungen vom Tagesmittel.

Januar . .	+0.03	-0.12	-0.16	-0.25	-0.28	-0.29	-0.30	-0.33	-0.06	-0.11	-0.09	+0.13	+0.35	+0.52	+0.56	+0.38	+0.16	-0.09	+0.15	+0.02	-0.07	-0.01	-0.01	-0.01	-0.07	-0.07
Februar .	+0.18	+0.05	+0.11	+0.13	+0.11	+0.17	+0.17	+0.01	+0.09	-0.30	-0.23	-0.13	-0.08	-0.05	+0.04	-0.17	-0.32	-0.18	-0.19	-0.03	-0.05	+0.06	+0.25	+0.19	+0.19	+0.19
März . . .	0.00	+0.14	+0.22	+0.11	+0.19	+0.13	-0.12	-0.25	-0.31	-0.05	0.00	+0.34	+0.63	+0.54	+0.52	+0.59	-0.12	-0.56	-0.44	-0.35	-0.32	-0.25	-0.34	-0.27	-0.27	-0.27
April . . .	-0.26	-0.32	+0.03	-0.12	-0.10	-0.22	-0.28	-0.46	-0.43	-0.09	+0.21	+0.13	+0.20	+0.21	+0.36	+0.37	+0.32	+0.04	-0.19	+0.03	+0.22	+0.15	+0.18	-0.07	-0.07	-0.07
Mai	-0.25	-0.12	-0.02	-0.13	-0.07	-0.26	-0.40	-0.29	+0.05	+0.15	+0.50	+0.76	+0.72	+0.62	+0.51	+0.53	+0.23	-0.03	-0.22	-0.47	-0.46	-0.48	-0.50	-0.30	-0.30	-0.30
Juni	+0.08	-0.05	-0.20	-0.06	-0.21	-0.26	-0.44	-0.34	-0.03	+0.25	+0.38	+0.58	+0.58	+0.56	+0.46	+0.53	+0.25	+0.06	-0.27	-0.56	-0.64	-0.27	-0.20	-0.21	-0.21	-0.21
Juli	-0.30	-0.23	-0.29	-0.33	-0.42	-0.34	-0.66	-0.61	-0.19	+0.22	+0.32	+0.57	+0.63	+0.71	+0.73	+0.57	+0.40	+0.20	-0.15	-0.22	-0.21	-0.22	-0.06	-0.09	-0.09	-0.09
August . .	0.00	+0.19	+0.32	+0.29	+0.63	+0.30	+0.11	+0.09	+0.55	+0.23	+0.19	+0.10	+0.26	+0.25	-0.06	-0.36	-0.33	-0.59	-0.73	-0.56	-0.45	-0.28	-0.13	-0.03	-0.03	-0.03
September	+0.02	-0.02	-0.22	-0.21	-0.11	-0.19	-0.31	-0.39	-0.45	-0.13	+0.28	+0.38	+0.23	+0.28	+0.03	+0.08	-0.31	-0.38	-0.08	+0.18	+0.34	+0.33	+0.33	+0.24	+0.24	+0.24
Oktober .	+0.13	+0.17	+0.13	+0.21	+0.13	-0.09	-0.24	-0.14	-0.01	-0.35	-0.26	-0.18	+0.03	+0.05	+0.01	-0.23	-0.26	-0.19	+0.01	+0.24	+0.17	+0.23	+0.36	+0.18	+0.18	+0.18
November	-0.09	-0.12	+0.01	+0.01	-0.11	-0.14	-0.07	+0.22	+0.31	+0.02	-0.32	-0.44	-0.15	-0.37	-0.29	-0.09	-0.02	+0.19	+0.29	+0.17	+0.32	+0.25	+0.24	+0.02	+0.02	+0.02
Dezember	+0.15	+0.09	+0.17	-0.20	-0.08	-0.31	-0.18	-0.23	-0.32	-0.32	-0.16	-0.12	-0.08	-0.08	-0.11	-0.03	+0.10	+0.14	+0.27	+0.35	+0.33	+0.15	+0.18	+0.24	+0.24	+0.24
Jahr . . .	-0.03	-0.03	+0.01	-0.06	-0.03	-0.12	-0.19	-0.22	-0.07	-0.04	+0.07	+0.18	+0.28	+0.27	+0.23	+0.18	+0.01	-0.12	-0.13	-0.10	-0.07	-0.03	+0.02	-0.01	-0.01	-0.01

1902

Wind.

Potsdam

Monat	N	NNE	NE	ENE	E	ESE	SE	SSE	S	SSW	SW	WSW	W	WNW	NW	NNW	Calm.	Summe
c) Häufigkeit der 16 Windrichtungen.																		
Januar . .	3	2	19	—	2	—	1	20	40	39	91	197	217	93	17	3	—	744
Februar . .	17	18	43	143	151	62	19	22	30	19	53	38	17	14	18	6	2	672
März . . .	24	8	7	13	38	42	37	26	48	63	60	103	113	74	56	32	—	744
April . . .	23	30	54	102	251	36	25	9	3	5	10	24	60	52	21	15	—	720
Mai	22	26	13	6	13	17	21	13	48	37	76	170	153	66	36	27	—	744
Juni	58	43	40	52	75	27	17	8	7	9	20	34	95	114	60	61	—	720
Juli	15	14	14	3	11	23	17	12	21	39	43	123	167	176	56	10	—	744
August . .	14	11	11	16	31	47	41	19	11	42	47	109	186	96	48	15	—	744
September	20	34	28	45	41	101	39	24	18	24	45	79	98	74	40	9	1	720
Oktober . .	7	2	12	30	122	52	32	10	40	77	66	99	120	45	16	13	1	744
November	1	2	14	18	178	183	43	30	38	57	25	48	41	30	11	1	—	720
Dezember	1	14	22	34	136	65	27	30	37	28	56	111	71	65	26	16	5	744
Jahr . . .	205	204	277	462	1049	655	319	223	341	439	592	1135	1338	899	405	208	9	8760
d) Windwege für die einzelnen Richtungen (in Kilometern).																		
Januar . .	48	27	408	—	10	—	15	340	943	856	2258	5724	6894	2898	469	36	—	20926
Februar . .	153	193	602	3297	3090	1014	297	398	524	344	1087	696	378	114	175	85	3.6	12451
März . . .	398	96	111	239	573	634	618	608	859	1265	1205	2673	3325	2084	1080	467	—	16235
April . . .	329	446	938	1981	5725	663	354	106	41	51	194	583	1546	1010	318	203	—	14488
Mai	341	369	131	86	230	362	366	228	926	610	1409	3515	3033	1386	572	428	—	13992
Juni	853	632	625	819	1323	512	269	110	109	146	341	683	1747	2337	1012	1021	—	12539
Juli	156	143	106	35	99	351	258	167	302	632	728	2223	3603	4141	969	100	—	14013
August . .	106	95	136	189	574	834	653	271	159	663	699	2232	3858	2167	544	129	—	13309
September	265	465	386	655	689	1905	574	355	250	306	991	1878	2381	1263	599	118	1.8	13082
Oktober . .	60	27	101	528	2632	863	430	116	474	1273	1284	1607	2403	773	208	166	1.8	12947
November	7	7	91	232	4026	3782	748	531	586	877	374	829	495	391	215	6	—	13198
Dezember	14	142	301	641	2683	1449	485	530	586	566	1434	2814	2265	2223	732	369	9.0	17243
Jahr . . .	2730	2642	3936	8702	21654	12369	5067	3760	5759	7589	12004	25457	31928	20787	6893	3128	16.2	174423
e) Mittlere Geschwindigkeit der einzelnen Richtungen (in Metern pro Sekunde).																		
Januar . .	4.47	3.70	5.96	—	1.40	—	4.20	4.73	6.55	6.10	6.89	8.07	8.82	8.65	7.67	3.30	—	7.81
Februar . .	2.49	2.98	3.89	6.40	5.68	4.54	4.35	5.03	4.85	5.04	5.70	5.08	6.18	2.26	2.70	3.92	0.50	5.15
März . . .	4.61	3.34	4.41	5.11	4.19	4.19	4.64	6.50	4.97	5.58	5.58	7.21	8.17	7.82	5.36	4.05	—	6.06
April . . .	3.86	4.13	4.82	5.40	6.34	5.12	3.93	3.28	3.77	2.84	5.39	6.75	7.16	5.40	4.21	3.75	—	5.59
Mai	4.31	3.94	2.80	3.98	4.92	5.91	4.85	4.87	5.36	4.58	5.15	5.74	5.51	5.83	4.41	4.40	—	5.22
Juni	4.09	4.08	4.34	4.38	4.90	5.27	4.40	3.81	4.31	4.52	4.74	5.58	5.11	5.69	4.68	4.65	—	4.84
Juli	2.88	2.84	2.09	3.20	2.49	4.24	4.22	3.87	4.00	4.51	4.70	5.02	5.99	6.54	4.80	2.77	—	5.23
August . .	2.10	2.40	3.44	3.29	5.14	4.93	4.43	3.97	4.01	4.39	4.13	5.69	5.76	6.27	3.15	2.39	—	4.97
September	3.68	3.80	3.83	4.04	4.67	5.24	4.09	4.11	3.85	3.54	6.12	6.60	6.75	4.74	4.16	3.64	0.50	5.05
Oktober . .	2.40	3.75	2.34	4.89	5.99	4.61	3.73	3.22	3.30	4.58	5.41	4.51	5.56	4.77	3.61	3.55	0.50	4.83
November	1.90	1.00	1.81	3.57	6.28	5.74	4.83	4.91	4.28	4.28	4.16	4.80	3.36	3.62	5.42	1.70	—	5.09
Dezember	3.90	2.81	3.80	5.24	5.48	6.19	4.98	4.90	4.40	5.61	7.11	7.04	8.86	9.50	7.82	6.40	0.50	6.44
Jahr . . .	3.70	3.60	3.95	5.23	5.73	5.25	4.41	4.68	4.69	4.80	5.63	6.23	6.63	6.42	4.73	4.18	0.50	5.53

Datum	Januar	Februar	März	April	Mai	Juni	Juli	August	Sept.	Okt.	Nov.	Dez.	Datum
a) Tägliche Dauer.													
1	—	7.4	—	0.6	2.5	12.3	4.8	8.8	2.7	5.7	3.5	0.6	1
2	0.9	—	—	7.9	1.4	14.2	4.0	1.7	10.3	—	6.4	—	2
3	—	—	0.5	1.7	1.1	13.9	10.7	5.7	8.1	2.5	0.6	4.0	3
4	—	4.0	—	2.9	5.4	14.8	0.9	7.7	9.7	8.4	—	4.7	4
5	0.1	—	8.3	7.2	7.3	9.0	3.4	0.1	1.7	6.1	3.4	5.9	5
6	—	0.2	6.4	0.8	3.1	5.4	9.2	10.6	—	—	7.0	1.9	6
7	—	—	—	7.1	6.9	0.2	9.9	4.3	—	—	6.6	—	7
8	—	—	1.1	3.5	5.4	8.7	0.4	6.3	4.3	—	3.3	—	8
9	0.9	—	—	6.0	7.6	4.9	—	4.0	9.0	0.4	0.3	2.0	9
10	—	3.8	0.8	3.2	2.5	2.0	7.1	2.6	4.9	4.3	5.9	—	10
11	—	0.3	2.1	0.8	4.6	5.4	1.1	9.9	1.8	3.5	6.2	4.2	11
12	0.1	1.7	3.6	0.1	7.6	10.8	5.4	2.4	0.3	3.5	3.6	6.2	12
13	1.4	4.6	7.9	1.3	2.7	5.0	3.5	1.8	7.0	2.2	—	6.0	13
14	6.0	1.2	8.2	—	5.0	0.1	1.7	4.9	0.1	1.1	3.4	5.9	14
15	—	7.4	1.4	10.3	10.1	5.7	12.8	2.2	4.0	1.3	0.2	2.2	15
16	—	8.8	1.9	2.6	4.1	9.5	14.7	3.0	1.5	—	4.8	—	16
17	—	—	0.8	—	0.2	0.0	1.3	0.3	4.3	1.0	6.2	—	17
18	—	—	—	4.0	2.8	6.4	9.4	3.4	4.1	6.3	7.4	0.3	18
19	—	—	—	10.7	3.5	6.6	6.7	3.7	3.9	2.8	7.5	—	19
20	—	—	5.3	10.9	2.9	0.2	3.6	3.8	4.6	3.0	7.3	—	20
21	4.0	7.1	3.5	0.2	1.1	0.1	3.8	6.4	7.4	0.2	6.3	—	21
22	—	8.1	0.2	11.3	3.3	6.1	1.3	4.9	4.3	4.2	7.1	0.1	22
23	—	—	—	11.2	2.6	10.5	2.1	9.4	9.2	0.9	6.7	5.3	23
24	0.3	7.5	—	12.7	0.8	6.7	4.2	3.2	9.1	5.1	—	—	24
25	0.3	8.4	4.3	2.4	0.6	11.3	6.4	0.4	6.1	2.5	5.9	—	25
26	0.7	7.6	—	8.0	7.0	15.3	10.7	2.2	9.0	—	—	0.6	26
27	5.1	5.5	3.1	6.5	0.9	15.1	9.8	1.1	6.2	—	0.7	—	27
28	0.1	4.4	2.2	13.6	12.3	15.2	8.5	11.8	2.8	—	—	—	28
29	0.8	—	2.7	10.3	10.2	15.4	3.7	11.1	6.9	1.5	—	—	29
30	—	—	1.3	7.7	13.7	11.9	4.0	3.0	8.8	—	5.7	—	30
31	1.7	—	0.1	—	10.7	—	1.0	0.4	—	0.1	—	—	31
Summen	1-10	1.9	15.4	17.1	40.9	43.2	85.4	50.4	51.8	50.7	27.4	19.1	1-10
	11-20	7.5	24.0	31.2	40.7	43.5	49.7	60.2	35.4	31.6	24.7	24.8	11-20
	21-31	13.0	48.6	17.4	83.9	63.2	107.6	55.5	53.9	69.8	14.5	6.0	21-31
	Monat	22.4	88.0	65.7	165.5	149.9	242.7	166.1	141.1	152.1	66.6	49.9	Monat
Prozente	1-10	2.4	16.5	15.4	30.9	28.5	51.7	30.4	34.0	38.2	24.4	24.3	1-10
	11-20	9.2	24.2	26.4	29.3	27.7	29.7	37.1	24.2	25.1	23.4	32.6	11-20
	21-31	13.6	57.7	12.6	57.7	35.5	64.2	32.0	35.1	58.5	13.3	7.2	21-31
	Monat	8.7	31.8	17.9	39.7	30.8	48.5	33.1	31.2	40.2	20.4	44.4	20.9
Tage ohne Sonnenschein	17	14	10	2	—	—	1	—	2	9	6	16	Tage ohne Sonnenschein

b) Täglicher Gang (nach Summen der Sonnenscheindauer).

Monat	3-4 ⁿ	4-5 ⁿ	5-6 ⁿ	6-7 ⁿ	7-8 ⁿ	8-9 ⁿ	9-10 ⁿ	10-11 ⁿ	11-12 ⁿ	12 ⁿ -1 ^p	1-2 ^p	2-3 ^p	3-4 ^p	4-5 ^p	5-6 ^p	6-7 ^p	7-8 ^p	8-9 ^p	Summe	Mittlere Tagesdauer des Sonnenscheins
Januar	—	—	—	—	0.1	0.4	2.1	2.4	3.3	4.4	4.3	4.6	0.8	—	—	—	—	—	22.4	0.7
Februar	—	—	—	—	1.7	6.7	9.7	10.6	10.8	12.8	12.7	11.7	8.9	2.4	—	—	—	—	88.0	3.1
März	—	—	—	—	2.5	9.1	10.5	11.5	8.5	6.9	5.3	5.4	4.6	1.4	—	—	—	—	65.7	2.1
April	—	—	3.1	6.7	11.5	14.3	16.6	15.6	15.3	15.0	14.5	15.0	14.7	12.0	7.7	3.5	—	—	165.5	5.5
Mai	—	1.2	8.2	9.9	11.7	10.0	11.1	13.6	12.9	10.9	12.1	10.5	10.8	11.2	9.1	5.9	0.8	—	149.9	4.8
Juni	—	5.4	12.4	13.8	16.9	20.9	20.0	19.5	18.1	16.9	15.5	16.6	16.6	17.1	14.2	13.4	5.4	—	242.7	8.1
Juli	—	2.0	7.2	10.9	10.8	11.1	10.5	11.2	13.0	13.7	13.0	13.4	11.4	13.3	12.6	9.8	2.2	—	166.1	5.4
August	—	0.3	3.2	6.9	11.9	12.1	13.4	11.8	13.8	11.3	11.5	11.0	12.5	11.1	7.4	2.9	—	—	141.1	4.6
September	—	—	0.2	2.0	7.7	15.3	18.7	17.7	17.9	17.1	18.8	15.8	12.4	6.9	1.5	0.1	—	—	152.1	5.1
Oktober	—	—	—	—	1.9	5.7	6.7	9.8	9.1	10.3	9.1	7.9	5.3	0.8	—	—	—	—	66.6	2.1
November	—	—	—	—	—	7.3	13.2	16.2	17.7	19.2	18.8	17.1	6.5	—	—	—	—	—	116.0	3.9
Dezember	—	—	—	—	—	0.3	5.6	7.9	9.4	9.5	9.6	7.1	0.5	—	—	—	—	—	49.9	1.6
Jahr	—	8.9	34.3	50.2	76.7	113.2	138.1	147.8	149.8	148.0	145.2	136.1	105.0	76.2	52.5	35.6	8.4	—	1426.0	3.9

Monatsmittel des Sonnenscheins für jede Stunde.

a) Nach »Campbell-Stokes«.

Monat	4 ^a	5 ^a	6 ^a	7 ^a	8 ^a	9 ^a	10 ^a	11 ^a	12	1 ^p	2 ^p	3 ^p	4 ^p	5 ^p	6 ^p	7 ^p	8 ^p
Januar ..				0.00	0.01	0.07	0.08	0.11	0.14	0.14	0.15	0.03					
Februar ..				0.06	0.24	0.35	0.38	0.39	0.46	0.45	0.42	0.29					
März ...				0.08	0.29	0.34	0.37	0.27	0.22	0.17	0.17	0.15	0.05				
April ...		0.10	0.22	0.38	0.48	0.55	0.52	0.51	0.50	0.48	0.50	0.49	0.40	0.26	0.12		
Mai ...	0.04	0.26	0.32	0.38	0.32	0.36	0.44	0.42	0.35	0.39	0.34	0.35	0.36	0.29	0.19	0.03	
Juni ...	0.18	0.41	0.46	0.56	0.70	0.67	0.65	0.60	0.56	0.52	0.55	0.55	0.57	0.47	0.45	0.18	
Juli ...	0.06	0.23	0.35	0.35	0.36	0.34	0.36	0.42	0.44	0.42	0.43	0.37	0.43	0.41	0.32	0.07	
August ...	0.01	0.10	0.22	0.38	0.39	0.43	0.38	0.45	0.36	0.37	0.35	0.40	0.36	0.24	0.09		
September		0.01	0.07	0.26	0.51	0.62	0.59	0.60	0.57	0.63	0.53	0.41	0.23	0.05	0.00		
Oktober				0.06	0.18	0.22	0.32	0.29	0.33	0.29	0.25	0.17	0.03				
November				0.00	0.24	0.44	0.54	0.59	0.64	0.63	0.57	0.22					
Dezember					0.01	0.18	0.25	0.30	0.31	0.31	0.23	0.02					
Jahr ...	0.02	0.09	0.14	0.21	0.31	0.38	0.41	0.41	0.41	0.40	0.37	0.29	0.21	0.14	0.10	0.02	

b) Nach »Jordan«.

Januar ..					0.02	0.07	0.07	0.09	0.12	0.13	0.13	0.03					
Februar ..				0.05	0.23	0.37	0.39	0.38	0.45	0.44	0.43	0.33	0.09				
März ...			0.03	0.24	0.34	0.35	0.38	0.27	0.23	0.22	0.24	0.24	0.15	0.01			
April ...		0.05	0.31	0.47	0.55	0.60	0.52	0.49	0.48	0.50	0.49	0.52	0.50	0.33	0.07		
Mai ...	0.01	0.21	0.32	0.40	0.39	0.38	0.42	0.39	0.31	0.42	0.35	0.40	0.36	0.30	0.15	0.01	
Juni ...	0.07	0.41	0.48	0.57	0.72	0.67	0.64	0.58	0.56	0.50	0.56	0.57	0.58	0.48	0.43	0.08	
Juli ...	0.03	0.23	0.37	0.39	0.40	0.37	0.35	0.40	0.41	0.41	0.46	0.39	0.45	0.40	0.31	0.04	
August ...		0.08	0.21	0.41	0.46	0.47	0.39	0.42	0.34	0.34	0.39	0.43	0.37	0.24	0.07		
September			0.13	0.51	0.55	0.62	0.58	0.56	0.53	0.62	0.54	0.48	0.42	0.13	0.01		
Oktober			0.01	0.15	0.23	0.27	0.34	0.28	0.30	0.30	0.29	0.22	0.05				
November				0.00	0.14	0.43	0.53	0.55	0.62	0.61	0.54	0.16					
Dezember						0.10	0.23	0.26	0.27	0.29	0.15						
Jahr ...	0.01	0.08	0.16	0.27	0.34	0.39	0.40	0.39	0.38	0.40	0.38	0.31	0.25	0.16	0.09	0.01	

c) Differenz,
d. h.: »Campbell-Stokes« gab mehr an als »Jordan«:

Januar ..					0.00	-0.01	0.00	+0.01	+0.02	+0.02	+0.01	+0.02	0.00				
Februar ..				+0.01	+0.01	-0.02	-0.01	+0.01	+0.01	+0.01	-0.01	-0.04	0.00				
März ...			-0.03	-0.16	-0.05	-0.01	-0.01	0.00	-0.01	-0.05	-0.07	-0.09	-0.10	-0.01			
April ...		+0.05	-0.09	-0.09	-0.07	-0.05	0.00	+0.02	+0.02	-0.02	+0.01	-0.03	-0.10	-0.07	+0.05		
Mai ...	+0.03	+0.05	0.00	-0.02	-0.07	-0.02	+0.02	+0.03	+0.04	-0.03	+0.01	-0.05	0.00	-0.01	+0.04	+0.02	
Juni ...	+0.11	0.00	-0.02	-0.01	-0.02	0.00	+0.01	+0.02	0.00	+0.02	-0.01	-0.02	-0.01	-0.01	+0.02	+0.10	
Juli ...	+0.03	0.00	-0.02	-0.04	-0.04	-0.03	+0.01	+0.02	+0.03	+0.01	-0.03	-0.02	-0.02	+0.01	+0.01	+0.03	
August ...	+0.01	+0.02	+0.01	-0.03	-0.07	-0.04	-0.01	+0.03	+0.02	+0.03	-0.04	-0.03	-0.01	0.00	+0.02		
September		+0.01	-0.06	-0.25	-0.04	0.00	+0.01	+0.04	+0.04	+0.01	-0.01	-0.07	-0.19	-0.08	-0.01		
Oktober			-0.01	-0.09	-0.05	-0.05	-0.02	+0.01	+0.03	-0.01	-0.04	-0.05	-0.02				
November					+0.10	+0.01	+0.01	+0.04	+0.02	+0.02	+0.03	+0.06					
Dezember					+0.01	+0.08	+0.02	+0.04	+0.04	+0.02	+0.08	+0.02					

Bewölkung.

(Die Tagesmittel sind aus den Beobachtungen zu den geraden Stunden gebildet.)

Monat	2 ^a	4 ^a	6 ^a	7 ^a	8 ^a	10 ^a	12	2 ^p	4 ^p	6 ^p	8 ^p	9 ^p	10 ^p	12	Tagesmittel
Januar ..	7.2	8.1	8.1	9.0	8.9	9.2	8.7	8.3	8.2	7.1	7.5	7.6	7.0	7.1	8.00
Februar ..	6.4	5.7	5.8	6.1	6.4	6.4	6.2	6.4	6.4	6.7	6.4	5.9	5.6	6.2	6.19
März ...	6.8	7.3	8.0	7.7	7.6	7.7	8.6	8.8	8.3	8.2	7.6	7.5	7.4	7.1	7.76
April ...	5.5	6.4	6.3	6.3	5.7	5.7	6.4	6.1	5.6	5.9	5.4	5.5	5.6	6.1	5.89
Mai ...	5.4	7.0	7.0	7.2	7.4	7.0	7.3	7.3	6.9	6.6	6.6	5.8	4.6	4.8	6.49
Juni ...	5.9	6.2	5.4	5.3	4.3	5.1	5.4	6.1	5.6	5.5	4.7	4.9	5.8	5.0	5.37
Juli ...	7.0	7.7	6.2	7.0	7.2	7.5	7.1	7.1	6.7	6.2	5.8	6.8	7.0	5.9	6.80
August ...	5.5	7.1	7.6	7.0	6.8	7.2	7.2	7.6	6.3	6.4	6.2	5.8	6.2	6.7	6.69
September	5.1	5.3	5.7	5.3	4.9	5.3	5.4	5.5	6.1	5.4	3.9	3.9	4.0	4.0	4.99
Oktober	6.4	6.4	7.6	7.1	7.4	7.5	7.7	7.4	7.5	7.1	7.0	7.5	7.3	6.5	7.17
November	4.9	5.4	6.4	6.0	6.1	4.9	4.4	4.3	4.7	4.0	4.1	4.9	5.3	5.0	5.03
Dezember	6.7	6.9	7.0	7.6	7.5	7.0	6.8	6.8	7.4	6.9	7.0	7.5	7.7	7.6	7.17
Jahr ...	6.07	6.62	6.76	6.80	6.68	6.71	6.77	6.81	6.64	6.32	6.02	6.13	6.12	6.00	6.46

Monatsextreme der verschiedenen Elemente.

Potsdam

(Temperatur und Feuchtigkeit nach der Station »Wiese«.)

1902

		Januar	Februar	März	April	Mai	Juni	Juli	August	September	Oktober	November	Dezember	Jahr	
Luftdruck.		mm	775.2	774.1	765.6	761.6	763.7	761.1	761.6	767.6	770.3	772.2	770.3	775.2	31.1
		mm	735.3	736.7	731.4	741.4	740.8	740.8	740.2	746.0	739.7	742.9	744.4	732.1	731.4
Extrema		39.9	37.4	34.2	20.2	24.2	22.9	20.8	15.6	27.9	27.4	27.8	38.2	43.8	
Absolute Extreme (nach den Kurven)		mm	775.3	774.5	765.7	761.7	763.8	761.1	761.6	767.6	770.4	772.3	770.4	775.3	31.1
		mm	735.0	736.7	731.2	741.4	740.8	740.2	740.2	745.9	739.3	742.7	744.2	732.1	731.2
Diff.		40.3	37.8	34.5	20.3	24.2	23.0	20.9	15.7	28.3	27.7	28.1	38.3	44.1	
Extrema nach den stündl. Werten		°C.	9.4	11.9	15.5	20.9	20.9	27.2	26.7	28.6	17.9	11.1	12.9	8.3	30. VI
		°C.	-6.6	-12.0	-8.6	-3.8	0.4	6.9	6.6	6.6	0.6	-0.9	-11.4	-16.8	-16.8
Diff.		16.0	23.9	24.1	24.7	29.5	20.6	20.6	20.1	28.0	18.8	24.3	25.1	47.1	
Extrema nach den Kurven		°C.	9.7	12.0	16.6	21.0	30.1	28.4	27.5	29.0	17.9	11.1	13.1	8.3	30. VI
		°C.	-6.3	-12.1	-8.6	-3.9	0.2	6.4	6.5	6.5	0.6	-1.2	-11.5	-16.9	-16.9
Diff.		16.0	24.1	25.2	24.9	29.9	21.9	21.0	21.0	28.4	19.1	24.6	25.2	47.5	
Extrema nach den Therm.		°C.	10.5	11.9	16.6	21.1	30.0	28.0	27.3	29.2	18.0	11.1	13.4	8.4	30. VI
		°C.	-6.6	-12.2	-8.6	-3.9	0.2	6.4	6.5	6.5	0.5	-1.1	-11.5	-16.7	-16.7
Diff.		17.1	24.1	25.2	25.0	29.8	21.5	20.8	20.8	28.7	19.1	24.9	25.1	47.7	
Maximum		mm	7.7	7.0	8.2	9.3	12.5	14.1	15.6	16.7	11.0	11.1	8.3	7.9	16.7
		mm	2.7	1.8	1.8	2.6	3.0	5.9	6.8	6.6	3.5	3.5	1.0	1.0	1.0
Minimum		5.0	5.2	6.4	6.7	9.5	8.8	9.0	9.0	12.6	7.5	6.7	6.9	15.7	
Differenz															
Relative Feuchtigkeit.		pCt.	60	45	27	23	24	35	46	37	48	46	45	23	24. IV
		pCt.	58	43	27	22	26	35	45	36	47	46	44	42	22
Maximum		m. p. s.	16.6	11.3	18.2	16.7	11.4	12.0	16.6	15.5	10.6	10.4	15.6	18.2	30. III
Minimum		m. p. s.	16.6	11.3	18.2	16.7	11.4	12.0	16.6	15.5	10.6	10.4	15.6	18.2	30. III
Differenz		m. p. s.	16.6	11.3	18.2	16.7	11.4	12.0	16.6	15.5	10.6	10.4	15.6	18.2	30. III

III.

Sonstige Aufzeichnungen

1902.

**Temperatur auf dem Turm
und Differenz: Turm minus Wiese.**

Potsdam

1902

Datum	2 ^a		4 ^a		6 ^a		8 ^a		10 ^a		Mittag		2 ^p		4 ^p		6 ^p		8 ^p		10 ^p		Mitternacht	
	Turm	Diff.	Turm	Diff.	Turm	Diff.	Turm	Diff.	Turm	Diff.	Turm	Diff.	Turm	Diff.	Turm	Diff.	Turm	Diff.	Turm	Diff.	Turm	Diff.	Turm	Diff.
Januar																								
1	8.4	0.1	7.7	0.2	6.9	0.4	6.7	0.2	7.4	0.1	8.3	-0.1	8.8	0.0	8.3	-0.3	7.9	0.1	7.3	0.5	7.5	0.2	6.7	0.1
2	6.1	0.2	5.9	0.1	6.1	-0.2	5.9	-0.2	6.4	-0.1	6.4	0.0	8.9	0.2	7.5	-0.3	6.5	0.3	5.7	0.1	5.4	0.1	5.6	0.0
3	5.7	-0.2	6.0	0.0	6.1	-0.1	6.0	-0.1	5.6	-0.1	5.9	-0.4	6.0	-0.5	4.5	-0.5	4.1	-0.3	3.5	-0.1	3.1	-0.2	3.3	0.0
4	3.6	-0.1	3.9	-0.2	3.6	0.4	4.6	-0.3	5.6	-0.2	6.6	-0.4	8.5	-0.2	8.6	0.1	8.8	0.0	8.9	0.0	9.0	-0.1	9.1	-0.3
5	9.1	-0.3	4.6	0.0	4.5	0.0	4.6	0.0	4.8	-0.1	5.4	-0.3	5.5	-0.2	5.2	-0.2	4.7	-0.3	4.1	-0.0	3.9	0.0	3.6	0.0
6	3.1	0.3	3.0	-0.1	3.2	0.0	3.2	0.0	2.7	1.1	4.4	0.9	5.3	0.2	6.2	-0.3	5.8	0.1	5.3	0.3	5.5	-0.1	5.2	0.0
7	5.4	0.1	5.9	0.2	6.2	-0.1	6.2	-0.1	6.4	-0.1	6.5	-0.6	6.9	-0.4	6.7	-0.2	6.5	-0.1	6.4	-0.2	6.5	-0.2	6.5	-0.1
8	6.3	-0.2	6.3	-0.1	6.0	-0.3	5.9	-0.3	5.9	-0.6	6.0	-0.4	6.1	-0.3	5.9	0.0	5.3	-0.1	4.8	0.0	4.4	0.0	4.1	0.0
9	3.7	-0.2	2.7	-0.2	2.4	-0.2	2.1	-0.2	1.5	-0.5	2.0	-0.7	2.4	-0.5	1.9	0.7	2.3	-0.3	1.9	-0.4	2.2	-0.2	2.7	-0.2
10	3.2	-0.4	4.5	-0.1	4.7	0.0	5.3	-0.2	6.3	-0.2	6.0	-0.5	5.6	-0.5	5.4	-0.5	5.2	-0.3	5.0	0.2	5.3	-0.2	5.7	-0.1
11	6.7	-0.2	7.1	-0.3	7.1	-0.2	7.2	-0.3	4.4	0.0	3.9	0.1	4.1	-0.3	4.0	-0.2	2.8	0.3	2.6	0.0	2.3	-0.4	2.3	-0.2
12	1.6	0.2	1.5	-0.1	1.9	-0.2	2.0	-0.1	2.5	-0.5	3.1	-1.0	3.5	-0.8	3.3	-0.2	2.7	0.0	3.7	0.2	5.3	-0.4	5.6	-0.8
13	3.6	-0.1	2.5	0.2	1.4	0.2	1.6	-0.1	1.8	0.3	1.5	-0.4	0.7	-0.4	0.3	0.0	-0.7	0.2	-0.8	0.3	-0.8	0.1	-0.9	0.3
14	-1.2	0.4	-1.5	0.2	-1.7	0.1	-1.9	0.1	-1.3	-0.3	-1.3	-0.3	0.4	-0.2	-0.6	0.3	-1.7	0.2	-2.7	0.7	-3.9	0.8	-4.4	1.2
15	-5.0	1.4	-5.2	1.4	-5.3	1.3	-5.3	1.3	-4.6	-0.5	-3.4	-0.5	-1.3	-0.6	-0.2	0.2	-0.2	0.3	-0.8	-0.3	-1.1	-0.4	-0.8	-0.3
16	0.4	-0.2	1.8	-0.1	2.8	0.0	3.4	-0.3	4.1	-0.8	4.6	-1.2	5.4	-1.3	5.6	-1.1	4.9	-0.7	4.0	-0.2	3.5	0.0	3.1	0.6
17	3.1	0.5	3.1	0.3	3.9	0.1	3.9	0.0	4.5	-0.1	4.6	-0.2	4.8	-0.2	5.0	-0.2	5.3	-0.1	5.5	-0.1	5.4	-0.1	5.1	0.0
18	5.1	0.3	5.0	-0.2	4.8	-0.1	3.8	-0.4	4.0	-0.4	4.4	-0.7	4.2	-0.6	4.2	-0.7	4.3	-0.5	4.4	-0.6	4.3	-0.5	4.2	-0.4
19	4.3	-0.4	4.4	-0.3	4.4	-0.1	3.8	-0.3	4.3	-0.6	4.6	-0.5	4.8	-0.4	4.6	0.0	3.8	0.1	3.4	0.1	3.5	0.3	1.7	0.4
20	1.5	0.4	1.3	0.5	1.3	0.2	2.1	0.2	2.6	-0.1	3.9	-0.3	5.0	-0.3	5.3	-0.3	4.7	-0.3	4.7	-0.3	4.8	-0.5	5.2	-0.4
21	5.5	-0.1	5.3	-0.2	5.6	0.0	5.8	-0.1	5.9	-0.3	6.2	-0.4	6.6	-0.8	5.5	-0.1	3.8	0.8	2.4	0.9	1.7	0.8	0.9	0.2
22	0.1	-0.4	-0.5	-0.2	0.6	0.0	1.7	0.0	2.8	-0.7	5.0	-1.2	6.1	-1.3	6.3	-0.8	6.2	-0.7	6.3	-0.4	6.4	-0.1	6.3	0.0
23	6.2	-0.1	6.2	-0.1	6.0	0.0	6.1	0.1	5.9	-0.3	5.7	-0.6	5.7	-0.6	5.9	-0.4	6.0	0.0	6.0	0.2	5.9	0.2	5.4	1.3
24	5.5	1.0	4.6	0.0	4.0	0.0	3.5	0.1	4.4	0.2	4.6	-0.3	5.0	-0.5	4.8	0.1	3.7	0.3	3.0	0.0	3.0	0.0	3.3	0.1
25	3.2	0.1	4.4	-0.3	5.1	-0.2	4.6	-0.1	4.6	0.1	6.4	-0.4	7.1	-0.5	6.8	0.2	4.0	0.7	2.5	0.7	1.9	1.1	1.7	0.5
26	0.7	0.0	0.6	0.1	0.3	0.0	-0.7	0.3	-0.3	-0.1	0.5	-0.1	1.0	-0.3	0.7	0.2	-0.3	0.3	-1.2	0.5	-1.9	0.7	-2.2	0.5
27	-2.7	0.2	-2.8	-0.1	-2.6	0.0	-2.2	-0.2	-2.2	-0.7	0.1	-1.3	0.6	-1.4	0.4	0.8	-1.2	0.8	-1.6	0.8	-2.0	1.3	-3.0	1.3
28	-4.0	0.8	-3.9	0.7	-4.1	0.2	-2.0	-0.1	0.1	-0.3	1.7	-0.4	3.1	-0.3	3.4	-0.1	2.8	0.2	2.9	0.3	3.1	0.3	2.6	0.8
29	1.8	0.4	1.6	0.2	1.2	-0.1	1.0	-0.1	1.4	-0.5	2.5	-0.1	3.3	-0.1	2.9	0.3	2.1	0.7	0.6	-0.2	0.5	0.2	0.6	0.0
30	0.1	-0.2	-0.6	-0.4	-0.9	-0.4	-1.0	-0.2	-1.3	-0.2	-1.7	-0.5	-1.0	-0.7	-0.6	-0.4	-0.6	0.1	-1.0	1.0	-1.6	0.7	-1.7	0.4
31	-1.4	0.0	-0.4	-0.1	0.2	-0.3	0.2	0.2	0.1	0.1	0.1	-0.5	0.0	-0.5	-0.9	-0.3	-1.7	-0.1	-1.9	-0.2	-2.1	0.1	-2.9	-0.2
Mittel	2.89	0.11	2.74	0.03	2.76	0.01	2.84	-0.04	3.11	-0.21	3.73	-0.44	4.29	-0.46	4.09	-0.14	3.48	0.06	3.06	0.1	2.94	0.11	2.73	0.16

Februar																								
1	-2.6	-0.2	-2.4	0.0	-1.9	-0.2	-2.3	-0.1	-2.6	-0.3	-2.0	-0.7	-1.2	-0.7	-1.8	-0.3	-3.4	-0.1	-4.0	-0.6	-4.8	-0.5	-4.8	-0.5
2	-4.9	-0.3	-4.3	-0.3	-4.0	-0.6	-3.0	-0.4	-2.1	-0.6	-1.8	-0.4	-1.1	-0.5	-0.6	-0.3	-0.4	-0.1	-0.3	-0.1	-0.3	-0.1	-0.4	-0.1
3	-0.6	-0.3	-0.7	-0.3	-1.1	-0.5	-1.2	-0.6	-0.9	-0.4	-0.7	-0.3	-0.7	-0.4	-1.0	-0.4	-1.6	-0.5	-2.5	-0.3	-2.6	-0.4	-2.3	-0.3
4	-2.3	-0.4	-1.2	-0.2	-0.7	0.0	-1.1	-0.1	-0.8	-0.6	-0.4	-0.9	0.2	-1.3	0.5	0.1	-1.5	0.9	-1.1	1.5	-2.7	1.6	-3.8	1.9
5	-4.5	1.3	-4.9	1.0	-5.7	0.5	-5.8	0.0	-4.8	-0.4	-4.1	-0.3	-3.7	-1.0	-3.2	-0.5	-3.7	-0.4	-3.4	-0.4	-3.5	-0.5	-3.7	-0.5
6	-3.6	-0.3	-5.1	0.2	-5.3	0.1	-6.7	0.1	-5.2	0.0	-3.1	-0.2	-0.5	0.0	0.2	0.0	0.1	0.2	-0.5	0.1	-0.8	0.8	-0.5	1.0
7	0.5	0.2	1.4	0.4	2.4	0.1	2.9	0.1	4.0	0.0	5.5	-0.3	6.1	-0.4	6.6	0.0	5.0	-0.2	1.2	0.0	-0.2	-0.1	-1.0	-0.6
8	-1.0	-0.3	-1.2	-0.2	-1.5	0.0	-1.6	-0.1	-1.2	-0.3	-0.8	-0.6	-1.1	-0.8	-1.6	-0.4	-1.6	-0.4	-1.1	0.1	-0.6	-0.5	-1.3	-0.3
9	-1.7	-0.3	-2.0	-0.1	-2.6	-0.2	-3.0	-0.2	-2.8	-0.6	-2.2	-0.8	-2.0	-0.5	-0.7	-0.3	0.3	0.2	0.3	0.5	-0.2	0.1	-1.5	0.9
10	-2.6	1.7	-2.5	2.8	-3.5	1.7	-3.0	0.3	-2.4	-0.7	-0.4	-0.5	1.0	-0.9	0.6	-0.4	-1.1	0.7	-1.2	0.2	-2.2	1.0	-3.3	0.6
11	-4.1	1.4	-5.3	0.4	-3.8	-0.1	-2.4	-0.2	-1.0	-0.7	-2.0	-0.7	-2.0	-0.7	-1.3	0.1	-1.7	0.5	-2.5	0.9	-3.0	1.4	-3.7	1.4
12	-4.0	1.5	-4.5	1.8	-4.4	1.0	-6.0	-0.2	-4.1	-0.7	-1.9	-0.7	-0.7	-0.8	0.0	-0.3	-1.6	0.2	-2.5	0.8	-3.0	0.5	-2.7	0.7
13	-3.5	1.6	-5.2	1.2	-3.6	2.9	-5.3	3.1	-6.3	0.8	-1.9	-0.1	-0.1	-0.8	-2.0	0.4	-4.1	1.6	-6.7	2.4	-8.2	2.3	-10.6	0.2
14	-10.8	0.1	-8.6	0.0	-8.1	0.0	-6.1	0.1	-4.4	-0.4	-3.6	-0.5	-2.6	-0.9	-2.2	-1.0	-3.1	1.2	-4.3	1.5	-5.3	2.0	-6.6	1.6
15	-6.7	1.9	-7.0	1.0	-8.4	1.3	-8.7	2.1	-5.8	0.1	-3.5	-1.3	-3.2	-1.0	-3.2	-0.2	-4.7	0.6	-6.2	1.5	-6.5	2.9	-7.9	1.4
16	-8.3	2.3	-9.2	1.4	-10.4	0.7	-10.7	1.2	-6.9	-1.2	-5.1	-1.5	-2.5	-0.8	-3.2	-0.2	-4.3	0.1	-5.0	0.2	-5.7	0.3	-4.8	-0.1
17	-4.8	-0.4	-4.6	-0.3	-4.3	-0.2	-4.3	-0.1	-2.8	-0.5	-2.2	-0.6	-1.6	-0.6	-1.7	-0.6	-1.9	-0.4	-1.8	-0.4	-1.5	-0.4	-1.1	-0.4
18	-0.9	-0.3	-0.8	-0.3	-0.7	-0.2	-0.6	-0.1	-0.3	-0.2	0.0	-0.4	0.2	-0.4	0.1	-0.5	-0.2	-0.4	-0.2	-0.5	-0.3	-0.5	-0.2	
19	-0.5	-0.3	-0.5	-0.3	-0.6	-0.4	-0.5	-0.3	-0.1	-0.6	0.4	-0.9	0.8	-0.7	0.6	-0.3	0.1	-0.4	-0.1	-0.3	-0.1	-0.1	-0.1	0.0
20	-0.2	-0.2	-0.2	-0.2	-0.4	-0.2	-0.4	-0.3	-0.1	-0.4	0.0	-0.4	-0.6	-0.8	-0.9	-0.5	-1.1	-0.3	-1.7	-0.5	-2.0	-0.5	-2.1	-0.3
21	-2.6	-0.4	-3.5	-0.3	-5.4	0.0	-6.1	0.3	-4.2	-0.6	-1.6	-1.3	1.3	-0.9	2.0	-0.5	0.5	0.6	-1.2	0.6	-1.5	0.8	-1.3	0.8
22	-2.4	0.8	-3.1	0.8	-3.4	0.8	-3.7	1.3	0.8	-1.0	2.5	-1.4	3.4	-1.1	3.8	-0.4	2.2	1.0	0.3	0.0	-0.9	0.4	-1.2	0.6
23	-0.6	0.2	-0.6	-0.2	-0.8	-0.2	-1.0	-0.4	-0.5	-0.7	0.7	-0.6	1.5	-0.9	1.5	-0.6	0.7	-0.1	0.3	0.3	-0.3	0.3	-1.9	0.8
24	-2.6	0.9	-3.3	1.2	-3.3	1.1	-3.1	1.2	-0.8	-0.8	2.1	-0.9	2.9	-0.7	2.2	0.1	1.1	1.3	-1.3	1.0	-2.0	1.7	-2.9	1.5
25	-4.0	1.1	-5.3	0.2	-5.8	0.5	-6.4	0.2	-3.4	-0.8	-0.9	-1.2	0.4	-0.9	-0.8	-0.1	-3.1	-0.2	-4.0	0.6	-4.5	1.1	-4.9	1.1
26	-5.7	1.																						

Temperatur auf dem Turm und Differenz: Turm minus Wiese.

Potsdam

1902

Datum	2 ^a		4 ^a		6 ^a		8 ^a		10 ^a		Mittag		2 ^p		4 ^p		6 ^p		8 ^p		10 ^p		Mitternacht		
	Turm	Diff.	Turm	Diff.	Turm	Diff.	Turm	Diff.	Turm	Diff.	Turm	Diff.	Turm	Diff.	Turm	Diff.	Turm	Diff.	Turm	Diff.	Turm	Diff.	Turm	Diff.	Turm
März																									
1	1.5	1.4	0.7	0.7	0.6	0.5	1.2	0.2	1.9	0.0	2.1	0.1	1.8	0.0	1.7	0.2	1.4	0.0	1.3	-0.1	1.4	-0.1	1.3	-0.2	
2	1.3	-0.2	1.3	-0.2	1.1	-0.3	1.1	-0.4	2.3	-0.3	4.4	1.4	5.2	-0.9	5.0	-0.5	4.6	0.2	3.9	0.3	2.5	-0.4	1.7	-0.3	
3	0.0	-0.5	-0.7	-0.2	-1.2	-0.5	-1.4	-0.5	-1.4	-0.5	-0.5	-0.2	0.0	-0.6	1.0	-0.3	-0.3	0.1	-0.6	-0.2	-0.8	-0.3	-0.9	-0.2	
4	-1.1	-0.2	-1.4	-0.3	-1.7	-0.2	-1.8	-0.2	-1.6	-0.7	-1.0	-0.7	-0.7	-0.6	-0.7	-0.5	-1.0	-0.3	-1.0	-0.2	-1.4	-0.3	-1.3	-0.2	
5	-1.4	0.4	-1.1	0.3	-1.3	1.0	-0.6	1.8	1.4	-0.9	3.4	-1.2	5.1	-1.2	5.3	-0.7	3.5	1.2	1.9	0.9	0.7	0.1	0.3	0.4	
6	0.3	0.3	-0.1	0.4	-0.6	0.1	0.6	0.3	4.5	-0.8	8.9	-1.7	11.3	-0.8	11.1	-0.8	8.2	0.8	6.5	1.5	5.4	2.7	4.9	2.5	
7	3.1	1.1	3.5	2.0	3.5	1.5	3.5	0.7	4.1	0.4	5.8	-0.3	6.2	-0.4	6.2	-0.3	5.8	-0.1	5.4	-0.2	4.3	-0.3	3.5	-0.3	
8	2.2	-0.4	1.1	0.3	0.7	-0.2	1.0	-0.4	2.2	-0.8	2.8	-1.5	2.8	-0.8	2.1	-0.8	2.5	0.0	1.3	0.0	1.5	0.2	1.3	0.0	
9	1.1	-0.1	0.6	-0.2	0.1	-0.3	0.1	-0.3	0.1	-0.3	2.3	0.4	1.4	-0.5	1.2	-0.3	0.3	-0.2	0.0	-0.3	1.0	0.7	-0.6	-0.1	
10	-1.8	-0.2	-2.8	-0.5	-3.6	-0.4	-3.8	-0.3	-3.9	-0.5	-3.2	-0.5	-2.9	-0.6	-3.4	-0.7	-3.3	-0.3	-3.0	-0.4	-3.0	-0.4	-3.2	-0.2	
11	-3.5	0.3	-4.5	2.0	-4.1	1.7	-2.9	0.7	-1.3	-0.7	0.1	-1.2	0.9	-1.4	0.5	-0.8	0.4	-0.2	0.4	0.2	-0.5	-0.4	-0.6	0.3	
12	-0.5	-0.3	-0.7	-0.3	-1.7	-0.1	-1.5	-0.4	-0.7	-0.8	0.5	-0.6	1.4	-0.6	2.5	-1.4	1.9	-0.3	-0.8	-1.3	-2.6	-0.4	-3.5	-0.2	
13	-5.0	0.4	-5.9	1.0	-6.1	1.4	-5.2	1.4	-2.8	-0.4	-1.8	-1.4	-1.4	-1.0	-1.7	-0.7	-2.8	-0.3	-3.8	0.2	-5.0	-0.2	-6.0	-0.1	
14	-6.9	0.1	-7.8	0.1	-8.3	0.3	-6.8	-0.3	-2.7	-1.2	1.8	-1.0	4.7	-1.2	5.4	-1.1	3.1	0.1	1.1	0.5	0.2	0.3	-0.2	0.1	
15	0.0	0.2	-0.3	0.2	-0.8	0.0	0.4	-0.2	3.3	-0.3	4.6	-0.8	5.0	-0.2	6.7	0.3	7.1	-0.2	5.9	-0.5	4.8	0.0	4.6	-0.1	
16	4.6	0.0	4.3	-0.1	3.7	0.0	3.8	-0.3	4.3	-0.8	5.1	-0.4	6.2	-1.0	4.4	-0.2	3.9	0.1	2.8	0.0	2.4	0.0	2.3	0.0	
17	2.1	-0.1	2.1	-0.1	2.0	-0.2	1.9	-0.4	2.7	-0.9	4.5	-1.1	4.8	-0.8	3.9	-0.8	4.5	0.4	4.6	0.3	4.4	0.5	4.6	0.4	
18	5.1	-0.1	4.8	-0.3	5.2	-0.2	6.1	-0.3	6.9	-0.3	7.9	-0.6	9.5	-0.6	10.3	-0.6	9.6	-0.1	9.1	0.1	8.3	0.2	7.8	0.5	
19	7.6	0.4	7.2	0.1	6.7	0.3	6.7	0.6	7.1	-0.3	8.2	-0.4	10.2	-0.1	10.3	-0.6	9.9	0.1	9.5	0.7	8.7	0.4	8.6	0.7	
20	8.2	0.2	6.2	-0.2	4.9	1.0	7.4	-0.1	10.3	-1.8	12.1	-1.3	13.6	-1.2	14.2	-0.9	14.2	0.7	13.4	0.1	12.1	0.1	10.5	0.7	
21	9.7	0.6	9.4	0.6	9.0	0.4	10.4	-0.8	12.3	-1.9	12.9	-0.9	14.2	1.0	14.3	-0.3	11.3	-0.1	8.8	0.6	8.5	0.4	8.2	0.4	
22	8.4	0.9	7.8	0.3	6.9	0.5	7.0	-0.4	8.2	-1.3	8.8	-1.5	9.9	-1.2	9.9	-1.1	9.0	-0.4	7.6	-0.1	7.1	0.7	6.6	0.4	
23	7.2	0.6	6.1	0.5	5.7	0.3	6.0	-0.2	6.4	-0.6	7.4	-0.7	8.5	-0.6	9.1	-0.5	8.8	-0.2	8.0	0.0	6.6	0.0	4.5	0.2	
24	3.5	0.2	3.4	0.1	3.4	0.0	3.8	-0.2	4.8	-0.7	6.1	-0.9	6.5	-1.1	7.3	-1.2	7.1	0.6	6.5	1.3	5.9	2.0	5.0	2.7	
25	3.2	1.3	2.6	1.4	0.7	0.6	2.5	0.4	7.1	-1.3	8.0	-1.0	4.5	-0.6	6.5	-1.1	5.8	-0.3	4.1	0.0	3.4	-0.3	3.7	-0.1	
26	3.6	-0.2	3.4	-0.6	3.0	-0.4	3.3	-0.6	3.2	-1.2	3.4	-1.1	3.3	-0.9	3.1	-1.1	1.9	-0.5	2.1	-0.5	1.8	-0.3	1.9	-0.3	
27	1.3	-0.3	0.8	-0.3	0.4	-0.2	0.6	-0.5	3.0	-1.6	4.6	-1.1	5.4	-1.0	4.6	-0.7	3.0	-0.4	2.8	-0.2	2.7	-0.3	2.1	-0.7	
28	1.2	-0.1	0.7	-0.3	0.7	-0.3	-0.4	-0.6	1.2	-1.6	2.5	-1.8	2.5	-1.1	2.3	-0.9	2.2	-0.5	1.9	0.1	1.0	1.0	0.5	1.3	
29	-0.3	1.3	-1.0	0.8	-1.9	0.5	-0.8	-0.3	2.3	-1.4	6.2	-1.2	7.0	-0.8	5.3	-0.3	5.4	0.1	5.9	0.2	6.0	-0.1	6.2	0.1	
30	3.7	-2.0	1.8	-0.4	2.5	0.0	2.1	-1.4	4.2	-0.1	4.4	-1.2	3.9	-0.8	2.7	-0.7	2.1	-0.3	1.3	-0.5	0.7	-0.3	0.5	-0.4	
31	0.3	-0.4	0.7	0.2	0.7	-0.1	0.9	-0.1	1.4	-0.7	2.1	-1.0	1.9	-0.6	2.2	-0.5	2.0	-0.4	0.8	-0.4	0.1	0.8	0.2	1.3	
Mittel	1.89	0.15	1.36	0.21	0.97	0.22	1.46	-0.10	2.93	-0.78	4.34	-0.82	4.90	-0.78	4.94	-0.64	4.26	-0.02	3.47	0.07	2.84	0.19	2.40	0.28	

April

1	-0.1	1.0	0.0	1.0	0.0	1.0	0.3	-0.2	3.0	-1.2	4.9	-1.1	4.8	-0.2	5.0	-0.1	5.8	0.1	8.0	0.2	9.0	0.3	8.1	0.2
2	7.8	0.4	4.4	-0.1	4.0	0.2	4.8	-0.7	6.7	-1.5	8.3	-2.5	8.9	-1.6	9.5	-1.6	7.7	-0.1	6.1	2.1	4.6	2.2	3.5	2.5
3	2.7	1.6	1.6	1.7	1.0	1.3	1.5	-0.4	3.9	-0.5	6.6	-1.2	8.5	-0.9	9.2	-0.4	8.4	-0.3	7.2	0.1	6.8	0.0	6.9	0.2
4	5.8	0.4	5.6	0.2	5.5	0.0	6.0	-0.5	6.4	-1.1	4.8	-0.6	5.6	-1.8	5.5	-1.1	5.3	-0.7	4.0	0.2	3.1	-0.3	3.2	-0.2
5	3.4	0.0	2.5	-0.1	2.6	-0.1	3.1	-0.6	4.3	-1.9	5.9	-2.1	7.2	-2.5	8.2	-2.0	7.4	0.0	5.3	-0.5	4.8	0.4	4.5	1.0
6	3.2	1.0	2.2	0.8	1.7	0.3	3.3	-0.6	5.6	-1.1	7.9	-1.0	8.4	-0.8	8.1	-0.6	6.4	-0.1	5.4	-0.3	3.9	-0.3	3.0	-0.2
7	2.0	-0.1	0.8	-0.2	0.5	-0.3	1.2	-0.6	4.1	-0.8	5.5	-1.2	6.7	-1.6	6.5	-1.2	5.4	-0.6	3.7	0.2	3.2	-0.1	2.6	-0.4
8	1.3	0.2	1.1	-0.2	0.6	-0.7	1.2	-0.8	2.1	-0.9	4.2	-1.4	5.1	-1.6	5.7	-1.0	1.3	-0.1	1.8	0.5	1.9	0.0	2.0	-0.4
9	1.2	0.3	0.3	-0.3	-0.5	-0.2	0.4	-0.3	2.5	-1.7	5.0	-0.9	7.5	-0.2	7.3	-1.1	6.4	-0.5	4.2	1.2	2.4	1.7	2.3	0.9
10	1.2	0.9	1.0	1.6	0.6	1.2	2.7	0.3	6.2	-0.3	7.3	-1.1	8.8	-2.1	8.7	-1.6	7.3	-0.9	5.0	0.0	3.7	0.2	3.9	-0.2
11	3.6	0.0	2.7	0.1	1.6	0.1	3.4	-0.9	4.7	-1.7	5.8	-1.6	6.2	-1.3	5.5	-0.9	4.6	-0.7	3.3	-0.4	3.1	-0.6	3.2	-0.6
12	3.0	-0.6	2.6	-0.5	2.6	-0.3	2.8	-0.7	3.9	-0.8	6.1	-1.0	8.0	-0.8	7.8	-0.5	7.2	-0.2	6.8	-0.4	6.9	0.0	6.8	-0.3
13	6.6	-0.3	6.9	-0.1	6.9	-0.2	6.5	-1.5	8.9	-1.1	11.7	-1.3	13.8	-1.2	15.3	-1.0	14.9	-0.3	13.5	0.6	12.8	0.0	11.4	-0.1
14	10.0	0.1	9.3	-0.1	9.0	-0.2	8.6	-0.4	8.0	-0.1	9.4	0.3	10.7	0.2	12.5	-0.5	12.3	-0.2	11.0	0.0	9.9	-0.1	7.9	0.3
15	6.3	0.3	5.0	0.2	4.1	0.1	5.4	-0.7	7.0	-1.8	10.0	-1.8	11.4	-1.2	11.3	-1.1	10.1	-0.4	7.0	-0.1	5.9	0.0	6.0	-0.2
16	5.9	-0.4	5.9	-0.3	5.2	-0.2	6.5	-0.9	7.5	-1.4	9.4	-1.2	8.8	-0.6	7.1	-0.6	6.7	-0.4	5.5	-0.5	5.1	-0.3	4.7	-0.1
17	4.0	-0.4	3.8	-0.3	3.4	-0.2	4.0	-0.6	5.0	-0.7	5.7	-0.7	5.9	-0.7	6.2	-0.4	6.1	-0.4	5.2	0.8	4.2	0.7	3.9	0.6
18	5.3	1.6	5.8	0.4	7.4	-0.1	7.4	-0.4	7.3	-1.7	8.3	-2.3	9.6	-1.7	10.4	-1.3	10.1	-1.2	8.9	1.6	7.5	1.6	7.0	2.2
19	5.7	1.8	3.9	0.9	4.0	2.3	5.5	-0.8	9.6	-1.7	12.2	-1.2	14.7	-0.8	15.6	-0.7	15.2	0.7	11.1	0.7	8.4	0.5	7.1	0.4
20	6.2	0.9	5.2	0.8	4.9	0.5	7.8	-1.5	12.1	-2.7	17.1	-2.1	19.4	-1.5	19.5	-0.9	18.0	0.0	14.3	0.8	11.6	0.9	9.9	0.8
21	8.6	0.5	7.0	0.1	6.3	-0.1	7.7	-1.1	11.2	-1.2	10.3	-1.8	10.8	-0.8	9.4	-0.5	9.9	-0.7	9.8	-0.2	9.6	-0.4	9.3	-0.5
22	8.9	-0.4	7.1	-0.6	5.6	-0.5	7.4	-0.6	9.6	-1.8	12.3	-1.6	13.8	-1.8	14.4	-1.2	13.5	-0.4	10.1	0.3	7.6	0.6	6.1	1.2
23	5.2	1.5	4.2	1.5	4.0	1.1	8.3	-1.0	11.4	-2.0	13.4	-1.9	14.8	-1.5	14.5	-0.9	12.6	-0.3	9.5	1.0	7.5	0.7	6.1	0.8
24	5.5	1.0	4.3	1.1	3.2	0.9	7.4	-1.4	11.5	-2.1	14.6	-1.8	16.3	-1.3	17.2	-0.8	16.6	0.0	13.8	2.0	10.9	1.6	9.1	1.9
25	8.3	2.3	7.3	2.3	6.9	0.9	10.4	-0.8	14.0	-1.6	15.3	-1.3	16.2	-0.7	15.7	-0.4	14.9	0.0	14.1	0.3	10.6	-0.3		

Temperatur auf dem Turm
und Differenz: Turm minus Wiese.

Potsdam

1902

Datum	2 ^a		4 ^a		6 ^a		8 ^a		10 ^a		Mittag		2 ^p		4 ^p		6 ^p		8 ^p		10 ^p		Mitternacht	
	Turm	Diff.	Turm	Diff.	Turm	Diff.	Turm	Diff.	Turm	Diff.	Turm	Diff.	Turm	Diff.	Turm	Diff.	Turm	Diff.	Turm	Diff.	Turm	Diff.	Turm	Diff.
Mai																								
1	5.4	0.0	5.3	-0.2	5.2	-0.3	5.1	-0.7	7.3	-1.9	10.2	-1.3	10.6	-1.2	6.1	-0.3	6.8	-0.6	5.3	0.0	3.9	0.2	3.7	0.1
2	3.1	-0.3	3.1	-0.5	2.7	-0.5	2.5	-0.5	3.9	-0.7	3.2	-0.4	5.4	-2.0	6.0	-0.9	6.5	-0.6	5.8	0.0	5.0	1.3	3.8	1.9
3	4.0	2.7	2.5	1.2	3.2	-0.1	5.5	-0.7	8.8	-1.8	7.6	-1.7	10.1	-2.6	8.0	-1.6	7.9	-1.1	7.7	0.6	5.9	1.5	5.1	1.8
4	4.9	1.5	4.5	0.5	4.9	0.3	6.6	-0.9	9.0	-1.7	7.6	-0.6	9.9	-2.0	11.0	-2.0	10.2	-0.6	9.3	1.1	7.0	0.8	5.9	0.9
5	5.3	0.8	5.0	0.5	5.0	-0.3	6.3	-1.2	7.2	-2.0	8.6	-2.2	9.1	-2.5	9.2	-1.9	6.8	-0.4	6.6	0.8	5.5	0.4	5.0	0.1
6	4.5	0.1	3.7	-0.2	3.7	-0.1	5.5	-1.6	6.3	-1.5	6.5	-1.0	7.9	-1.6	7.0	-1.5	7.3	-0.8	4.5	0.1	4.1	0.5	3.5	0.8
7	3.4	0.2	2.5	0.1	2.1	-0.3	3.7	-0.9	5.2	-1.2	6.6	-1.9	8.0	-2.7	8.8	-2.6	8.7	-1.2	7.0	0.5	5.4	1.1	4.2	1.1
8	3.6	2.3	3.4	2.6	2.8	1.4	5.4	-1.0	7.1	-2.1	8.1	-1.8	8.2	-2.6	9.5	-0.8	8.1	-0.4	8.0	0.5	6.3	1.1	5.3	1.3
9	4.6	1.4	3.0	0.8	2.9	0.3	6.0	-0.8	8.5	-1.9	9.1	-0.8	10.7	-1.4	11.2	-0.8	10.5	-0.5	8.2	-0.1	6.3	0.7	4.7	0.8
10	3.3	1.0	1.7	0.5	0.9	-0.5	3.4	-1.2	5.6	-2.0	7.0	-2.2	7.0	-1.0	7.2	-0.8	6.9	-0.3	6.3	0.3	5.8	0.7	4.9	0.5
11	4.1	0.1	3.8	-0.1	3.4	-0.1	4.0	-0.5	5.9	-1.3	7.0	-1.6	8.1	-1.6	8.0	-1.4	5.8	-0.6	5.3	1.8	4.5	2.1	4.1	1.9
12	3.4	2.1	2.3	1.3	2.9	1.0	5.9	-1.3	7.8	-1.3	10.1	-0.9	10.9	-1.0	10.9	-0.9	10.4	-0.2	9.1	0.3	7.3	0.2	6.1	0.3
13	6.1	0.9	5.3	0.8	5.4	-0.3	6.0	-0.7	7.0	-1.6	8.8	-2.2	9.1	-2.1	8.0	-0.7	6.4	0.2	5.9	0.7	5.4	1.1	3.7	0.8
14	3.9	0.6	3.6	0.2	3.5	-0.3	3.3	-1.1	4.9	-2.2	6.6	-2.1	9.4	-2.4	9.5	-1.8	7.5	-0.7	6.0	1.4	4.6	1.5	3.7	1.7
15	3.2	2.1	2.1	1.7	2.1	0.4	4.6	-1.5	6.3	-1.2	8.2	-2.4	8.5	-1.2	9.0	-1.4	9.0	-0.5	7.5	1.1	6.7	1.8	5.6	2.2
16	4.9	2.4	3.3	1.2	3.6	0.4	7.6	-0.8	9.6	-0.8	10.8	-0.6	8.9	-0.3	11.0	-0.7	9.1	-0.3	8.6	0.1	6.4	0.0	5.9	0.5
17	5.6	1.1	4.2	0.4	4.4	-0.2	5.7	-0.8	7.9	-1.5	9.6	-2.0	8.0	-1.3	8.2	-1.3	8.7	-0.7	8.1	0.1	6.9	0.4	6.1	0.8
18	5.3	0.9	5.3	1.1	6.2	-0.5	6.2	-0.6	7.7	-1.5	9.7	-1.1	8.7	-1.9	10.6	-0.7	10.1	-0.1	6.6	0.2	6.5	0.3	5.9	0.6
19	6.0	-0.3	5.8	0.3	5.7	-0.6	6.9	-0.8	7.7	-1.3	9.3	-1.9	9.6	-1.1	11.1	-1.5	11.7	-0.7	10.1	1.5	8.7	2.2	7.8	2.2
20	6.2	1.4	4.3	1.0	6.2	1.2	7.0	-0.7	7.6	-1.0	9.8	-1.1	10.6	-1.3	10.0	-1.4	11.0	-0.5	9.7	0.4	8.4	0.3	7.6	-0.3
21	7.6	-0.1	7.3	-0.1	7.1	-0.4	7.7	-0.5	7.9	-0.4	8.7	-0.7	10.6	-1.7	11.2	-1.4	10.2	-0.6	7.2	-0.2	6.8	0.7	6.4	0.8
22	6.0	0.1	6.0	0.0	6.3	-0.2	7.5	-0.8	9.0	-1.5	10.9	-1.9	11.3	-0.9	7.6	0.3	7.8	0.1	7.5	0.1	7.2	0.0	7.1	-0.1
23	7.1	-0.1	6.9	-0.1	6.8	-0.2	7.6	-0.6	10.2	-1.1	12.8	-1.5	13.7	-0.8	14.8	-0.7	13.5	-0.5	12.2	0.1	11.2	0.6	10.2	1.4
24	9.1	-1.1	8.9	1.1	8.9	-0.1	9.7	-1.3	10.8	-1.3	10.7	-0.7	11.1	-0.6	10.2	0.1	9.6	-0.1	10.1	-0.1	10.9	-0.3	11.0	-0.2
25	10.4	-0.1	9.8	-0.3	8.8	-0.5	9.0	-0.8	10.2	-1.1	11.7	-1.4	13.8	-1.8	15.1	-1.2	14.1	-0.3	13.3	-0.1	11.5	0.3	9.9	0.1
26	7.9	0.6	6.3	1.3	7.0	0.5	9.4	-1.3	11.2	-2.1	12.2	-1.7	13.3	-1.6	13.2	-1.2	13.7	-0.8	12.2	-0.1	11.4	0.1	10.7	0.1
27	9.9	1.5	9.0	0.3	9.4	-0.5	10.6	-1.2	12.6	-2.1	14.9	-1.8	13.9	-1.7	13.6	-0.7	14.0	-0.6	13.8	0.1	13.4	0.4	13.4	0.7
28	13.2	1.4	13.0	1.2	12.1	0.1	16.4	-1.0	19.3	-1.7	20.8	-2.4	23.2	-1.9	24.1	-1.4	24.0	0.1	22.0	1.6	20.4	1.4	19.0	0.9
29	16.0	0.2	14.4	0.5	15.0	0.0	19.9	-0.9	24.9	-1.4	26.9	-1.8	28.1	-1.6	23.4	-1.0	19.2	0.7	18.3	1.3	16.9	0.8	16.3	0.7
30	15.4	0.8	13.8	1.0	16.2	0.3	22.7	-0.3	26.1	-0.8	27.9	-0.5	28.2	-0.9	28.4	-0.3	27.4	1.0	24.5	2.6	20.3	1.4	18.8	1.3
31	16.9	0.9	15.4	0.8	15.7	-0.2	20.5	-1.0	23.5	-1.1	26.3	-1.2	28.4	-0.9	28.7	0.0	27.4	1.2	24.9	2.0	23.0	2.5	19.3	1.4
Mittel	6.78	0.88	5.98	0.61	6.13	-0.01	8.01	-0.90	9.90	-1.46	11.23	-1.46	12.07	-1.56	11.95	-1.05	11.30	-0.34	10.05	0.60	8.83	0.84	7.89	0.87

Juni																								
1	17.3	1.5	15.2	0.8	16.2	-0.3	20.6	-1.1	23.8	-1.0	26.0	-0.7	27.6	-1.4	28.7	-0.1	28.2	0.7	25.4	1.8	22.4	2.3	20.4	1.9
2	19.4	1.7	18.3	1.4	18.5	0.2	24.0	-0.4	26.7	-1.4	27.7	-1.4	28.4	-1.3	29.2	-0.4	27.6	0.6	23.4	0.4	19.2	0.6	17.5	0.3
3	16.1	0.9	15.0	0.4	15.7	-0.1	18.9	-1.4	23.2	-1.0	25.9	-0.9	26.4	-1.4	26.8	-0.1	26.1	0.6	23.7	1.8	19.1	0.6	16.7	0.3
4	14.9	0.9	13.9	1.2	15.1	-0.1	19.5	-1.2	22.8	-0.8	25.5	-0.4	27.7	-0.2	28.2	0.1	27.8	1.5	23.7	1.7	20.6	1.7	18.6	1.2
5	17.4	1.0	16.4	1.4	17.7	0.5	21.5	-1.2	24.0	-2.0	25.2	-1.8	21.5	-2.7	19.9	-1.7	18.6	-0.7	17.1	-0.6	15.7	-0.6	14.5	-0.3
6	13.2	-0.4	12.9	0.0	13.2	-0.3	14.1	-1.3	16.2	-2.4	16.0	-1.8	15.2	-1.9	17.4	-1.4	16.1	-0.8	13.5	-0.4	12.8	0.4	12.1	0.1
7	11.2	0.3	10.4	0.1	10.5	-0.3	11.6	-0.4	13.9	-1.0	14.4	-1.3	13.6	-0.9	13.3	-0.4	12.7	-0.4	12.3	-0.2	11.5	-0.3	11.5	-0.4
8	11.6	-0.2	10.9	-0.3	9.8	-0.3	11.0	-1.6	13.4	-2.1	10.0	-1.0	12.2	-2.3	13.8	-1.3	13.5	-0.4	12.2	0.4	10.0	0.8	9.3	0.4
9	8.9	0.1	8.9	-0.2	9.5	-0.4	10.5	-1.1	12.0	-1.6	13.3	-2.8	13.9	0.6	12.0	-3.1	12.8	1.1	11.9	1.0	10.9	1.2	10.4	0.6
10	9.8	0.9	9.6	1.9	9.4	-0.4	10.6	-1.4	11.0	-1.6	11.4	-2.0	12.5	-1.2	11.2	-0.5	12.5	-0.4	11.8	1.0	9.9	1.6	9.2	1.5
11	8.4	1.4	7.7	0.9	8.9	-0.2	10.9	-1.2	11.3	-1.8	12.4	-1.7	12.9	-2.1	15.4	-0.2	14.9	0.1	13.7	2.5	12.5	2.4	11.6	2.6
12	10.6	1.5	10.5	1.8	11.7	0.6	14.9	-0.4	17.2	-1.0	18.7	-1.5	19.7	-1.4	21.3	-0.6	20.6	0.7	18.7	0.9	15.6	1.1	14.1	0.6
13	13.7	2.4	13.4	0.2	12.9	-0.4	16.6	-1.1	19.5	-0.8	20.8	-0.9	18.7	-0.7	19.5	-0.7	19.9	0.3	18.6	0.5	16.5	1.8	14.4	2.0
14	13.3	2.1	12.7	0.1	12.6	-0.8	12.2	-1.0	12.7	-0.8	11.4	-0.8	11.4	-0.8	11.4	-0.9	11.0	-0.4	10.8	-0.4	10.7	-0.3	10.4	-0.1
15	9.9	-0.3	9.7	-0.3	9.7	-0.5	9.9	-0.6	10.7	-0.9	12.7	-1.5	13.8	-1.9	14.9	-1.2	15.0	0.1	14.3	2.2	11.4	1.7	11.0	2.4
16	9.6	2.3	9.6	2.5	9.7	0.5	12.4	-1.5	14.6	-1.5	16.0	-1.2	16.0	-1.6	16.5	-1.4	15.6	0.2	14.9	0.6	13.2	1.6	12.8	1.2
17	12.2	1.1	11.6	1.3	11.4	0.4	11.3	-0.6	11.9	-0.2	11.8	-0.7	12.5	-0.6	12.5	-0.4	13.0	-0.3	12.6	0.0	12.3	0.0	12.4	0.2
18	12.2	0.7	11.8	0.4	12.0	-0.1	13.2	-1.0	16.1	-1.3	18.0	-1.1	19.9	0.0	18.4	0.0	16.6	0.1	15.9	-0.1	13.4	1.0	11.6	-0.1
19	10.1	0.7	8.5	0.4	9.1	0.3	11.5	-0.8	12.3	-1.2	13.7	-1.6	14.7	-1.6	14.6	-0.9	14.5	-0.4	13.3	0.0	11.5	-0.1	9.5	0.1
20	8.5	0.1	7.9	-0.2	8.9	0.4	11.3	0.2	13.3	-0.6	13.4	-0.6	14.7	-0.7	14.3	-0.3	13.7	-0.3	13.3	-0.1	12.5	-0.1	12.1	-0.3
21	12.1	-0.3	12.2	-0.2	12.3	-0.2	12.5	-0.5	12.6	-0.5	13.7	-0.7	14.3	-0.9	14.4	-0.8	14.6	-0.5	14.1	-0.3	13.9	-0.2	13.7	-0.3
22	13.2	-0.3	12.5	-0.4	13.1	-0.2	15.2	-1.2	17.1	-1.3	17.8	-1.5	17.9	-0.7	14.7	-0.9	15.0	-0.7	15.6	0.5	14.1	0.1	13.4	0.1
23	13.2	-0.1	12.6	-0.2	12.6	-0.7	13.0	-1.9	15.8	-1.9	17.8	-1.4	19.0	-1.3	19.6	-0.7	19.9	-0.3	18.0	0.3	15.8	0.3	13.8	0.5
24	13.4	0.5	13.2	-0.3	13.6	-1.0	15.4	-1.3	16.8	-0.9	16.7	-0.9												

Temperatur auf dem Turm und Differenz: Turm minus Wiese.

1902

Potsdam

Datum	2 ^a		4 ^a		6 ^a		8 ^a		10 ^a		Mittag		2 ^p		4 ^p		6 ^p		8 ^p		10 ^p		Mitternacht	
	Turm	Diff.	Turm	Diff.	Turm	Diff.	Turm	Diff.	Turm	Diff.	Turm	Diff.	Turm	Diff.	Turm	Diff.	Turm	Diff.	Turm	Diff.	Turm	Diff.	Turm	Diff.
Juli																								
1	21.4	1.7	19.0	1.2	19.4	0.1	23.5	-0.7	17.0	-0.1	19.7	-1.3	20.5	-1.3	17.8	-1.2	18.5	0.4	18.4	2.1	17.9	2.8	16.0	1.5
2	14.8	-0.3	12.4	-0.6	11.2	-0.4	11.8	-0.6	12.2	-1.0	11.6	-1.7	11.4	-0.9	15.0	-0.7	13.6	-0.3	11.4	0.5	10.7	-0.3	10.3	-0.2
3	10.1	-0.3	8.7	0.0	8.9	-0.1	11.1	-1.2	13.4	-2.3	15.0	-1.7	16.1	-2.1	16.9	-1.8	17.1	0.2	14.3	-0.2	12.5	0.6	11.8	1.9
4	11.1	1.8	10.8	0.9	11.1	-0.6	12.8	-1.0	13.8	-1.6	16.0	-2.1	17.1	-1.8	17.4	-1.3	17.7	-0.6	17.6	1.7	16.7	2.1	14.8	1.6
5	14.1	1.1	14.5	1.2	13.7	-0.2	14.6	0.4	15.1	0.6	15.0	-0.6	17.0	-0.6	18.6	0.1	17.9	0.0	15.2	-0.3	12.7	0.1	11.0	0.3
6	9.9	0.4	9.2	0.6	10.4	0.3	12.2	-0.6	12.6	-1.2	13.9	-1.2	15.9	-1.2	17.3	-0.8	17.6	-0.1	15.3	0.4	12.9	1.7	11.8	2.0
7	11.4	2.1	10.2	1.4	11.0	0.1	14.3	-2.3	18.5	-1.9	20.9	-1.7	22.2	-2.1	22.8	-0.5	23.1	0.2	21.7	0.7	20.6	1.0	17.1	-0.7
8	14.7	-0.6	12.9	-0.5	12.3	-0.8	13.8	-1.1	14.8	-2.0	15.5	-0.8	17.1	-1.1	16.8	-0.7	16.4	-0.2	15.2	-0.3	15.2	-0.3	14.6	-0.1
9	14.2	0.1	13.1	0.0	12.6	-0.1	12.1	-0.6	13.0	-1.1	13.7	-0.8	14.8	-0.8	16.5	-0.9	17.1	-0.6	16.3	0.2	15.8	0.0	15.9	-0.3
10	16.1	-0.4	16.3	-0.1	17.2	0.0	17.1	0.1	18.0	-1.4	19.2	-1.5	19.8	-2.0	19.5	-0.7	18.5	-0.3	16.8	0.2	15.5	0.7	14.4	0.4
11	12.5	0.8	11.8	0.5	11.2	-0.3	11.0	-0.4	12.3	-1.2	13.3	-0.7	12.6	-0.5	13.3	-0.5	12.2	-0.3	11.9	-0.1	11.1	-0.3	10.9	0.4
12	10.8	0.0	10.7	0.1	10.8	-0.2	10.9	-0.5	12.1	-1.2	13.7	-0.9	15.0	-1.4	15.2	-0.7	13.6	-0.4	13.1	-0.1	11.1	1.1	9.7	1.4
13	9.1	1.8	8.7	2.1	9.7	1.8	13.2	-1.4	14.5	-2.0	14.8	-0.6	15.2	-0.9	16.4	-0.7	18.0	0.2	17.3	1.4	16.4	0.6	16.1	0.9
14	14.5	1.4	13.7	0.7	13.8	-0.1	14.7	-0.4	17.3	-2.1	19.6	-1.1	20.0	-1.2	20.6	-1.2	20.3	0.0	18.1	0.2	17.7	1.4	17.1	1.1
15	16.6	0.9	15.6	0.2	15.8	0.5	18.3	-0.3	20.0	-0.9	21.0	-1.4	22.3	-0.6	22.9	-0.9	23.3	0.8	21.0	2.2	17.3	1.4	15.4	1.1
16	14.0	1.1	12.9	0.8	13.6	0.6	19.4	0.1	21.3	-1.0	23.0	-0.6	24.9	-0.4	26.0	-0.3	25.9	1.6	22.6	2.2	19.2	1.8	18.8	2.0
17	17.3	2.0	16.7	2.7	17.1	1.6	19.2	0.2	19.4	-0.9	18.3	-0.9	18.6	-2.3	16.0	-1.1	17.0	-1.1	18.0	0.0	18.0	0.0	15.2	-0.2
18	12.4	0.1	11.1	0.8	11.4	-0.1	13.2	-1.1	16.4	-1.8	18.5	-1.9	20.1	-1.1	21.7	-0.7	21.3	0.5	17.7	2.5	14.0	-0.2	12.7	-0.3
19	12.7	-0.4	12.8	-0.4	13.0	-0.7	13.6	-0.8	14.7	-1.5	16.2	-1.9	15.4	-1.4	13.5	-0.9	14.7	-0.4	13.6	1.2	12.4	1.3	11.6	1.4
20	11.2	1.5	10.7	1.6	10.8	0.2	13.8	-0.5	15.6	0.0	16.5	-0.6	14.3	-1.5	13.6	-0.9	13.3	0.1	13.2	0.7	12.8	0.6	12.5	0.6
21	11.4	-0.1	11.5	0.4	11.8	0.3	12.1	-0.6	13.6	-0.8	16.1	-1.0	17.3	-1.0	17.3	-1.1	16.9	0.3	16.3	1.8	14.1	1.5	12.5	1.3
22	11.6	1.2	10.8	0.6	11.2	-0.4	12.1	-1.1	14.1	-1.7	14.0	-1.0	14.3	-1.0	12.1	-0.3	14.3	-0.2	13.5	1.2	12.6	1.1	11.8	1.1
23	10.9	1.6	10.5	1.6	10.2	0.4	11.9	-0.3	13.2	-0.4	14.1	-0.7	14.5	-0.9	15.3	-0.8	15.8	0.0	14.4	1.9	12.9	0.9	11.8	0.0
24	11.8	0.3	11.7	0.4	11.5	0.4	12.1	-0.3	13.7	-1.0	15.9	-1.4	17.1	-1.3	18.0	-0.6	17.7	0.0	16.5	1.4	15.5	0.1	15.5	0.5
25	15.3	0.8	15.2	1.4	15.4	1.4	18.4	-0.6	19.9	-1.5	20.3	-1.5	21.2	-1.7	21.1	-0.6	20.9	0.1	19.1	1.1	18.1	1.0	17.4	1.2
26	17.2	2.1	16.5	2.1	15.4	0.7	18.0	-0.4	20.7	-1.1	22.9	-1.2	24.4	-0.9	26.3	0.7	26.1	0.6	24.1	2.2	21.7	1.3	17.8	-0.2
27	17.4	0.2	17.5	0.4	19.0	0.4	21.8	-1.0	24.9	-1.1	25.8	-0.7	25.5	-1.2	24.7	-0.6	22.2	-0.4	20.5	2.6	18.8	1.9	17.1	1.9
28	16.6	0.7	15.5	0.4	14.5	0.2	14.5	-1.3	14.8	-2.2	16.3	-1.2	17.1	-2.8	11.8	-0.9	13.6	-0.4	12.3	-0.1	11.7	0.5	10.5	0.3
29	9.6	0.5	9.1	0.7	9.6	0.4	11.7	-0.5	14.2	-1.4	14.9	-1.8	18.1	-1.9	17.1	-1.1	18.0	0.2	16.2	0.5	13.6	-0.2	13.8	0.2
30	14.0	0.2	13.8	0.4	13.7	-0.1	14.8	-0.9	15.9	-2.1	17.6	-0.5	17.6	-1.6	14.8	0.2	15.5	0.1	15.2	0.4	13.8	0.6	13.6	0.4
31	13.2	0.6	12.8	0.6	12.2	0.1	11.5	-0.2	12.0	-0.4	12.5	-0.6	14.0	-1.4	13.4	-0.8	13.7	-0.5	12.8	1.3	11.7	1.1	10.6	1.1
Mittel	13.48	0.74	12.80	0.72	12.89	0.17	14.50	-0.64	15.77	-1.24	16.96	-1.15	17.79	-1.32	17.73	-0.72	17.80	-0.02	16.44	0.95	15.00	0.84	13.87	0.73

August																								
1	9.0	1.1	8.3	1.7	8.2	0.7	11.2	1.4	13.1	-1.7	13.8	-1.9	15.0	-1.5	15.8	-1.2	16.3	0.6	14.9	2.6	13.9	3.4	12.8	2.2
2	12.5	2.1	12.1	1.9	11.3	0.4	12.6	-0.2	15.5	-1.4	15.3	-0.4	14.9	0.2	12.3	0.1	11.2	-0.4	10.9	-0.2	10.7	-0.4	10.6	-0.2
3	10.6	0.0	10.6	-0.1	10.4	-0.4	11.7	-0.4	14.7	-1.5	16.4	-2.0	17.7	-1.5	18.8	-0.3	16.9	0.3	14.6	2.2	12.5	1.2	12.6	0.4
4	12.1	1.7	12.4	1.5	12.7	0.3	14.2	-1.8	16.5	-2.1	18.4	-1.1	17.5	-1.5	19.4	-0.9	18.6	0.6	14.7	0.3	13.6	0.6	13.3	1.1
5	12.9	0.5	12.9	0.7	12.4	0.0	12.3	-0.5	13.5	-0.3	13.8	-0.1	14.3	-0.7	14.0	-0.6	13.7	-0.4	13.2	0.1	13.1	1.2	13.0	0.9
6	12.7	1.4	12.0	1.2	11.6	0.2	13.6	-1.0	14.9	-1.8	15.3	-2.0	17.2	-2.1	18.4	-1.1	18.9	0.1	18.8	2.7	16.2	1.3	15.9	1.2
7	14.3	0.2	12.9	-0.2	13.3	-0.3	14.5	-0.9	18.6	-2.5	21.2	-1.8	18.8	-3.7	19.2	0.2	18.2	-0.1	17.1	0.6	16.1	1.1	15.4	1.1
8	15.2	0.8	14.4	0.3	14.4	-0.2	16.5	-1.1	18.9	-0.5	19.4	-1.0	21.8	-0.7	22.9	0.5	20.1	0.0	19.8	2.0	17.9	0.7	14.9	-0.4
9	13.4	-0.1	13.3	-0.4	11.7	-0.6	11.8	-1.0	13.3	-1.6	13.5	-1.0	14.5	-0.6	12.9	-1.3	12.7	0.0	13.0	1.9	10.8	1.2	10.4	1.1
10	10.1	0.8	10.0	0.8	10.1	-0.1	11.2	-0.7	12.3	-1.7	13.6	-1.4	15.0	-1.8	15.1	-0.6	15.2	0.0	13.6	0.0	12.4	0.1	12.7	-0.2
11	11.9	0.1	9.5	0.3	9.1	0.0	10.5	-1.3	11.5	-1.3	13.6	-1.5	13.9	-2.4	14.9	-1.8	13.8	-0.6	12.2	0.4	10.9	-0.1	9.9	0.2
12	9.2	0.3	8.7	0.3	8.9	-0.2	10.4	-1.5	11.4	-0.9	11.2	-0.6	13.5	-1.2	14.5	-1.5	13.6	-0.3	12.0	-0.2	10.3	-0.5	10.3	-0.5
13	10.0	-0.6	9.9	-0.2	9.5	-0.3	10.4	-0.5	11.3	-1.3	12.5	-1.9	12.5	-1.4	13.8	-0.9	12.1	0.5	10.7	0.7	10.4	0.5	10.3	-0.1
14	10.1	-0.1	10.0	-0.2	9.1	-0.5	9.9	-0.6	11.9	-0.6	13.5	-1.5	14.0	-1.0	14.6	-1.2	14.1	0.0	12.8	1.0	11.8	0.1	11.2	0.0
15	10.3	0.1	9.4	0.1	9.3	-0.3	9.6	-0.7	11.5	-1.4	12.2	-1.1	13.1	-1.0	14.5	-0.8	14.5	0.0	12.9	1.6	10.9	1.0	11.0	0.0
16	10.5	0.1	10.9	0.2	11.4	0.1	13.2	-0.2	15.7	-2.0	18.3	-1.5	18.8	-1.3	19.3	-0.8	19.0	1.4	17.9	0.7	14.4	0.4	16.1	2.7
17	14.4	1.6	13.5	2.0	12.9	0.7	12.4	-0.8	16.2	-0.8	15.6	-0.6	15.4	-0.8	16.5	-1.2	16.9	0.0	16.3	1.2	15.6	1.4	15.4	1.2
18	14.7	1.3	13.9	0.3	13.7	0.0	15.0	-0.7	17.4	-0.7	19.1	-1.3	20.6	-1.7	20.3	-0.8	19.2	0.6	17.8	2.3	16.6	2.6	15.4	0.8
19	15.7	0.1	14.9	0.2	14.1	0.1	13.7	-0.6	17.1	-1.6	24.4	-0.5	25.5	0.2	26.8	1.9	17.1	-0.7	18.0	0.4	17.7	0.7	16.8	1.2
20	16.0	1.0	15.3	0.7	15.1	0.6	17.9	-0.4	19.6	-0.8	20.1	-0.7	17.5	-0.9	18.3	-0.8	15.5	-0.1	15.5	0.7	13.6	-0.1	11.6	0.7
21	10.8	0.9	10.0	1.1	10.6	0.7	12.1	-1.2	15.0	-1.5	15.9	-1.9	16.4	-2.0	14.0	-1.3	12.4	0.1	12.2	1.2	11.7	1.5	11.4	0.7
22	10.4	0.8	9.8	0.4	9.7	-0.1	11.0	-1.3	12.9	-2.2	14.2	-1.4	13.3	-0.6	13.8	-0.5	13.6	-0.2	13.0	1.2	11.8	2.5	11.9	2.1
23	11.0	2.2	10.8	2.7	10.8																			

Temperatur auf dem Turm und Differenz: Turm minus Wiese.

1902

Potsdam

Datum	2 ^a		4 ^a		6 ^a		8 ^a		10 ^a		Mittag		2 ^p		4 ^p		6 ^p		8 ^p		10 ^p		Mitternacht	
	Turm	Diff.	Turm	Diff.	Turm	Diff.	Turm	Diff.	Turm	Diff.	Turm	Diff.	Turm	Diff.	Turm	Diff.	Turm	Diff.	Turm	Diff.	Turm	Diff.	Turm	Diff.
September																								
1	16.2	0.6	15.8	0.6	15.8	0.6	15.9	-0.5	17.1	-1.3	19.3	-0.5	20.6	-1.9	21.0	-0.8	20.6	-0.3	19.4	2.9	18.6	2.6	17.9	2.4
2	17.4	2.3	14.8	0.7	16.4	1.7	17.7	0.1	20.1	-1.9	23.4	-0.6	25.2	-0.5	25.0	0.1	24.0	2.6	21.4	1.8	19.0	1.5	17.4	0.9
3	16.7	1.4	15.3	0.8	14.0	0.2	16.2	-1.4	21.6	-0.6	25.3	-0.7	26.4	-0.9	26.9	-0.1	25.4	2.2	23.2	2.2	20.5	1.0	18.3	0.8
4	18.2	0.6	17.3	1.0	16.4	1.3	18.6	-0.8	22.4	-1.6	25.6	-0.9	27.5	-1.1	28.7	1.5	27.3	3.4	21.9	-0.4	17.6	-0.9	16.1	-0.7
5	15.8	-0.3	15.8	-0.5	15.8	-0.3	16.1	-0.6	16.5	-0.9	17.5	-1.0	20.7	-1.7	20.6	0.0	18.5	0.1	15.5	-0.2	14.4	-0.4	14.1	-0.2
6	13.9	0.3	13.8	0.6	13.8	0.4	14.1	-0.1	14.2	-0.2	15.0	-0.5	15.4	-0.6	15.7	-0.2	15.8	0.2	15.4	0.4	14.7	-0.2	13.6	-0.2
7	12.4	-0.2	11.5	-0.3	11.4	-0.2	11.4	-0.4	11.4	-0.3	11.3	-0.5	12.3	-0.8	12.9	0.0	13.0	0.7	12.4	1.0	11.5	1.8	11.1	2.0
8	10.6	0.9	10.7	0.6	10.6	0.2	10.9	-0.4	13.4	-1.0	15.4	-1.7	15.8	-1.8	15.8	-1.0	15.1	0.4	13.3	2.1	12.1	1.5	11.3	1.1
9	10.6	1.2	10.3	1.3	8.9	-0.2	11.5	-0.2	15.8	-1.2	17.6	-0.6	18.2	-1.5	19.1	-0.7	18.2	3.1	16.5	3.2	16.0	3.8	14.9	2.8
10	13.7	1.7	13.0	1.6	11.9	1.1	11.8	-0.2	15.8	-1.1	19.4	-0.5	19.4	-1.1	18.4	-0.3	17.3	0.2	14.7	0.4	12.3	0.6	11.9	0.9
11	11.9	0.4	11.8	1.0	12.1	1.2	12.4	-0.1	14.4	0.2	15.3	-1.2	16.2	-1.1	16.6	-0.7	16.4	0.8	15.6	0.9	14.5	0.5	14.3	0.3
12	14.0	0.3	13.6	0.1	13.3	0.1	13.5	-0.3	14.4	-0.6	16.2	-0.7	16.6	-0.1	15.6	0.1	16.4	0.2	12.8	-0.5	10.0	-0.5	9.2	-0.5
13	9.3	-0.5	9.2	-0.5	8.5	-0.2	7.8	-1.1	9.2	-1.4	9.9	-1.2	9.4	-1.5	9.6	-0.3	8.7	0.2	7.7	0.3	7.2	0.5	6.8	0.3
14	6.9	-0.1	7.5	0.3	7.9	0.0	8.5	0.0	9.2	-0.3	10.5	-1.4	11.3	-0.2	11.2	0.3	11.5	0.1	10.5	0.3	9.9	-0.1	9.3	-0.1
15	9.3	-0.1	9.1	0.1	8.8	0.4	9.6	-0.4	11.8	-1.5	13.2	-1.1	14.4	-1.5	14.7	-0.8	13.8	1.3	12.8	0.4	12.9	-0.1	13.0	-0.1
16	12.6	-0.2	12.5	0.0	12.4	-0.1	12.7	-0.2	13.7	-0.9	15.9	-1.4	16.8	-0.9	15.7	-0.1	14.9	0.1	13.8	0.0	13.3	0.0	12.2	0.1
17	11.1	0.4	11.0	0.0	11.3	0.0	12.1	-1.2	13.2	-0.7	14.9	-1.9	12.8	-0.8	10.0	0.0	10.0	0.4	8.8	0.7	9.7	0.1	9.4	-0.3
18	9.2	-0.2	9.3	-0.2	9.5	-0.1	9.7	-0.4	11.8	-1.4	12.7	-1.6	12.9	-1.7	12.8	-0.1	10.4	0.7	9.5	0.5	8.9	0.5	7.9	0.4
19	7.7	0.0	7.8	0.0	7.0	0.0	7.9	-0.8	10.3	-2.1	10.7	-0.6	10.8	-2.1	9.2	-1.1	10.0	0.8	8.9	1.5	7.8	1.4	6.7	1.5
20	5.8	1.0	5.5	0.9	5.0	0.3	5.8	-1.0	9.5	-2.3	10.7	-1.3	11.6	-1.4	12.6	0.3	12.0	2.6	9.7	1.9	9.4	2.0	9.1	2.3
21	8.7	2.5	8.0	2.3	7.5	2.7	8.0	0.6	10.8	-1.6	11.9	-2.3	12.3	-1.9	12.1	-0.1	11.0	0.9	8.9	1.8	7.3	0.8	5.9	0.8
22	5.0	-0.1	3.6	-0.2	2.5	0.1	3.5	-0.2	5.1	-0.3	5.9	-0.6	9.0	-1.0	9.9	-1.1	8.4	1.6	6.3	2.1	4.8	1.6	3.9	1.7
23	2.9	1.4	2.0	0.8	1.6	1.0	4.5	-0.5	9.2	-0.6	11.0	-1.0	12.0	-1.1	11.8	-0.6	9.3	0.6	6.7	1.4	5.1	0.9	4.0	0.5
24	3.3	0.5	2.6	0.2	2.0	0.2	5.1	-0.6	10.9	-0.8	14.1	-0.7	15.4	-1.2	15.5	-0.1	13.2	2.2	10.3	2.1	8.6	1.1	7.4	0.8
25	6.3	1.0	4.9	0.9	3.9	0.7	5.7	-0.1	11.8	-0.5	14.3	-0.7	16.5	-1.2	17.2	0.0	14.7	3.5	12.4	3.6	10.7	2.7	10.2	2.2
26	8.6	1.8	7.6	1.8	7.6	2.6	6.5	-1.1	12.0	-2.3	15.3	-1.6	17.6	-0.7	18.1	0.3	16.4	3.7	15.1	3.4	14.4	4.4	14.2	3.6
27	13.2	4.1	9.7	3.3	9.6	3.8	9.4	1.0	11.2	-2.1	14.6	-1.5	15.9	-2.1	15.0	-0.1	13.4	0.4	11.2	-0.2	10.5	-0.4	9.4	0.0
28	8.3	1.4	8.3	0.8	8.2	0.8	8.2	-0.4	10.1	-1.3	11.3	-1.7	9.8	-0.8	10.0	-0.6	9.4	0.0	8.1	0.4	7.1	0.3	6.3	0.8
29	5.6	0.6	5.1	0.6	4.7	1.4	6.3	0.1	9.9	-1.0	10.5	-0.3	11.8	-1.1	11.7	-0.6	10.1	2.3	8.9	3.4	6.8	2.4	6.3	2.5
30	5.6	2.5	4.9	2.1	4.5	1.6	6.2	-0.1	9.8	-1.0	11.4	-1.7	12.4	-1.6	12.7	-0.1	10.6	2.2	9.1	2.5	7.5	2.3	6.7	1.6
Mittel	10.36	0.84	9.74	0.69	9.43	0.71	10.25	-0.36	12.89	-1.09	14.67	-1.07	15.57	-1.20	15.54	-0.23	14.53	1.24	12.69	1.33	11.44	1.06	10.63	0.94

Oktober

1	6.1	1.2	5.2	0.8	5.1	1.2	6.3	-0.1	9.5	-1.3	11.0	-0.5	11.8	-0.6	10.8	-0.2	8.6	0.1	7.7	0.1	6.3	-0.1	5.3	-0.1
2	4.5	-0.1	3.6	-0.3	3.1	0.0	3.0	-0.2	3.3	-0.5	4.4	-1.0	5.7	-0.7	5.3	-0.4	4.7	-0.1	4.2	0.0	3.3	0.1	2.3	0.1
3	1.5	0.2	0.5	0.1	-0.3	0.6	0.6	0.6	2.9	-1.0	4.5	-1.3	5.8	-0.8	6.2	-0.5	5.8	1.1	5.2	0.6	4.9	1.8	3.0	1.8
4	2.8	1.6	2.4	2.4	2.2	3.1	3.7	3.4	6.5	-0.9	8.6	-0.7	9.3	-1.1	8.5	0.1	6.7	2.8	4.6	2.8	3.5	2.4	2.5	1.4
5	1.8	1.1	1.6	1.1	1.6	1.0	4.1	0.0	7.7	-0.8	10.2	-0.9	11.4	-0.9	10.1	-0.3	8.8	0.1	8.2	-0.3	6.6	-0.2	5.9	-0.1
6	5.2	0.0	4.5	0.0	3.4	0.0	2.7	-0.2	2.5	-0.5	2.4	-0.8	2.3	-1.1	2.6	-0.9	3.0	-0.8	3.4	-0.4	3.7	-0.4	3.6	-0.5
7	3.4	-0.3	3.2	-0.3	3.0	-0.4	3.4	-0.4	4.6	-1.1	6.1	-1.1	7.6	-1.0	8.0	-0.5	7.8	0.2	7.0	-0.3	5.8	-0.5	5.2	-0.3
8	4.3	-0.2	4.1	0.0	4.1	-0.1	4.3	-0.5	5.1	-0.7	5.7	-0.7	6.7	-0.6	7.3	-0.1	7.2	-0.1	6.9	-0.3	7.0	-0.4	7.0	-0.5
9	7.1	-0.4	7.2	-0.3	7.3	-0.2	7.6	-0.3	8.2	-1.3	9.7	-1.2	9.6	-1.5	8.6	-0.2	8.0	-0.2	7.2	-0.2	6.2	0.4	5.3	0.7
10	4.7	0.5	4.7	0.1	4.2	0.1	5.2	-0.2	8.5	-0.4	11.5	-1.5	14.6	-0.8	15.0	0.5	12.8	1.0	11.6	0.5	10.8	0.5	10.6	0.1
11	11.1	-0.3	11.2	-0.2	10.9	-0.2	10.6	0.2	12.2	-1.6	14.4	-0.8	16.1	-0.9	16.8	0.5	15.5	2.6	14.8	2.6	13.6	2.0	13.0	2.5
12	12.4	2.0	11.6	1.9	10.7	2.7	8.8	1.4	9.2	-1.4	14.3	-2.0	12.4	-1.0	11.2	-0.5	9.0	-0.6	7.5	-0.4	7.2	-0.5	6.3	-0.6
13	5.5	-0.8	3.9	0.0	2.9	-0.3	3.6	-0.7	4.7	-0.8	7.0	-1.5	10.0	-1.2	9.7	-0.2	8.6	0.1	8.3	0.1	8.3	-0.2	8.3	0.1
14	8.1	0.1	7.7	0.5	7.9	0.9	8.6	0.1	10.4	-1.0	12.7	-2.1	11.2	-0.7	11.6	-0.3	11.5	0.2	11.0	0.6	11.3	0.0	10.1	-0.1
15	9.4	-0.2	9.2	0.5	9.5	0.3	9.6	0.3	10.9	-0.4	11.1	-0.5	11.6	-0.2	12.2	0.4	10.7	1.5	9.7	0.3	9.1	-0.1	9.1	0.0
16	9.4	0.0	10.1	0.0	9.8	-0.3	10.9	-0.1	11.6	-0.2	12.5	-0.3	13.8	-0.3	12.3	-0.1	11.2	0.5	10.1	0.4	9.5	0.0	9.1	0.1
17	8.6	0.0	8.2	-0.1	7.7	0.2	8.0	-0.1	8.8	-0.1	9.0	0.0	10.1	-0.5	10.3	0.5	8.8	-0.4	8.0	0.3	7.1	0.3	7.5	0.2
18	7.0	0.2	7.1	0.0	6.4	0.4	6.8	0.3	8.3	-1.8	10.0	-1.7	10.1	-0.8	10.2	0.1	7.9	1.7	7.1	0.3	6.3	1.1	6.1	1.4
19	5.8	1.0	5.2	0.8	5.2	0.4	5.2	-0.2	7.1	-2.3	9.3	-2.6	8.9	-0.8	8.8	-0.2	7.8	0.8	7.0	0.3	5.6	0.6	5.0	0.9
20	4.9	1.0	5.3	0.5	5.4	0.5	5.4	0.0	7.4	-0.5	10.3	-1.2	10.9	-0.6	9.8	0.5	8.9	0.6	7.9	0.2	7.6	0.0	7.6	-0.1
21	7.7	-0.3	8.2	-0.5	8.9	-0.6	9.4	-0.8	9.9	-1.0	9.9	-1.4	10.5	-1.4	9.9	-0.2	8.8	1.0	8.0	0.8	7.0	0.5	6.8	0.6
22	6.4	0.3	5.8	0.2	5.4	0.2	5.6	-0.1	7.2	-1.1	8.7	-0.9	10.4	-1.4	10.3	0.8	8.0	2.4	6.9	2.1	6.0	1.7	6.1	2.4
23	5.0	1.7	4.1	1.4	3.5	1.7	3.4	0.5	5.3	-0.5	5.8	-0.9	7.5	-0.8	7.9	0.0	6.5	0.8	6.3	1.8	5.9	2.2	5.0	1.9
24	5.1	2.1	3.9	1.6	0.2	0.7	-0.2	-0.1	1.5	-0.3	4.2	-0.4	6.8	-0.5	7.3	0.1	6.3	0.0	6.6	0.2	6.6	2.3	6.6	3.0
25	6.8	3.8	6.2	3.9	5.9	4.1	5.7	3.8	7.1	-0.9	10.3	-2.1	12.2	-1.6	11.8									

Temperatur auf dem Turm und Differenz: Turm minus Wiese.

1902

Potsdam

Datum	2 ⁿ		4 ⁿ		6 ⁿ		8 ⁿ		10 ⁿ		Mittag		2 ^p		4 ^p		6 ^p		8 ^p		10 ^p		Mitternacht		
	Turm	Diff.	Turm	Diff.	Turm	Diff.	Turm	Diff.	Turm	Diff.	Turm	Diff.	Turm	Diff.	Turm	Diff.	Turm	Diff.	Turm	Diff.	Turm	Diff.	Turm	Diff.	Turm
November																									
1	4.7	0.6	4.4	1.5	4.1	0.6	3.9	0.7	6.2	-0.9	8.4	-1.6	8.8	-0.5	8.3	0.0	8.1	-0.1	8.6	0.0	8.4	0.0	8.5	-0.2	
2	8.5	-0.3	7.9	0.0	7.0	0.5	6.3	0.5	7.6	-0.8	9.0	-0.6	9.3	-0.4	8.4	0.4	6.8	2.3	5.7	2.5	4.3	1.8	3.9	1.4	
3	3.1	1.5	3.0	1.7	2.8	1.6	3.1	1.5	6.2	0.8	8.0	-0.7	7.5	-0.6	7.2	0.0	7.0	2.1	6.3	1.4	6.0	0.8	4.8	0.4	
4	3.9	0.2	3.6	1.1	3.5	0.4	3.6	0.0	4.3	-0.5	5.5	-0.7	6.1	-0.7	5.9	0.2	5.9	0.6	5.9	0.7	6.0	0.3	5.8	0.4	
5	5.2	0.3	4.2	0.6	3.5	-0.3	3.4	-0.5	4.7	-0.4	6.7	-0.5	8.8	-0.7	7.2	0.8	4.8	0.4	3.5	0.4	2.3	0.3	1.8	0.5	
6	1.3	0.4	0.8	0.3	0.3	0.3	0.0	0.4	2.6	-0.5	6.1	-1.3	6.9	-0.4	5.5	0.2	3.8	0.1	2.2	0.4	1.1	0.1	0.4	0.0	
7	-0.2	0.0	-0.8	-0.1	-1.1	-0.1	-0.5	0.2	2.5	-0.5	5.9	-1.2	8.3	-0.6	6.8	1.1	5.9	1.5	5.1	1.0	3.6	0.5	3.0	1.0	
8	2.6	1.0	3.5	0.5	4.8	0.4	7.4	0.6	8.5	-0.5	11.1	-1.0	11.9	-0.8	10.9	0.8	8.6	1.0	7.3	0.9	6.6	0.5	5.6	0.4	
9	4.9	1.1	4.5	0.4	4.5	0.1	4.9	0.0	5.7	-0.2	8.5	-0.6	10.3	-0.5	10.0	0.0	8.4	0.1	7.4	0.0	7.3	0.1	6.6	0.2	
10	6.5	0.0	6.7	0.2	6.8	0.7	6.8	1.5	7.3	-0.4	9.5	-1.6	10.1	-1.2	9.1	0.7	8.2	1.6	6.8	1.7	6.5	0.8	6.4	0.7	
11	5.7	0.7	5.2	1.0	5.0	2.2	2.9	2.2	4.4	-0.1	7.2	-0.7	9.2	-0.9	7.4	1.1	5.5	1.4	4.2	1.3	3.5	0.7	3.2	0.8	
12	2.3	-0.3	2.2	0.2	1.5	0.0	2.4	-0.1	3.2	-0.2	6.1	-0.9	8.2	-0.9	6.9	1.3	5.3	1.3	4.7	1.0	4.1	0.9	3.2	1.0	
13	3.0	0.4	2.3	0.2	2.4	0.1	2.6	0.0	3.2	-0.4	5.1	-0.7	6.1	-0.3	5.8	0.5	4.3	0.5	2.2	0.8	0.8	0.5	0.2	0.4	
14	-0.1	0.3	-0.6	0.1	-1.1	-0.1	-1.2	0.1	-0.4	0.0	2.2	0.0	3.8	0.2	2.9	1.2	1.5	1.2	0.2	2.6	-3.3	-0.1	-3.1	0.6	
15	-3.1	1.2	-3.2	0.0	-3.2	-0.1	-2.7	-0.4	-2.5	-0.1	-1.9	-0.2	-0.7	-0.4	-0.2	0.0	0.2	-0.1	1.3	-0.1	1.9	-0.2	1.9	0.2	
16	2.2	-0.2	2.5	-0.1	2.6	-0.3	1.7	-0.2	2.1	-0.4	2.5	-1.0	2.8	-0.4	1.0	0.0	-1.5	0.3	-2.9	0.3	-3.3	-0.1	-3.5	-0.1	
17	-3.7	-0.4	-3.8	-0.4	-3.9	-0.5	-5.0	0.0	-4.3	-0.1	-3.0	-0.8	-2.5	-0.5	-2.2	-0.1	-4.7	-0.1	-5.7	-0.1	-6.6	0.0	-7.6	0.1	
18	-8.2	0.1	-8.9	-0.1	-9.6	-0.1	-10.0	-0.2	-7.9	-0.5	-6.3	-1.4	-4.8	-0.7	-5.7	-0.4	-7.0	-0.3	-7.8	-0.2	-8.4	-0.2	-8.8	0.0	
19	-9.5	0.2	-10.2	0.1	-11.0	0.0	-11.6	-0.2	-10.1	-1.1	-7.7	-1.6	-5.1	-0.6	-5.4	-0.2	-6.6	0.2	-7.6	0.4	-8.1	0.5	-8.7	0.7	
20	-9.1	0.4	-9.6	0.1	-10.1	0.3	-10.0	0.2	-7.8	-0.4	-4.2	-0.7	-2.0	-0.4	-2.7	1.0	-4.6	0.8	-5.3	1.4	-5.8	1.4	-6.2	1.6	
21	-6.4	1.8	-6.4	2.9	-7.0	3.0	-8.2	2.5	-7.3	-0.1	-3.6	-0.9	-1.1	-0.7	-1.6	-0.2	-1.8	-0.1	-1.8	0.0	-1.7	-0.1	-1.5	0.1	
22	-1.5	0.4	-1.2	0.9	-1.1	0.7	-1.2	1.1	-0.1	0.3	2.1	-0.7	2.8	-0.2	1.4	1.9	-0.6	1.4	-1.7	1.0	-3.1	0.9	-3.6	1.1	
23	-4.3	0.9	-5.2	1.7	-5.4	1.3	-5.6	0.9	-4.2	0.1	-0.7	-0.8	0.0	-0.1	-1.0	0.9	-2.8	0.9	-4.2	0.8	-5.7	1.4	-6.0	1.3	
24	-5.9	1.7	-6.3	1.2	-4.4	0.9	-4.0	-0.6	-1.7	-0.2	0.7	-0.5	3.7	0.9	3.9	1.7	4.0	2.0	3.7	2.0	3.7	2.7	3.7	2.7	
25	4.3	3.0	3.2	2.4	3.2	3.2	2.4	4.0	1.8	1.8	6.4	2.6	8.3	2.8	6.3	4.4	3.1	3.3	0.9	2.2	-0.9	0.1	-1.2	0.1	
26	-1.3	0.0	-1.4	-0.1	-1.0	-0.3	-0.8	-0.3	-0.7	-0.3	-0.6	-0.2	-0.5	-0.4	-0.4	-0.2	-0.3	-0.4	-0.2	-0.2	-0.2	-0.2	-0.8	-0.2	
27	-1.8	0.9	-1.7	-0.1	-1.4	-0.2	-1.8	-0.3	-1.6	-0.5	-0.7	-0.3	-0.7	-0.4	-1.4	0.5	-2.6	1.3	-3.7	1.2	-4.7	1.1	-5.5	0.9	
28	-6.3	0.9	-7.3	0.7	-5.9	0.2	-5.8	-0.3	-4.4	-0.8	-1.2	-0.5	0.5	-0.4	0.4	0.2	1.6	1.0	1.6	0.9	2.0	0.9	2.1	0.7	
29	1.5	0.2	1.7	1.1	1.5	0.7	1.8	0.9	2.0	0.4	1.1	-0.1	0.6	-0.2	0.2	-0.2	0.0	0.2	-0.1	0.3	-0.3	0.3	-0.9	0.3	
30	-2.2	0.1	-3.6	0.3	-4.5	0.5	-5.1	1.2	-3.8	0.4	-1.5	-0.5	-0.7	-0.3	-2.4	0.1	-4.0	0.6	-4.8	0.7	-5.6	0.8	-6.3	0.9	
Mittel	-0.13	0.57	-0.48	0.61	-0.57	0.52	-0.68	0.51	0.52	-0.20	2.69	-0.66	3.86	-0.34	3.04	0.59	1.88	0.83	1.06	0.84	0.35	0.55	-0.09	0.60	

Dezember

1	-7.0	0.9	-8.0	0.8	-7.9	1.1	-7.9	1.3	-6.0	0.7	-2.4	-1.0	-2.2	-0.4	-3.7	-0.2	-3.6	-0.4	-4.0	-0.3	-4.4	-0.5	-4.6	-0.2
2	-5.6	-0.4	-5.3	-0.5	-5.7	-0.3	-6.0	-0.3	-7.1	-0.5	-6.5	-0.4	-6.0	-0.2	-6.2	-0.2	-7.6	-0.5	-8.8	-0.1	-9.3	0.0	-10.0	0.0
3	-10.3	-0.2	-10.6	-0.2	-11.3	-0.1	-12.5	0.3	-12.4	-0.5	-11.0	-0.8	-10.4	-0.4	-10.4	-0.2	-9.7	-0.2	-9.2	-0.1	-8.9	-0.2	-10.4	0.0
4	-10.2	0.1	-11.5	0.1	-11.6	-0.3	-11.8	-0.6	-11.0	-0.1	-10.9	-1.0	-10.8	-0.4	-12.1	0.7	-13.5	1.6	-13.5	0.1	-11.9	-0.1	-11.4	-0.3
5	-12.2	0.5	-13.2	0.6	-12.0	-0.3	-10.6	-0.4	-11.0	-0.1	-10.7	-0.6	-9.5	-0.5	-9.8	0.0	-10.9	0.1	-11.9	0.1	-12.9	0.4	-13.8	0.7
6	-13.6	0.4	-13.6	0.8	-14.7	1.9	-14.8	1.8	-13.5	0.6	-11.4	-0.4	-10.9	-0.3	-9.4	-0.2	-7.6	-0.2	-6.5	-0.2	-6.1	-0.2	-6.7	-0.4
7	-7.9	-0.6	-9.0	-0.5	-10.9	-0.5	-12.2	-0.5	-11.9	-0.5	-11.0	-0.7	-10.2	-0.6	-10.0	-0.3	-10.1	-0.2	-10.0	-0.4	-9.8	-0.4	-9.8	-0.4
8	-9.6	-0.3	-9.4	-0.5	-9.5	0.3	-9.7	-0.2	-9.8	-0.1	-8.8	-0.8	-8.2	-0.5	-8.6	-0.1	-8.7	-0.1	-8.3	0.0	-8.2	-0.2	-8.1	0.0
9	-8.0	-0.2	-7.8	-0.4	-7.9	-0.2	-8.7	-0.3	-8.5	-0.8	-7.3	-0.6	-6.2	-0.7	-7.8	-0.1	-8.3	-0.1	-8.2	-0.4	-8.6	-0.4	-8.7	-0.5
10	-8.4	-0.4	-7.6	-0.3	-7.0	-0.4	-6.0	-0.3	-5.0	-0.6	-4.1	-0.4	-4.0	-0.5	-4.2	-0.4	-5.1	-0.4	-5.2	-0.3	-6.5	-0.4	-7.4	-0.4
11	-7.8	-0.2	-8.0	-0.3	-8.1	-0.2	-8.4	-0.2	-8.5	-0.6	-7.3	-1.2	-5.9	-0.4	-7.4	0.1	-9.2	0.1	-10.1	-0.1	-10.6	0.0	-10.9	0.1
12	-11.2	0.2	-11.4	0.4	-10.7	0.0	-11.1	0.1	-8.0	0.6	-2.5	-0.3	0.8	0.3	-1.7	1.6	-3.6	1.6	-4.6	1.1	-5.2	1.7	-6.2	1.6
13	-6.8	0.6	-6.0	0.4	-7.9	1.8	-7.8	1.1	-6.2	0.9	-3.6	-0.4	-1.7	0.0	-2.7	0.9	-3.9	0.9	-5.8	0.5	-6.9	0.5	-8.0	1.0
14	-8.9	0.9	-6.1	4.1	-5.6	5.4	-4.5	5.1	-4.4	4.4	-0.3	3.9	2.0	3.6	-0.3	2.4	-2.2	1.9	-4.1	1.4	-4.2	2.4	-5.0	2.5
15	-6.7	1.8	-6.9	1.6	-8.8	1.6	-9.1	1.1	-10.0	0.0	-7.2	-1.9	-5.8	-0.6	-4.9	0.2	-3.9	-0.1	-4.4	-0.3	-5.1	0.1	-5.4	0.3
16	-4.0	0.5	-0.6	1.3	0.9	0.6	1.8	0.8	2.1	0.3	2.1	0.0	2.3	0.0	2.1	0.5	1.7	0.4	1.7	0.1	1.9	-0.1	1.6	-0.1
17	2.3	0.1	2.5	0.1	2.6	0.1	3.1	0.0	3.9	-0.3	5.0	-0.2	6.3	0.1	8.0	-0.3	6.3	0.1	5.2	0.3	3.6	0.3	3.1	0.5
18	2.7	0.3	2.3	0.3	1.6	1.0	1.4	0.0	1.6	-0.1	2.3	-0.4	2.8	-0.5	2.5	-0.1	1.7	0.0	0.6	0.0	3.4	-0.1	3.4	-0.4
19	2.8	-0.3	2.4	0.0	2.5	-0.2	2.0	0.0	1.8	-0.4	1.4	0.0	1.8	-0.4	1.3	-0.4	0.9	-0.3	0.8	-0.5	0.3	-0.5	0.2	-0.4
20	-0.6	-0.1	-0.4	0.3	0.7	0.1	0.4	0.1	0.6	-0.2	0.4	-0.1	1.2	-0.2	2.5	-0.4	3.1	-0.4	3.4	-0.1	3.6	-0.1	3.2	-0.1
21	2.1	-0.6	2.3	0.0	1.4	0.0	0.3	-0.2	0.4	-0.6	0.6	-0.6	0.7	-0.5	0.1	-0.4	0.1	-0.4	-1.0	-0.9	-1.1	-0.5	-1.6	-0.2
22	-2.0	-0.2	-1.3	0.0	-1.1	-0.2	-0.9	-0.3	-0.9	-0.5	-0.7	-0.4	-0.8	-0.6	-1.3	-0.2	-2.0	0.0	-2.6	1.3	-3.1	-0.4	-3.0	-0.4
23	-3.2	0.6	-4.2	0.4	-4.3	0.5	-4.1	1.1	-3.3	0.6	-1.7	-1.1	0.0	-0.9	-0.8	1.4	-1.1	2.0	-3.6	0.8	-4.2	-0.1	-3.5	-0.1
24	-3.0	-0.2	-2.6	0.0	-1.2	-0.1	-0.4	-0.2	0.5	-0.1	-0.2	-0.2	0.5	-0.2	0.9	-0.1	1.5	-0.1	1.4	-0.2	1.5	-0.1	1.7	-0.2
25	1.8	-0.1	1.7	0.0	1.8	0.0	2.0	-0.2	2.5	-0.2	2.9	-0.5	3.0	-0.4	3.7	-0.4	3.9	-0.5	3.4	-0.4	4.0	-0.3	5.7	-0.8
26	4.8	-0.8	4.6	-0.3	4.1	-0.6	2.2	0.1	2.6	-0.4	2.8	-0.3	3.3	-0.3	3.3	0.0	3.7	-0.2	4.1	-0.2	4.1	-0.5	4.0	-0.4

Temperatur auf dem Turm und Differenz: Turm minus Wiese.

Monatsmittel der Temperatur auf dem Turm für jede Stunde.

Monat	1 ^h	2 ^h	3 ^h	4 ^h	5 ^h	6 ^h	7 ^h	8 ^h	9 ^h	10 ^h	11 ^h	12 ^h	1 ^h	2 ^h	3 ^h	4 ^h	5 ^h	6 ^h	7 ^h	8 ^h	9 ^h	10 ^h	11 ^h	12 ^h	Tages- mittel	
Januar	2.95	2.89	2.75	2.74	2.70	2.76	2.82	2.84	2.93	3.11	3.44	3.73	4.04	4.29	4.30	4.09	3.75	3.48	3.24	3.06	2.97	2.94	2.80	2.73	3.22	
Februar	-2.90	-3.09	-3.12	-3.32	-3.44	-3.52	-3.69	-3.64	-3.16	-2.20	-1.28	-0.76	-0.16	0.17	0.39	0.28	-0.16	-0.66	-1.06	-1.45	-1.72	-2.06	-2.36	-2.60	-1.90	
März	2.26	1.89	1.63	1.36	1.10	0.97	1.05	1.46	2.17	2.93	3.69	4.34	4.64	4.90	5.11	4.94	4.72	4.26	3.87	3.47	3.15	2.84	2.64	2.40	2.99	
April	4.82	4.47	4.08	3.67	3.42	3.36	3.74	4.78	5.86	6.78	7.61	8.53	9.31	9.75	9.85	9.94	9.65	9.11	8.31	7.43	6.75	6.17	5.80	5.38	6.61	
Mai	7.18	6.78	6.44	5.98	5.84	6.13	6.90	8.01	9.04	9.90	10.62	11.23	11.60	12.07	12.07	11.95	11.63	11.30	10.58	10.05	9.31	8.83	8.36	7.89	9.15	
Juni	13.53	13.13	12.66	12.40	12.35	12.86	13.93	15.17	16.37	17.21	18.01	18.58	18.91	18.91	19.20	19.17	19.25	18.83	18.30	17.36	16.25	15.37	14.71	14.14	16.10	
Juli	13.88	13.48	13.17	12.80	12.62	12.89	13.70	14.50	15.28	15.77	16.39	16.96	17.47	17.79	18.04	17.73	17.93	17.80	17.31	16.44	15.71	15.00	14.49	13.87	15.46	
August	12.86	12.57	12.27	12.04	11.83	11.82	12.14	13.01	14.12	15.16	15.87	16.47	16.74	17.10	17.42	17.54	17.06	16.59	16.11	15.38	14.71	14.05	13.74	13.45	14.58	
September	10.63	10.36	9.99	9.74	9.65	9.43	9.48	10.25	11.54	12.89	13.97	14.67	15.04	15.57	15.79	15.54	15.14	14.53	13.58	12.69	12.05	11.44	11.03	10.63	12.32	
Oktober	5.96	5.82	5.54	5.41	5.11	4.97	4.91	5.18	5.77	6.65	7.53	8.27	8.80	9.14	9.24	8.98	8.41	7.93	7.54	7.22	6.90	6.58	6.38	6.08	6.85	
November	0.14	-0.13	-0.28	-0.48	-0.54	-0.57	-0.76	-0.68	-0.28	0.52	1.62	2.69	3.45	3.86	3.69	3.04	2.40	1.88	1.37	1.06	0.64	0.35	0.09	-0.09	0.96	
Dezember	-3.42	-3.55	-3.54	-3.48	-3.51	-3.56	-3.67	-3.64	-3.52	-3.25	-2.70	-2.15	-1.64	-1.39	-1.51	-1.72	-1.93	-2.16	-2.35	-2.62	-2.66	-2.81	-3.01	-3.04	-2.78	
Jahr	5.66	5.38	5.13	4.90	4.76	4.80	5.05	5.60	6.34	7.12	7.90	8.53	9.02	9.35	9.46	9.29	8.99	8.57	8.07	7.51	7.01	6.56	6.22	5.90	6.96	

Temperaturdifferenzen: Turm minus Wiese, Monatsübersicht.

Monat	1 ^h	2 ^h	3 ^h	4 ^h	5 ^h	6 ^h	7 ^h	8 ^h	9 ^h	10 ^h	11 ^h	12 ^h	1 ^h	2 ^h	3 ^h	4 ^h	5 ^h	6 ^h	7 ^h	8 ^h	9 ^h	10 ^h	11 ^h	12 ^h	Tages- mittel	
Januar	+0.09	+0.11	+0.09	+0.03	0.00	+0.01	-0.06	-0.04	-0.15	-0.21	-0.33	-0.44	-0.48	-0.46	-0.30	-0.14	0.00	+0.06	+0.08	+0.12	+0.05	+0.11	+0.11	+0.16	-0.07	
Februar	+0.56	+0.51	+0.53	+0.47	+0.38	+0.36	+0.34	+0.28	+0.06	-0.47	-0.67	-0.74	-0.81	-0.85	-0.53	-0.30	+0.06	+0.29	+0.42	+0.48	+0.55	+0.58	+0.64	+0.51	+0.11	
März	+0.28	+0.15	+0.24	+0.21	+0.18	+0.22	+0.08	-0.10	-0.50	-0.78	-0.86	-0.82	-0.82	-0.78	-0.77	-0.64	-0.35	-0.02	+0.08	+0.07	+0.10	+0.19	+0.24	+0.28	-0.17	
April	+0.55	+0.59	+0.44	+0.50	+0.51	+0.35	-0.18	-0.74	-1.11	-1.39	-1.38	-1.42	-1.29	-1.22	-1.04	-0.95	-0.66	-0.35	+0.15	+0.35	+0.36	+0.38	+0.43	+0.47	-0.28	
Mai	+0.88	+0.88	+0.84	+0.61	+0.41	-0.01	-0.66	-0.90	-1.19	-1.46	-1.53	-1.46	-1.34	-1.56	-1.19	-1.05	-0.78	-0.34	+0.04	+0.60	+0.64	+0.84	+0.84	+0.87	-0.25	
Juni	+0.95	+0.93	+0.84	+0.82	+0.65	+0.05	-0.72	-0.94	-1.09	-1.31	-1.22	-1.31	-1.25	-1.28	-0.98	-0.79	-0.31	+0.18	+0.50	+0.88	+1.21	+1.16	+1.07	+1.00	-0.04	
Juli	+0.73	+0.74	+0.75	+0.72	+0.55	+0.17	-0.58	-0.64	-0.81	-1.24	-1.20	-1.15	-1.26	-1.32	-0.97	-0.72	-0.56	-0.02	+0.39	+0.95	+1.01	+0.84	+0.72	+0.73	-0.09	
August	+0.69	+0.75	+0.76	+0.71	+0.60	+0.21	-0.34	-0.81	-1.11	-1.31	-1.07	-1.19	-1.10	-1.19	-0.80	-0.63	-0.13	+0.31	+0.88	+1.15	+1.11	+0.99	+0.92	+0.77	+0.01	
September	+0.89	+0.84	+0.77	+0.69	+0.77	+0.71	+0.22	-0.36	-0.87	-1.09	-1.11	-1.07	-0.97	-1.20	-0.54	-0.23	+0.50	+1.24	+1.54	+1.33	+1.16	+1.06	+1.04	+0.94	+0.26	
Oktober	+0.60	+0.54	+0.42	+0.48	+0.47	+0.50	+0.41	+0.15	-0.52	-0.79	-0.94	-1.02	-0.98	-0.83	-0.40	-0.02	+0.39	+0.63	+0.59	+0.48	+0.41	+0.51	+0.60	+0.59	+0.09	
November	+0.64	+0.57	+0.66	+0.61	+0.59	+0.52	+0.45	+0.51	+0.31	-0.20	-0.55	-0.66	-0.53	-0.34	+0.27	+0.59	+0.79	+0.83	+0.82	+0.84	+0.64	+0.55	+0.53	+0.60	+0.38	
Dezember	+0.21	+0.13	+0.32	+0.36	+0.30	+0.45	+0.35	+0.37	+0.32	+0.07	-0.23	-0.36	-0.33	-0.25	+0.01	+0.12	+0.18	+0.18	+0.22	+0.06	+0.05	+0.07	+0.11	+0.14	+0.12	
Jahr	+0.59	+0.56	+0.56	+0.52	+0.45	+0.30	-0.06	-0.27	-0.55	-0.85	-0.92	-0.97	-0.93	-0.94	-0.60	-0.40	-0.07	+0.25	+0.48	+0.61	+0.61	+0.60	+0.59	+0.59	+0.01	

Relative Feuchtigkeit auf dem Turm

und Differenz: Turm minus Wiese.

Potsdam

1902

Monatsmittel der relativen Feuchtigkeit auf dem Turm für jede Stunde.

Monat	1 ^a	2 ^a	3 ^a	4 ^a	5 ^a	6 ^a	7 ^a	8 ^a	9 ^a	10 ^a	11 ^a	12	1 ^p	2 ^p	3 ^p	4 ^p	5 ^p	6 ^p	7 ^p	8 ^p	9 ^p	10 ^p	11 ^p	12	Tagesmittel	
Januar . . .	88.9	88.3	89.6	89.3	91.0	90.4	89.8	89.4	90.1	88.8	88.2	85.9	84.3	82.5	81.0	80.5	82.1	84.1	85.3	86.7	87.2	87.2	87.2	88.0	88.5	87.0
Februar . . .	88.6	89.5	90.2	90.9	91.3	91.4	91.7	91.4	89.2	84.9	81.0	78.1	76.4	75.4	74.8	75.5	77.1	80.5	81.8	83.5	85.6	86.6	86.6	87.2	88.3	84.6
März	86.4	86.4	87.8	88.3	88.4	88.6	87.3	85.0	81.4	77.6	74.2	71.5	71.5	71.5	70.9	72.7	75.5	78.8	82.3	84.9	86.2	86.1	86.1	85.9	86.2	81.5
April	79.8	81.7	83.7	85.7	86.8	86.3	83.5	77.3	71.1	64.9	59.8	55.9	52.8	53.1	53.2	52.0	53.6	57.2	61.6	66.0	70.3	73.4	73.4	75.3	77.2	69.3
Mai	84.2	86.1	88.2	91.2	91.9	89.6	85.9	78.8	72.1	66.6	62.1	59.9	60.1	57.4	59.1	60.4	61.7	63.5	67.3	70.5	74.7	76.4	76.4	80.6	82.6	73.8
Juni	79.5	81.5	83.3	85.1	85.6	82.4	77.1	70.6	63.9	60.4	57.4	57.3	55.8	57.0	56.1	56.8	57.0	59.6	61.2	64.4	69.3	72.3	72.3	74.5	77.2	68.6
Juli	83.6	85.8	87.3	88.5	88.5	87.6	83.6	78.9	74.6	71.2	67.0	64.7	62.8	62.2	61.7	63.2	61.4	61.9	65.3	68.8	73.0	76.4	76.4	79.4	82.6	74.2
August	86.6	87.6	88.7	89.8	90.7	90.2	88.4	83.4	76.4	71.3	67.8	65.9	64.2	63.9	64.8	65.0	67.1	69.8	73.1	75.7	78.3	81.6	81.6	82.7	84.5	77.4
September . .	85.4	87.2	88.1	89.0	88.9	88.9	88.7	85.4	79.6	72.4	66.8	64.0	63.8	61.5	60.6	62.3	64.7	67.5	72.0	75.9	78.2	80.2	80.2	81.8	84.0	76.5
Oktober . . .	88.9	89.1	90.8	91.1	91.8	92.0	92.4	91.5	89.0	84.8	81.5	78.5	75.7	75.0	73.4	75.4	79.2	81.0	82.8	83.0	85.0	85.9	85.9	86.3	88.1	84.7
November . . .	91.0	92.2	92.2	92.2	92.4	92.9	92.6	91.8	89.9	87.6	81.6	76.6	72.9	72.1	73.5	76.9	80.3	82.4	84.5	85.6	86.7	87.6	87.6	89.0	90.0	85.6
Dezember . . .	88.7	88.8	89.2	89.2	88.5	88.7	88.7	87.9	88.0	86.6	84.6	83.5	82.1	82.4	82.5	83.9	83.9	85.4	85.4	85.4	85.8	86.0	86.0	86.7	86.8	86.2
Jahr	86.0	87.0	88.3	89.2	89.6	89.1	87.5	84.3	80.4	76.4	72.7	70.2	68.5	67.8	67.6	68.7	70.3	72.6	75.2	77.5	79.0	80.0	81.6	83.1	84.7	79.1

Feuchtigkeitsdifferenzen: Turm minus Wiese, Monatsübersicht.

Monat	1 ^a	2 ^a	3 ^a	4 ^a	5 ^a	6 ^a	7 ^a	8 ^a	9 ^a	10 ^a	11 ^a	12	1 ^p	2 ^p	3 ^p	4 ^p	5 ^p	6 ^p	7 ^p	8 ^p	9 ^p	10 ^p	11 ^p	12	Tagesmittel	
Januar	-1.6	-2.0	-1.5	-1.5	-0.9	-1.1	-0.4	-0.8	+0.3	-0.5	-0.4	-0.4	0.0	-0.2	-1.0	-1.0	-1.9	-2.6	-2.1	-2.0	-2.2	-1.7	-2.3	-2.0	-2.5	-1.3
Februar	-3.2	-3.1	-2.8	-2.0	-1.9	-1.6	-0.7	-1.3	-1.7	+0.9	+2.5	+2.3	+2.9	+3.3	+2.4	+1.5	+0.8	-0.8	-2.0	-3.2	-3.7	-2.9	-4.0	-4.4	-3.3	-1.1
März	-3.0	-2.1	-1.5	-1.7	-1.8	-2.4	-2.4	-2.1	-0.3	+0.3	+1.5	+1.5	+1.7	+1.8	+1.9	+1.2	+0.8	-1.3	-1.9	-1.9	-1.7	-1.5	-2.3	-3.1	-3.0	-0.9
April	-5.1	-5.1	-4.3	-4.1	-3.2	-4.4	-1.4	+0.0	+2.0	+2.8	+1.9	+1.7	+1.1	+1.2	+0.9	+0.1	+0.6	-0.6	-2.3	-3.9	-4.1	-4.1	-4.3	-4.7	-4.9	-1.7
Mai	-6.2	-6.1	-5.3	-3.6	-3.3	-3.6	+0.6	+1.5	+1.9	+2.2	+2.0	+2.1	+1.4	+2.6	+0.8	+1.2	+0.5	-1.5	-2.4	-4.8	-5.3	-6.9	-6.0	-6.4	-1.8	
Juni	-7.8	-7.4	-7.4	-6.8	-7.6	-5.5	-0.5	+0.4	+0.7	+0.9	+0.8	+0.6	+0.8	+0.8	+0.9	+0.0	-0.5	-2.0	-4.2	-6.1	-7.2	-7.8	-8.1	-8.0	-3.4	
Juli	-6.1	-5.5	-4.9	-4.8	-4.9	-5.0	-2.7	-0.7	+0.6	+0.5	-0.4	+0.4	-0.5	+0.3	-0.7	-1.9	-2.2	-3.5	-5.9	-8.5	-8.3	-8.0	-6.7	-6.4	-3.5	
August	-5.7	-4.6	-4.5	-4.5	-3.2	-3.0	-2.1	-1.0	-0.9	+0.2	-0.7	-0.3	-1.6	-1.1	-2.0	-2.0	-4.2	-6.6	-8.0	-9.2	-8.7	-9.1	-8.8	-6.9	-4.1	
September . . .	-6.8	-5.8	-6.5	-5.8	-6.1	-5.8	-5.0	-4.0	-0.7	+0.0	-0.4	-0.6	-0.9	-0.7	-2.7	-4.5	-8.6	-11.5	-12.1	-11.2	-10.0	-9.7	-8.9	-7.5	-5.7	
Oktober	-4.3	-4.1	-3.0	-3.1	-2.8	-3.3	-3.0	-2.9	-1.1	-0.9	+1.2	+0.9	+0.1	+0.2	-2.1	-3.7	-5.9	-6.4	-5.8	-5.9	-4.4	-4.4	-4.9	-5.2	-4.6	
November . . .	-3.1	-2.6	-2.7	-2.9	-3.2	-2.6	-2.7	-3.0	-3.2	-1.5	-0.2	+0.6	+0.8	+0.8	+0.4	-1.8	-3.5	-4.3	-4.5	-4.2	-4.1	-3.5	-3.7	-3.6	-3.2	
Dezember . . .	-1.8	-1.6	-1.8	-1.4	-1.8	-2.0	-1.5	-1.7	-2.2	-2.4	-1.4	0.0	+0.3	+0.2	-1.6	-1.8	-2.8	-2.5	-2.7	-2.3	-1.6	-2.4	-2.3	-2.4	-1.7	
Jahr	-4.6	-4.2	-3.8	-3.5	-3.6	-3.4	-1.8	-1.3	-0.4	+0.2	+0.5	+0.7	+0.5	+0.7	-0.5	-1.3	-2.5	-3.8	-4.6	-5.3	-4.9	-5.4	-5.3	-4.9	-2.6	

Bodentemperaturen

(beobachtet um 10^h).

Potsdam

1902

Datum	Tiefe in Metern						Tiefe 0.50 m			Tiefe 1 m			Tiefe 2 m			Tiefe 4 m			Tiefe 6 m			Tiefe 12 m				
	-0.008	0.00	0.02	0.05	0.10	0.20	Ton	Neu-silber	Diff. in 1/100 ⁰	Ton	Neu-silber	Diff. in 1/100 ⁰	Ton	Neu-silber	Diff. in 1/100 ⁰	Ton	Neu-silber	Diff. in 1/100 ⁰	Ton	Neu-silber	Diff. in 1/100 ⁰	Ton	Neu-silber	Diff. in 1/100 ⁰	Neu-silber	
Januar																										
1	6.2	4.4	3.8	3.5	3.2	2.9	2.68	2.58	10	2.82	2.85	-3	5.58	5.67	-9	9.47	9.48	-1	10.77	10.80	+3
2	6.0	5.8	5.2	4.9	4.6	4.0	3.36	3.32	4	3.23	3.23	0	5.57	5.63	-6	9.40	9.42	-2	10.72	10.75	-3
3	5.2	5.0	4.7	4.6	4.5	4.2	3.91	3.91	0	3.64	3.64	0	5.56	5.64	-8	9.32	9.35	-3	10.68	10.71	-3
4	5.5	4.6	4.2	3.9	3.7	3.4	3.90	3.90	0	3.95	4.00	-5	5.57	5.66	-9	9.30	9.32	-2	10.67	10.69	-2
5	4.3	3.9	3.8	3.8	4.2	4.4	4.57	4.57	0	4.17	4.19	-2	5.57	5.70	-13	9.23	9.26	-3	10.62	10.64	-2
6	1.0	1.5	1.6	1.8	2.3	2.6	3.87	3.91	-4	4.39	4.44	-5	5.66	5.76	-10	9.19	9.21	-2	10.59	10.62	-3	9.92
7	5.7	5.2	4.8	4.6	4.3	3.7	3.68	3.72	-4	4.33	4.38	-5	5.71	5.81	-10	9.13	9.15	-2	10.56	10.58	-2
8	6.2	5.5	5.1	5.0	4.9	4.6	4.43	4.44	-1	4.41	4.46	-5	5.76	5.87	-11	9.09	9.12	-3	10.53	10.55	-2
9	1.9	2.4	2.4	2.6	3.0	3.4	4.34	4.33	1	4.59	4.66	-7	5.77	5.90	-13	9.04	9.06	-2	10.49	10.52	-3
10	5.9	4.7	4.2	4.0	3.8	3.4	3.77	3.80	-3	4.57	4.66	-9	5.83	5.94	-11	9.00	9.02	-2	10.46	10.47	-1
11	4.1	5.0	4.8	5.0	5.2	4.7	4.29	4.31	-2	4.54	4.61	-7	5.84	5.97	-13	8.94	8.96	-2	10.43	10.43	0
12	3.6	3.0	2.5	2.3	2.2	2.3	3.77	3.79	-2	4.66	4.71	-5	5.89	5.99	-10	8.90	8.92	-2	10.39	10.42	-3
13	0.1	0.0	0.1	0.4	1.1	1.8	3.58	3.60	-2	4.53	4.62	-9	5.95	6.05	-10	8.87	8.89	-2	10.36	10.38	-2	9.96
14	-2.0	-1.6	-1.2	-0.9	0.0	0.7	2.57	2.51	6	4.36	4.44	-8	5.97	6.07	-10	8.82	8.84	-2	10.33	10.35	-2
15	-3.6	-3.2	-3.4	-3.5	-2.9	-0.2	1.81	1.82	-1	4.03	4.08	-5	5.97	6.07	-10	8.80	8.82	-2	10.29	10.32	-3
16	3.1	0.2	-0.2	-0.1	0.0	0.0	1.39	1.49	-10	3.64	3.75	-11	5.94	6.04	-10	8.76	8.78	-2	10.27	10.27	0
17	3.6	1.8	0.8	0.2	0.0	0.0	1.35	1.40	-5	3.41	3.48	-7	5.87	5.97	-10	8.73	8.75	-2	10.25	10.25	0
18	4.0	3.2	2.8	2.6	2.4	1.9	1.82	1.79	3	3.23	3.30	-7	5.79	5.90	-11	8.70	8.72	-2	10.20	10.22	-2
19	4.7	4.3	3.9	3.7	3.5	3.1	2.85	2.82	3	3.33	3.42	-9	5.72	5.83	-11	8.66	8.64	2	10.16	10.19	-3
20	2.3	1.4	1.1	0.9	1.0	1.4	2.88	2.88	0	3.59	3.65	-6	5.66	5.77	-11	8.64	8.66	-2	10.14	10.15	-1	9.97
21	5.7	5.3	4.9	4.7	4.4	3.8	3.28	3.31	-3	3.64	3.67	-3	5.58	5.70	-12	8.60	8.63	-3	10.11	10.12	-1
22	3.0	2.6	2.2	2.1	2.0	2.0	3.09	3.10	-1	3.84	3.88	-4	5.57	5.68	-11	8.59	8.61	-2	10.08	10.09	-1
23	3.8	5.5	5.1	5.0	4.8	4.4	3.86	3.88	-2	3.91	3.97	-6	5.56	5.67	-11	8.55	8.58	-3	10.07	10.07	0
24	3.5	3.6	3.5	3.5	3.6	3.6	4.15	4.14	1	4.14	4.22	-8	5.55	5.66	-11	8.51	8.53	-2	10.02	10.03	-1
25	4.0	3.0	2.7	2.6	2.6	2.6	3.47	3.51	-4	4.27	4.32	-5	5.56	5.67	-11	8.49	8.51	-2	9.98	10.01	-3
26	-0.1	0.0	0.0	0.2	0.8	1.5	3.19	3.21	-2	4.23	4.26	-3	5.58	5.69	-11	8.43	8.50	-7	9.98	9.95	3
27	-1.5	-1.0	-0.7	-0.6	0.0	0.6	2.31	2.22	9	4.03	4.08	-5	5.60	5.70	-10	8.41	8.43	-2	9.94	9.93	1	9.98
28	-0.4	-0.4	-0.6	-0.6	-0.4	0.2	1.77	1.74	3	3.72	3.78	-6	5.60	5.71	-11	8.39	8.42	-3	9.91	9.91	0
29	1.6	0.8	0.2	-0.1	0.0	0.3	1.55	1.56	-1	3.43	3.51	-8	5.57	5.68	-11	8.34	8.38	-4	9.88	9.88	0
30	-1.0	-0.1	-0.2	-0.2	0.0	0.3	1.48	1.45	3	3.23	3.31	-8	5.55	5.63	-8	8.30	8.33	-3	9.86	9.85	1
31	-0.7	-0.2	-0.2	-0.2	0.1	0.4	1.41	1.38	3	3.09	3.18	-9	5.47	5.57	-10	8.30	8.32	-2	9.84	9.83	1
Mittel	2.76	2.46	2.19	2.12	2.22	2.32	3.04	3.04	0	3.90	3.96	-6	5.69	5.79	-10	8.16	8.18	-2	10.28	10.29	-1	9.96
Februar																										
1	-1.9	-2.2	-2.1	-1.9	-0.9	0.1	1.28	1.27	1	2.98	3.05	-7	5.39	5.49	-10	8.28	8.31	-3	9.80	9.82	-2
2	-1.7	-1.5	-1.6	-1.3	-0.4	1.08	1.10	-2	2.87	2.94	-7	5.35	5.44	-9	8.24	8.26	-2	9.78	9.79	-1	
3	-0.6	-0.2	-0.3	-0.4	-0.2	0.1	0.98	1.01	-3	2.74	2.81	-7	5.27	5.37	-10	8.20	8.24	-4	9.76	9.76	0	9.99
4	0.3	-0.2	-0.7	-0.8	-0.8	0.3	0.93	0.97	-4	2.64	2.63	1	5.19	5.29	-10	8.18	8.22	-4	9.73	9.72	1
5	-4.2	-3.7	-4.0	-4.0	-3.7	-2.2	0.78	0.81	-3	2.56	2.63	-7	5.14	5.22	-8	8.14	8.18	-4	9.69	9.71	-2
6	-5.4	-4.8	-5.2	-5.1	-4.8	-3.0	0.68	0.59	9	2.44	2.54	-10	5.07	5.16	-9	8.12	8.15	-3	9.67	9.68	-1
7	3.4	1.2	0.1	-0.2	-0.2	0.4	0.54	0.49	5	2.32	2.40	-8	4.99	5.07	-8	8.09	8.12	-3	9.64	9.65	-1
8	-0.7	0.0	0.2	0.2	0.0	0.0	0.55	0.51	4	2.22	2.31	-9	4.94	5.01	-7	8.06	8.09	-3	9.62	9.62	0
9	-0.6	-0.1	-0.2	-0.2	0.0	0.0	0.59	0.55	4	2.17	2.26	-9	4.85	4.93	-8	8.02	8.05	-3	9.59	9.59	0
10	-0.4	-0.4	-0.6	-0.5	-0.2	0.0	0.61	0.60	1	2.13	2.20	-7	4.77	4.87	-10	8.00	8.02	-2	9.58	9.57	1	9.98
11	-0.6	-1.0	-1.2	-1.3	-1.2	-0.8	0.65	0.63	2	2.12	2.20	-8	4.75	4.83	-8	7.96	7.99	-3	9.55	9.54	1
12	-3.2	-3.3	-3.8	-4.0	-3.9	-3.0	0.51	0.51	0	2.11	2.19	-8	4.68	4.77	-9	7.92	7.95	-3	9.51	9.52	-1
13	-5.5	-5.4	-6.0	-6.2	-5.8	-4.3	0.29	0.29	0	2.03	2.11	-8	4.65	4.72	-7	7.90	7.92	-2	9.48	9.51	-3
14	-3.7	-3.8	-4.2	-4.4	-4.4	-4.1	-0.02	-0.06	4	1.93	2.02	-9	4.58	4.67	-9	7.86	7.90	-4	9.48	9.48	0
15	-6.4	-7.4	-8.0	-8.3	-8.1	-6.5	-0.37	-0.39	2	1.82	1.91	-9	4.56	4.61	5	7.81	7.84	-3	9.43	9.43	0
16	-5.8	-8.4	-9.6	-10.3	-10.4	-9.1	-1.89	-1.50	-39	1.72	1.80	-8	4.48	4.57	-9	7.80	7.82	-2	9.43	9.43	0
17	-2.2	-2.8	-3.4	-3.8	-4.0	-4.2	-1.92	-1.68	-24	1.52	1.61	-9	4.44	4.49	-5	7.76	7.79	-3	9.41	9.41	0	9.99
18	0.2	-0.2	-0.6	-0.8	-0.9	-1.1	-0.70	-0.64	-6	1.42	1.50	-8	4.37	4.44	-7	7.71	7.74	-3	9.37	9.37	0
19	0.4	0.2	-0.2	-0.3	-0.2	-0.4	-0.28	-0.21	-7	1.34	1.45	-11														

Bodentemperaturen

(beobachtet um 10^h).

Potsdam

1902

Datum	Tiefe in Metern						Tiefe 0.50 m			Tiefe 1 m			Tiefe 2 m			Tiefe 4 m			Tiefe 6 m			Tiefe 12 m				
	-0.008	0.00	0.02	0.05	0.10	0.20	Ton	Neu- silber	Diff. in 1/100 ⁰	Ton	Neu- silber	Diff. in 1/100 ⁰	Ton	Neu- silber	Diff. in 1/100 ⁰	Ton	Neu- silber	Diff. in 1/100 ⁰	Ton	Neu- silber	Diff. in 1/100 ⁰	Ton	Neu- silber	Diff. in 1/100 ⁰	Neu- silber	
März																										
1	1.3	0.4	0.0	-0.2	0.0	0.0	-0.11	-0.07	-4	1.20	1.29	-9	3.87	3.92	-5	7.32	7.33	-1	9.05	9.09	-4
2	2.7	2.5	2.0	1.4	0.5	0.0	0.02	0.00	2	1.19	1.29	-10	3.82	3.87	-5	7.27	7.29	-2	9.01	9.05	-4
3	-0.6	0.0	-0.2	-0.1	0.0	0.0	0.08	0.01	7	1.22	1.34	-12	3.77	3.87	-10	7.26	7.27	-1	8.99	9.02	-3	9.96
4	-0.4	0.0	-0.2	-0.2	0.0	0.0	0.07	0.02	5	1.26	1.32	-6	3.77	3.84	-7	7.22	7.23	-1	8.98	9.02	-4
5	5.0	1.5	-0.2	-0.2	0.0	0.0	0.08	0.04	4	1.26	1.31	-5	3.76	3.79	-3	7.20	7.21	-1	8.95	9.00	-5
6	6.9	2.0	0.1	-0.2	0.0	0.0	0.08	0.09	-1	1.25	1.32	-7	3.71	3.77	-6	7.16	7.17	-1	8.92	8.97	-5
7	2.2	0.4	-0.1	-0.1	0.0	0.0	0.10	0.11	-1	1.28	1.34	-6	3.68	3.75	-7	7.13	7.14	-1	8.90	8.95	-5
8	3.6	4.0	3.2	2.4	1.6	0.8	0.18	0.20	-2	1.29	1.35	-6	3.67	3.72	-5	7.09	7.11	-2	8.88	8.92	-4
9	-0.2	0.0	0.0	0.2	0.4	0.6	1.08	0.90	18	1.33	1.38	-5	3.65	3.69	-4	7.04	7.05	-1	8.85	8.89	-4
10	-2.3	0.0	-0.2	0.0	0.2	0.2	0.78	0.74	4	1.44	1.43	1	3.58	3.67	-9	7.01	7.02	-1	8.82	8.85	-3	9.94
11	0.4	0.1	-0.1	-0.2	0.0	0.2	0.72	0.70	2	1.50	1.53	-3	3.53	3.66	-13	7.00	7.01	-1	8.79	8.84	-5
12	3.6	1.2	0.0	-0.1	0.1	0.2	0.70	0.69	1	1.54	1.60	-6	3.49	3.64	-15	6.97	6.97	0	8.78	8.82	-4
13	0.6	1.0	0.0	-0.2	0.0	0.2	0.92	0.87	5	1.62	1.66	-4	3.49	3.63	-14	6.93	6.94	-1	8.75	8.80	-5
14	2.2	1.6	0.0	-0.4	-0.3	0.0	0.76	0.71	5	1.67	1.69	-2	3.49	3.61	-12	6.90	6.91	-1	8.72	8.77	-5
15	4.0	1.8	0.2	-0.2	0.0	0.1	0.68	0.69	-1	1.67	1.69	-2	3.51	3.63	-12	6.87	6.88	-1	8.69	8.74	-5
16	6.1	6.2	5.0	3.6	2.2	1.1	0.86	0.88	-2	1.67	1.70	-3	2.53	3.63	-10	6.84	6.85	-1	8.66	8.71	-5
17	4.4	4.8	4.0	3.4	2.8	2.2	2.08	2.00	8	1.87	1.90	-3	3.53	3.63	-10	6.80	6.81	-1	8.64	8.68	-4	9.92
18	6.7	6.0	5.4	5.0	4.4	3.5	2.72	2.71	1	2.24	2.25	-1	3.56	3.64	-8	6.79	6.80	-1	8.61	8.65	-4
19	7.3	6.9	6.2	5.8	5.4	4.8	3.98	3.99	-1	2.71	2.69	2	3.57	3.67	-10	6.75	6.76	-1	8.59	8.63	-4
20	14.5	11.5	9.7	8.0	6.1	4.6	4.52	4.50	2	3.24	3.22	2	3.65	3.72	-7	6.71	6.72	-1	8.57	8.61	-5
21	17.8	14.4	12.0	10.2	8.2	6.6	5.60	5.77	-17	3.78	3.75	3	3.76	3.82	-6	6.70	6.70	0	8.54	8.58	-4
22	10.6	10.0	9.0	8.3	7.4	6.4	6.17	6.21	-4	4.35	4.35	0	3.87	3.96	-9	6.66	6.67	-1	8.52	8.56	-4
23	7.0	7.8	7.3	7.0	6.6	6.2	6.27	6.27	0	4.81	4.79	2	4.05	4.13	-8	6.63	6.65	-2	8.48	8.52	-4
24	5.6	6.8	6.4	6.1	5.8	5.6	6.08	6.04	4	5.07	5.04	3	4.21	4.28	-7	6.60	6.62	-2	8.48	8.50	-2	9.89
25	11.6	10.6	8.6	6.8	4.5	3.2	5.18	5.17	1	5.20	5.17	3	4.41	4.47	-6	6.60	6.61	-1	8.45	8.48	-3
26	4.7	6.0	5.4	4.9	4.7	4.6	5.17	5.14	3	5.08	5.05	3	4.58	4.63	-5	6.56	6.58	-2	8.41	8.44	-3
27	10.0	9.9	8.3	6.5	4.6	3.5	4.57	4.53	4	5.01	4.97	4	4.72	4.76	-4	6.55	6.57	-2	8.40	8.43	-3
28	8.3	8.5	6.6	5.1	4.0	3.5	4.73	4.68	5	4.92	4.88	4	4.84	4.87	-3	6.53	6.55	-2	8.36	8.40	-4
29	6.9	7.7	5.8	3.9	2.2	1.9	4.12	4.10	2	4.89	4.85	4	4.91	4.93	-2	6.53	6.52	-1	8.35	8.38	-3
30	4.1	5.4	5.3	5.0	4.6	4.2	4.69	4.66	3	4.76	4.71	5	4.98	4.99	-1	6.52	6.55	-3	8.31	8.34	-3
31	3.8	4.1	3.7	3.3	2.9	2.7	4.29	4.29	0	4.84	4.78	6	5.05	5.05	0	6.52	6.54	-2	8.30	8.32	-2	9.86
Mittel	5.11	4.62	3.65	3.06	2.54	2.16	2.49	2.47	2	2.75	2.76	-2	3.94	4.01	-7	6.70	6.71	-1	8.67	8.71	-4	9.91
April																										
1	4.0	4.5	4.1	3.6	3.0	1.7	3.42	3.42	0	4.63	4.59	4	5.06	5.06	0	6.53	6.54	-1	8.31	8.31	0
2	10.2	10.7	10.0	8.6	6.6	4.6	4.36	4.32	4	4.44	4.39	5	5.07	5.07	0	6.53	6.55	-2	8.29	8.29	0
3	5.9	6.5	5.4	4.4	3.6	3.2	4.77	4.78	-1	4.74	4.67	7	5.08	5.08	0	6.54	6.56	-2	8.27	8.27	0
4	7.0	8.5	8.7	8.6	7.8	6.3	5.61	5.62	-1	4.93	4.86	7	5.09	5.09	0	6.54	6.55	-1	8.25	8.25	0
5	9.9	10.8	10.1	8.3	6.2	4.5	5.27	5.23	4	5.20	5.13	7	5.14	5.14	0	6.54	6.55	-1	8.23	8.23	0
6	9.2	9.4	8.4	7.4	6.2	5.0	5.77	5.72	5	5.36	5.29	7	5.19	5.19	0	6.54	6.57	-3	8.20	8.20	0
7	10.4	10.5	9.0	7.4	5.8	4.6	5.68	5.67	1	5.50	5.43	7	5.27	5.27	0	6.55	6.56	-1	8.18	8.18	0	9.83
8	3.6	5.4	5.2	4.9	4.5	4.2	5.69	5.66	3	5.04	5.56	8	5.34	5.34	0	6.56	6.57	-1	8.16	8.16	0
9	11.2	14.0	11.4	8.6	6.6	5.0	5.67	5.61	6	5.66	5.59	7	5.40	5.40	0	6.56	6.57	-1	8.15	8.15	0
10	8.2	7.2	6.0	5.0	4.2	3.5	5.58	5.50	8	5.81	5.72	9	5.47	5.47	0	6.57	6.58	-1	8.12	8.12	0
11	9.1	10.0	8.8	7.2	5.5	4.4	5.58	5.60	-2	5.77	5.69	8	5.55	5.55	0	6.57	6.58	-1	8.11	8.11	0
12	5.6	6.8	6.3	5.9	5.6	5.2	5.79	5.84	-5	5.77	5.69	8	5.61	5.61	0	6.57	6.59	-2	8.10	8.10	0
13	12.4	12.5	11.4	10.2	8.8	7.2	6.53	6.55	-2	5.87	5.79	8	5.67	5.67	0	6.58	6.60	-2	8.08	8.08	0
14	7.8	8.3	8.2	8.5	8.8	8.8	8.20	8.20	0	6.26	6.22	4	5.70	5.70	0	6.60	6.61	-1	8.06	8.06	0	9.82
15	13.6	14.1	12.4	10.5	8.4	6.8	7.57	7.53	4	6.78	6.79	-1	5.78	5.78	0	6.60	6.61	-1	8.05	8.05	0
16	12.6	12.2	10.7	9.8	8.8	7.6	8.01	8.05	-4	7.05	7.00	5	5.89	5.89	0	6.61	6.62	-1	8.04	8.04	0
17	7.2	7.8	7.4	7.2	7.0	6.8	7.55	7.73	-18	7.19	7.14	5	6.03	6.03	0	6.61	6.63	-2	8.02	8.02	0
18	11.0	11.1	10.3	9.1	7.6	6.6	7.02	7.11	-9	7.14	7.09	5	6.15	6.15	0	6.62	6.64	-2	8.00	7.94	6
19	15.1	16.4	14.4	11.9	9.0	6.6	7.46	7.52	-6	7.15	7.09	6	6.27	6.26	1	6.65	6.67	-2	8.00	7.94	6
20	19.1	18.9	16.1	13.6	10.7	8.2	8.50	8.52	-2	7.37	7.29	8	6.33	6.32	1	6.65	6.67	-2	7.96	7.92	4
21	14.6	15.4	14.0	12.8	11.4	9.9	9.73	9.73	0	7.81	7.72	9	6.44	6.42	2	6.69	6.70	-1	7.98	7.93	5	9.78
22	16.7	18.4	16.4	14.4	12.2	10.0	9.59	9.55	4	8.14	8.07	7	6.56	6.54	2	6.70	6.71	-1	7.96	7.92	4
23	18.8	19.4	16.7	14.4	11.4	8.9	9.92	9.92	0	8.51	8.43	8	6.71	6.68	3	6.71	6.73	-2	7.95	7.90	5
24	18.0	20.2	17.0	14.4	11.5	9.0	10.00	10.02	-2	8.77	8.71	6	6.84	6.81	3	6.73	6.75	-2	7.95	7.91	4
25	21.8	20.9	17.1	14.8	12.2	10.2	10.51	10.45	6	9.02	8.94	8	7.01	6.97	4	6.76	6.7									

Bodentemperaturen

(beobachtet um 10^h).

Potsdam

1902

Datum	Tiefe in Metern						Tiefe 0.5 m			Tiefe 1 m			Tiefe 2 m			Tiefe 4 m			Tiefe 6 m			Tiefe 12 m				
	-0.008	0.00	0.02	0.05	0.10	0.20	Ton	Neu- silber	Diff. in 1/100 ⁰	Ton	Neu- silber	Diff. in 1/100 ⁰	Ton	Neu- silber	Diff. in 1/100 ⁰	Ton	Neu- silber	Diff. in 1/100 ⁰	Ton	Neu- silber	Diff. in 1/100 ⁰	Ton	Neu- silber	Diff. in 1/100 ⁰	Neu- silber	
Mai																										
1	17.3	18.6	14.6	12.4	10.7	9.4	9.82	9.76	6	8.84	8.81	3	7.68	7.65	3	6.92	6.94	-2	7.89	7.84	5
2	5.0	6.4	6.2	6.2	6.4	6.9	9.05	9.02	3	9.04	8.92	12	7.73	7.68	5	6.97	6.98	-1	7.89	7.84	5
3	12.4	12.0	10.8	9.6	7.7	6.0	7.61	7.63	-2	8.75	8.70	5	7.78	7.75	3	7.00	7.01	-1	7.89	7.84	5
4	12.6	13.6	12.3	10.9	9.1	7.1	7.88	7.87	1	8.48	8.41	7	7.81	7.78	3	7.03	7.04	-1	7.87	7.83	4
5	10.2	13.1	13.1	11.3	9.3	8.0	8.59	8.52	7	8.46	8.40	6	7.83	7.79	4	7.08	7.08	0	7.87	7.84	3	9.71
6	9.4	10.9	10.7	10.4	9.6	8.4	8.97	8.90	7	8.64	8.56	8	7.83	7.80	3	7.11	7.12	-1	7.87	7.83	4
7	7.4	10.6	10.7	10.2	9.3	7.6	8.51	8.50	1	8.71	8.62	9	7.86	7.83	3	7.15	7.17	-2	7.87	7.83	4
8	15.7	15.3	12.9	10.6	9.1	7.5	8.59	8.59	0	8.71	8.63	8	7.88	7.85	3	7.18	7.20	-2	7.87	7.82	5
9	18.2	18.2	15.7	13.0	10.3	8.0	8.79	8.83	-4	8.76	8.70	6	7.91	7.88	3	7.22	7.24	-2	7.87	7.83	4
10	15.0	18.4	15.5	12.6	9.8	7.8	8.96	9.08	-12	8.85	8.80	5	7.96	7.92	4	7.26	7.27	-1	7.88	7.84	4
11	13.2	14.8	11.9	10.0	9.0	8.2	9.16	9.23	-7	8.91	8.83	8	7.98	7.96	2	7.30	7.31	-1	7.88	7.84	4
12	11.9	13.7	13.2	12.2	10.3	7.6	8.63	8.70	-7	8.97	8.91	6	8.02	7.99	3	7.32	7.33	-1	7.89	7.84	5	9.68
13	11.5	13.2	11.4	10.6	9.5	8.8	9.49	9.46	3	8.95	8.89	6	8.07	8.04	3	7.36	7.36	0	7.89	7.84	5
14	11.4	14.8	13.5	11.4	9.4	8.2	9.16	9.13	3	9.09	9.00	9	8.08	8.08	0	7.39	7.40	-1	7.89	7.84	5
15	10.1	12.5	12.3	11.5	9.8	7.6	8.97	8.97	0	9.14	9.05	9	8.14	8.11	3	7.41	7.42	-1	7.90	7.84	6
16	11.9	12.9	12.1	11.4	10.0	8.2	9.10	9.13	-3	9.14	9.03	11	8.18	8.17	1	7.45	7.46	-1	7.90	7.85	5
17	10.2	11.8	11.0	10.0	8.7	7.7	8.74	8.75	-1	9.07	8.99	8	8.22	8.19	3	7.48	7.48	0	7.90	7.85	5
18	11.2	12.8	11.6	9.8	8.0	7.2	8.52	8.54	-2	8.98	8.90	8	8.27	8.25	2	7.50	7.52	-2	7.91	7.86	5
19	10.4	11.2	10.4	9.6	9.0	8.4	9.05	9.02	3	8.94	8.84	10	8.28	8.27	1	7.53	7.54	-1	7.91	7.85	6	9.66
20	9.6	11.7	10.8	9.8	8.8	7.8	9.06	9.05	1	9.07	8.99	8	8.28	8.27	1	7.58	7.60	-2	7.92	7.87	5
21	8.8	10.6	10.4	10.2	9.8	9.2	9.39	9.35	4	9.10	9.02	8	8.29	8.28	1	7.58	7.60	-2	7.93	7.85	8
22	15.2	16.2	15.5	13.2	11.0	9.4	9.60	9.55	5	9.23	9.11	12	8.35	8.32	3	7.62	7.63	-1	7.95	7.90	5
23	14.1	15.0	13.9	12.4	11.0	9.6	9.94	9.91	3	9.42	9.31	11	8.38	8.37	1	7.66	7.67	-1	7.95	7.91	4
24	12.6	14.0	13.7	13.3	12.7	11.0	10.54	10.53	1	9.64	9.53	11	8.44	8.40	4	7.69	7.70	-1	7.96	7.92	4
25	13.0	13.9	13.0	12.2	11.7	11.1	10.69	10.65	4	9.81	9.72	9	8.49	8.46	3	7.71	7.71	0	7.96	7.90	6
26	18.2	18.9	17.6	15.9	13.6	11.0	10.93	10.93	0	10.03	9.92	11	8.59	8.59	0	7.73	7.74	-1	7.98	7.93	5	9.60
27	16.6	17.4	16.8	16.0	14.4	12.4	11.62	11.74	-12	10.25	10.20	5	8.68	8.64	4	7.76	7.78	-2	7.99	7.94	5
28	27.5	25.5	19.7	17.9	15.8	13.5	12.18	12.25	-7	10.61	10.52	9	8.79	8.73	6	7.79	7.81	-2	8.00	7.94	6
29	33.6	30.9	24.6	22.0	19.0	16.0	14.03	14.02	-1	11.14	10.99	15	8.88	8.84	4	7.80	7.82	-2	8.00	7.94	6
30	31.1	26.8	24.6	22.5	19.6	16.6	15.01	15.02	-1	11.95	11.78	17	8.99	8.99	0	7.84	7.85	-1	8.00	7.95	5
31	31.2	30.8	26.1	23.8	21.0	18.0	16.56	16.54	2	12.75	12.53	22	9.19	9.16	3	7.87	7.89	-2	8.03	7.98	5
Mittel	14.73	15.69	14.08	12.67	11.08	9.49	9.91	9.91	0	9.40	9.31	9	8.23	8.20	3	7.43	7.44	-1	7.92	7.87	5	9.66
Juni																										
1	33.0	33.5	26.9	24.4	21.7	18.9	17.52	17.51	1	13.57	13.34	23	9.42	9.39	3	7.89	7.91	-2	8.04	7.98	6
2	34.8	34.7	27.7	25.3	22.6	19.8	18.22	18.21	1	14.26	14.03	23	9.70	9.66	4	7.93	7.94	-1	8.05	8.00	5	9.55
3	31.8	33.1	26.6	24.6	22.2	20.0	19.02	18.99	3	14.96	14.68	28	10.00	9.95	5	7.97	7.98	-1	8.06	8.01	5
4	31.2	32.9	26.6	24.4	21.9	19.7	19.16	19.11	5	15.53	15.29	24	10.33	10.26	7	8.00	8.02	-2	8.07	8.02	5
5	34.8	35.9	28.0	25.5	23.0	20.6	19.61	19.56	5	15.95	15.73	22	10.67	10.58	9	8.04	8.05	-1	8.09	8.03	6
6	26.3	29.5	24.2	22.2	20.5	19.4	19.50	19.42	8	16.28	16.08	20	10.99	10.89	10	8.09	8.10	-1	8.09	8.04	5
7	17.4	20.6	18.4	17.0	16.4	17.0	18.37	18.31	6	16.35	16.15	20	11.28	11.20	8	8.13	8.12	-1	8.10	8.04	6
8	21.2	21.8	21.6	19.9	17.9	16.1	16.60	16.63	-3	15.97	15.79	18	11.50	11.48	2	8.19	8.21	-2	8.10	8.05	5
9	18.6	19.0	18.0	16.6	15.3	14.5	15.82	15.80	2	15.56	15.33	23	11.78	11.69	9	8.24	8.25	-1	8.11	8.05	6
10	13.3	16.2	16.2	15.6	14.8	14.1	15.13	15.11	2	15.13	14.96	17	11.89	11.81	8	8.30	8.32	-2	8.13	8.08	5	9.52
11	15.2	15.6	15.4	14.8	13.9	12.9	14.16	14.16	0	14.73	14.63	10	11.98	11.90	8	8.37	8.39	-2	8.14	8.09	5
12	23.6	21.3	20.4	18.9	16.5	14.1	14.20	14.41	-21	14.33	14.24	9	12.02	11.95	7	8.44	8.46	-2	8.16	8.11	5
13	22.8	22.0	22.1	21.1	18.9	16.4	15.61	15.93	-32	14.33	14.24	9	12.02	11.96	6	8.51	8.53	-2	8.17	8.12	5
14	14.0	15.4	15.6	15.8	15.8	15.7	16.05	16.29	-24	14.63	14.49	14	12.00	11.96	4	8.60	8.62	-2	8.21	8.12	9
15	14.6	15.0	14.8	14.3	14.0	13.7	14.61	14.77	-16	14.58	14.55	3	12.07	12.01	6	8.65	8.69	-4	8.20	8.14	6
16	12.6	22.4	20.6	18.6	16.5	14.1	14.52	14.54	-2	14.39	14.41	-2	12.10	12.06	4	8.74	8.76	-2	8.21	8.15	6	9.50
17	12.4	14.2	14.1	14.0	14.1	14.3	15.12	15.27	-15	14.36	14.33	3	12.30	12.20	10	8.80	8.82	-2	8.24	8.18	6
18	21.6	21.4	20.4	19.0	17.0	14.8	14.51	14.60	-9	14.29	14.33	-4	12.24	12.14	10	8.88	8.90	-2	8.25	8.20	5
19	17.5	17.4	16.4	16.0	15.4	14.4	15.18	15.22	-4	14.41	14.40	1	12.31	12.19	12	8.95	8.97	-2	8.27	8.23	4
20	16.0	15.5	15.3	14.9	14.3	13.7	14.82	15.12	-30	14.47	14.44	3	12.37	12.23	14	9.00	9.02	-2	8.30	8.24	6
21	13.7	14.6	14.4	14.2	14.3	14.2	14.60	14.85	-25	14.30	14.33	-3	12.40	12.28	12	9.08	9.10	-2	8.31	8.25	6
22	24.8	23.6	21.9	20.3	18.4	16.2	14.91	15.02	-11	14.22	14.23	-1	12.41	12.30	11	9.14	9.16	-2	8.34	8.28	6
23	24.1	23.2	21.8	19.9	18.0	16.2	15.61	15.69	-8	14.41	14.38	3	12.41	12.32	9	9.20	9.22	-2	8.37	8.32	5	9.46
24	19.2	20.8	21.5	21.0																						

Bodentemperaturen

(beobachtet um 10^h).

1902

Potsdam

Datum	Tiefe in Metern						Tiefe 0.50 m			Tiefe 1 m			Tiefe 2 m			Tiefe 4 m			Tiefe 6 m			Tiefe 12 m				
	-0,008	0,00	0,02	0,05	0,10	0,20	Ton	Neu- silber	Diff. in 1/100 ⁰	Ton	Neu- silber	Diff. in 1/100 ⁰	Ton	Neu- silber	Diff. in 1/100 ⁰	Ton	Neu- silber	Diff. in 1/100 ⁰	Ton	Neu- silber	Diff. in 1/100 ⁰	Ton	Neu- silber	Diff. in 1/100 ⁰	Neu- silber	
Juli																										
1	16.6	19.5	21.2	22.4	23.2	22.6	21.72	21.71	1	17.96	17.68	28	13.31	13.21	10	9.66	9.68	-2	8.58	8.53	5
2	14.3	16.6	16.5	16.4	16.8	17.6	19.73	19.71	2	18.21	18.02	19	13.50	13.43	7	9.71	9.72	-1	8.60	8.54	6
3	23.3	22.5	20.7	18.8	16.8	15.4	17.31	17.31	0	17.71	17.60	11	13.76	13.67	9	9.79	9.80	-1	8.63	8.58	5
4	16.0	16.9	17.2	17.2	16.6	15.7	17.01	17.22	-21	17.14	17.04	10	13.92	13.84	8	9.83	9.85	-2	8.66	8.61	5
5	14.2	15.1	15.1	15.2	15.5	15.8	17.17	17.52	-35	16.77	16.74	3	13.99	13.93	6	9.90	9.92	-2	8.69	8.64	5
6	15.9	15.5	15.0	14.4	14.0	13.8	15.81	15.98	-17	16.47	16.48	-1	14.04	13.99	5	9.95	9.98	-3	8.74	8.66	8
7	26.7	25.0	23.6	21.3	18.2	18.1	15.61	15.87	-26	16.06	16.08	-2	14.05	14.01	4	10.00	10.03	-3	8.75	8.70	5	9.41
8	20.2	21.0	20.3	19.0	18.3	18.0	17.82	17.97	-15	16.12	16.08	4	14.02	13.99	3	10.09	10.12	-3	8.78	8.73	5
9	15.0	17.0	16.9	16.6	16.4	16.4	17.28	17.42	-14	16.35	16.28	7	14.00	13.97	3	10.15	10.18	-3	8.80	8.74	6
10	20.2	22.4	21.6	20.0	18.3	17.2	16.97	17.04	-7	16.26	16.20	6	14.00	13.98	2	10.20	10.23	-3	8.83	8.77	6
11	15.6	17.2	16.1	15.1	14.9	15.4	17.11	17.12	-1	16.35	16.23	12	14.05	14.01	4	10.28	10.30	-2	8.86	8.81	5
12	15.0	16.2	15.8	15.5	14.7	14.3	15.66	15.70	-4	16.15	16.13	2	14.08	14.01	7	10.34	10.37	-3	8.90	8.84	6
13	18.6	18.0	17.0	16.1	15.1	13.7	15.08	15.07	1	15.84	15.78	6	14.14	14.05	9	10.40	10.42	-2	8.93	8.87	6
14	22.0	22.8	21.1	19.0	17.0	15.5	15.41	15.43	-2	15.50	15.46	4	14.14	14.04	10	10.46	10.49	-3	8.96	8.91	5	9.38
15	27.3	25.3	23.8	22.2	20.1	17.8	16.84	16.91	-7	15.61	15.53	8	14.10	14.01	9	10.51	10.54	-3	9.00	8.94	6
16	29.1	27.6	26.0	24.0	21.3	18.6	18.13	18.33	-20	16.09	16.14	-5	14.08	14.00	8	10.57	10.61	-4	9.03	8.97	6
17	21.7	22.0	21.6	21.3	20.6	19.4	19.25	19.41	-16	16.68	16.75	-7	14.09	14.01	8	10.63	10.65	-2	9.05	9.00	5
18	25.3	25.0	23.4	21.5	19.2	17.2	18.14	18.27	-13	17.02	17.08	-6	14.18	14.09	9	10.69	10.71	-2	9.09	9.04	5
19	19.2	21.4	22.0	21.2	19.7	18.2	18.67	18.71	-4	17.08	17.16	-8	14.29	14.21	8	10.73	10.76	-3	9.12	9.07	5
20	16.2	17.3	17.5	17.4	17.2	16.2	17.53	17.48	5	17.17	17.20	-3	14.38	14.30	8	10.79	10.81	-2	9.14	9.09	5
21	15.8	17.4	17.3	16.9	16.3	15.6	16.82	16.84	-2	16.86	16.89	-3	14.50	14.40	10	10.82	10.85	-3	9.20	9.13	7	9.34
22	17.2	18.4	18.0	17.8	16.8	15.8	16.74	16.72	2	16.66	16.68	-2	14.53	14.45	8	10.88	10.91	-3	9.21	9.15	6
23	13.7	15.6	15.6	15.2	14.5	14.2	15.84	15.79	5	16.45	16.45	0	14.59	14.52	7	10.91	10.95	-4	9.24	9.20	4
24	16.1	17.7	17.7	17.4	16.6	15.1	15.66	15.62	4	16.08	16.08	0	14.66	14.58	8	10.98	11.01	-3	9.28	9.23	5
25	22.4	22.0	22.0	21.2	19.6	17.0	16.59	16.68	-9	16.02	16.01	1	14.60	14.52	8	11.01	11.04	-3	9.30	9.25	5
26	27.1	25.5	24.1	22.8	20.9	18.3	17.61	17.83	-22	16.24	16.26	-2	14.58	14.48	10	11.07	11.11	-4	9.35	9.29	6
27	31.2	23.4	26.9	25.0	22.8	20.4	18.93	19.20	-27	16.69	16.76	-7	14.58	14.49	9	11.12	11.14	-2	9.38	9.33	5
28	22.8	23.5	22.4	21.0	19.6	18.7	19.37	19.56	-19	17.26	17.37	-11	14.60	14.52	8	11.17	11.21	-4	9.40	9.35	5	9.33
29	17.7	18.0	17.0	16.3	15.7	15.4	17.82	17.89	-7	17.45	17.51	-6	14.70	14.60	10	11.22	11.25	-3	9.43	9.38	5
30	21.0	21.4	20.6	19.5	18.0	16.7	17.38	17.47	-9	17.16	17.19	-3	14.79	14.72	7	11.26	11.29	-3	9.47	9.43	4
31	12.3	14.3	14.5	14.5	14.9	15.5	17.28	17.32	-4	17.06	17.05	1	14.86	14.80	6	11.30	11.32	-2	9.50	9.44	6
Mittel	19.67	20.05	19.63	18.78	17.73	16.76	17.36	17.45	-9	16.66	16.64	2	14.23	14.16	7	10.53	10.56	-3	9.03	8.97	5	9.36
August																										
1	18.0	18.9	18.7	17.4	15.4	13.7	15.77	15.72	5	16.70	16.73	-3	14.89	14.83	6	11.34	11.39	-5	9.53	9.47	6
2	21.7	20.3	18.9	17.6	15.9	14.5	15.67	15.74	-7	16.34	16.32	-2	14.89	14.84	5	11.40	11.42	-2	9.58	9.52	6
3	18.8	20.6	20.6	19.0	16.7	14.7	15.21	15.29	-8	16.04	16.06	-2	14.89	14.82	7	11.44	11.46	-2	9.60	9.54	6
4	22.3	22.3	21.7	19.7	17.7	15.6	15.99	15.93	6	15.95	15.96	-1	14.84	14.80	4	11.50	11.51	-1	9.62	9.57	5	9.32
5	14.9	16.9	16.9	16.5	15.9	15.6	16.61	16.65	-4	16.03	16.05	-2	14.79	14.73	6	11.52	11.54	-2	9.67	9.62	5
6	22.7	22.5	21.2	19.2	17.1	15.0	15.62	15.62	0	16.03	16.04	-1	14.79	14.70	9	11.57	11.59	-2	9.70	9.64	6
7	25.5	25.4	24.1	21.8	19.2	17.0	16.89	16.88	1	16.03	16.05	-2	14.76	14.69	7	11.61	11.63	-2	9.71	9.66	5
8	21.5	21.7	21.3	20.1	18.6	17.1	17.22	17.16	6	16.33	16.37	-4	14.71	14.66	5	11.65	11.70	-5	9.80	9.71	9
9	20.3	20.7	20.1	18.6	17.5	17.1	17.80	17.70	10	16.56	16.56	0	14.78	14.69	9	11.69	11.71	-2	9.81	9.73	8
10	18.2	18.4	17.4	16.0	15.0	14.4	16.40	16.29	11	16.66	16.62	4	14.82	14.73	9	11.73	11.75	-2	9.82	9.76	6
11	15.8	16.4	15.6	15.5	14.8	13.7	15.63	15.52	11	16.30	16.29	1	14.99	14.79	20	11.77	11.82	-5	9.89	9.81	8	9.33
12	16.9	16.5	15.4	14.6	14.0	13.3	15.12	15.32	-20	16.02	16.06	-4	14.89	14.80	9	11.80	11.82	-2	9.91	9.83	8
13	15.0	16.2	15.7	14.6	14.1	13.7	14.71	14.92	-21	15.69	15.68	1	14.91	14.75	16	11.82	11.84	-2	9.91	9.85	6
14	13.2	15.6	15.5	14.8	14.3	13.5	14.63	14.65	-2	15.44	15.46	-2	14.84	14.74	10	11.87	11.89	-2	9.94	9.88	6
15	14.8	16.0	15.5	14.8	14.1	13.4	14.73	14.72	1	15.29	15.30	-1	14.77	14.70	7	11.90	11.93	-3	10.01	9.92	9
16	20.6	19.4	18.4	17.0	15.0	13.5	14.41	14.54	-13	15.16	15.17	-1	14.69	14.62	7	11.92	11.95	-3	10.00	9.94	6
17	19.6	19.9	19.0	17.5	15.9	14.8	15.41	15.59	-18	15.15	15.19	-4	14.62	14.55	7	11.95	12.00	-5	10.02	9.97	5
18	18.4	19.5	18.8	18.2	17.3	15.7	15.62	15.66	-4	15.28	15.31	-3	14.58	14.52	6	11.98	12.02	-4	10.06	10.02	4	9.32
19	21.6	21.0	20.1	18.7	17.1	15.8	16.11	16.12	-1	15.46	15.48	-2	14.52	14.49	3	12.00	12.05	-5	10.10	10.04	6
20	24.1	23.2	22.2	20.8	19.2	17.2	16.81	16.79	2	15.69	15.71	-2	14.51	14.49	2	12.03	12.07	-4	10.11	10.06	5
21	20.2	20.4	19.4	18.3	16.5	15.0	16.34	16.25	9	15.97	15.99	-2	14.57	14.49	8	12.07	12.13	-6	10.14	10.09	5
22	20.6	19.8	18.2	17.0	15.8	14.3	15.62	15.43	19	15.94	15.94	0	14.59	14.53	6	12.10	12.16	-6	10.18	10.13	5
23																										

Bodentemperaturen

(beobachtet um 10^h).

Potsdam

1902

Datum	Tiefe in Metern						Tiefe 0.50 m			Tiefe 1 m			Tiefe 2 m			Tiefe 4 m			Tiefe 6 m			Tiefe 12 m				
	-0.008	0.00	0.02	0.05	0.10	0.20	Ton	Neu- silber	Diff. in /100 ⁰	Ton	Neu- silber	Diff. in /100 ⁰	Ton	Neu- silber	Diff. in /100 ⁰	Ton	Neu- silber	Diff. in /100 ⁰	Ton	Neu- silber	Diff. in /100 ⁰	Ton	Neu- silber	Diff. in /100 ⁰	Neu- silber	
September																										
1	19.4	19.4	18.8	18.0	17.2	16.4	16.75	16.79	-4	16.16	16.14	2	14.72	14.64	8	12.30	12.39	-9	10.47	10.40	7	9.32				
2	26.3	24.4	22.8	20.7	18.4	16.3	16.82	16.86	-4	16.25	16.21	4	14.77	14.66	11	12.31	12.40	-9	10.48	10.43	5					
3	26.3	23.8	22.4	20.7	18.6	16.7	17.29	17.39	-10	16.37	16.34	3	14.79	14.72	7	12.33	12.42	-9	10.50	10.44	6					
4	30.7	26.3	24.5	22.5	20.0	17.7	17.87	18.10	-23	16.57	16.57	0	14.83	14.76	7	12.35	12.43	-8	10.51	10.47	4					
5	18.6	20.6	20.0	20.0	19.4	19.0	18.94	19.11	-17	16.95	16.91	4	14.89	14.82	7	12.37	12.46	-9	10.54	10.50	4					
6	14.2	16.0	16.1	16.3	16.5	16.9	18.26	18.23	3	17.20	17.20	0	14.98	14.92	6	12.40	12.48	-8	10.57	10.53	4					
7	12.1	13.6	13.7	13.7	14.1	14.6	16.53	16.61	-8	17.06	17.18	-12	15.07	15.02	5	12.40	12.50	-10	10.59	10.55	4					
8	19.5	17.9	16.6	15.0	13.8	13.3	15.11	15.10	1	16.59	16.57	2	15.43	15.17	26	12.44	12.52	-8	10.60	10.56	4	9.33				
9	21.5	20.4	19.3	17.3	15.2	13.5	15.11	15.03	8	16.17	16.15	2	15.45	15.24	21	12.46	12.54	-8	10.64	10.59	5					
10	22.4	19.8	18.2	16.6	15.1	14.1	15.46	15.50	-4	15.97	15.96	1	15.37	15.22	15	12.49	12.57	-8	10.66	10.61	5					
11	16.7	16.6	16.1	15.6	15.1	14.5	15.80	15.92	-12	15.95	15.95	0	15.29	15.19	10	12.54	12.61	-7	10.69	10.64	5					
12	15.3	16.4	16.3	16.2	15.8	15.3	16.01	16.11	-10	15.93	15.95	-2	15.20	15.12	8	12.58	12.63	-5	10.70	10.65	5					
13	12.7	14.0	14.1	13.5	13.0	13.2	15.39	15.36	3	15.93	15.93	0	15.17	15.11	6	12.61	12.67	-6	10.71	10.66	5					
14	9.4	9.1	8.9	9.1	9.5	10.3	13.51	13.45	6	15.56	15.58	-2	15.11	15.06	5	12.65	12.70	-5	10.73	10.69	4					
15	14.2	15.4	15.2	14.2	12.7	11.2	12.66	12.66	0	14.93	14.89	4	15.08	15.03	5	12.69	12.72	-3	10.77	10.72	5	9.35				
16	15.5	14.4	13.8	13.2	12.9	12.4	13.52	13.51	1	14.56	14.54	2	14.99	14.93	6	12.71	12.78	-7	10.80	10.74	6					
17	14.7	14.6	14.3	13.8	13.1	12.2	13.51	13.50	1	14.49	14.47	2	14.87	14.82	5	12.73	12.80	-7	10.82	10.77	5					
18	17.6	16.2	14.3	13.0	12.2	11.5	13.04	13.06	-2	14.39	14.38	1	14.76	14.71	5	12.77	12.82	-5	10.85	10.79	6					
19	17.0	16.0	14.5	13.0	11.4	10.4	12.52	12.47	5	14.18	14.18	0	14.65	14.62	3	12.79	12.84	-5	10.88	10.83	5					
20	13.6	15.1	14.3	12.4	10.4	9.1	11.76	11.84	-8	13.93	13.89	4	14.57	14.52	5	12.81	12.87	-6	10.90	10.84	6					
21	17.4	15.6	13.9	12.2	10.2	9.1	11.71	11.66	5	13.61	13.58	3	14.47	14.41	6	12.82	12.90	-8	10.93	10.88	5					
22	7.0	9.2	8.7	8.2	7.7	7.7	11.36	11.42	-6	13.35	13.36	-1	14.33	14.30	3	12.83	12.92	-9	10.95	10.91	4	9.38				
23	13.7	11.8	10.1	8.6	6.8	6.0	9.95	10.05	-10	12.80	13.00	-20	14.16	14.11	-5	12.83	12.91	-8	10.97	10.92	5					
24	15.5	13.1	10.8	9.0	7.0	6.2	9.62	9.81	-19	12.31	12.54	-23	14.08	14.05	3	12.85	12.92	-7	10.99	10.94	5					
25	14.0	13.4	11.2	9.6	8.1	7.4	9.96	10.13	-17	11.99	12.22	-23	13.90	13.91	-1	12.84	12.92	-8	11.00	10.95	5					
26	16.1	15.6	13.3	11.2	9.1	8.0	10.32	10.44	-12	11.84	12.10	-26	13.75	13.74	1	12.84	12.92	-8	11.03	10.99	4					
27	16.0	15.2	12.9	11.2	9.3	8.5	10.74	10.88	-14	11.85	12.12	-27	13.59	13.61	-2	12.85	12.92	-7	11.05	11.01	4					
28	12.8	14.1	13.1	12.3	11.3	10.6	11.52	11.61	-9	11.96	12.19	-23	13.45	13.46	-1	12.82	12.88	-6	11.05	11.00	5					
29	15.4	13.8	12.0	10.4	8.7	7.8	10.72	10.78	-6	12.18	12.32	-14	13.40	13.37	3	12.83	12.91	-8	11.10	11.04	6	9.41				
30	13.8	12.7	10.7	9.1	7.3	6.6	9.94	10.01	-7	12.07	12.12	-5	13.30	13.30	0	12.81	12.90	-9	11.10	11.05	5					
Mittel	16.65	16.15	15.03	13.89	12.66	11.88	13.72	13.78	-6	14.64	14.68	-5	14.61	14.55	6	12.64	12.71	-7	10.79	10.74	5	9.36				
Oktober																										
1	13.6	13.0	11.0	9.5	7.7	6.9	9.72	9.75	-3	11.79	11.83	-4	13.23	13.21	2	12.81	12.89	-8	11.13	11.08	5					
2	4.6	6.0	6.2	6.4	6.8	7.5	9.92	9.99	-7	11.57	11.63	-6	13.16	13.12	4	12.80	12.87	-7	11.15	11.10	5					
3	7.4	6.9	5.7	5.1	4.8	5.4	8.91	9.01	-10	11.35	11.40	-5	13.06	13.02	4	12.78	12.85	-7	11.17	11.12	5					
4	10.2	10.0	7.5	6.1	4.6	4.5	8.20	8.23	-3	10.96	11.04	-8	12.92	12.92	0	12.76	12.82	-6	11.19	11.14	5					
5	11.0	10.0	8.6	6.0	4.6	4.1	7.42	7.51	-9	10.58	10.66	-8	12.80	12.81	-1	12.74	12.81	-7	11.20	11.15	5					
6	3.3	5.1	5.1	5.2	5.4	6.1	8.21	8.26	-5	10.23	10.30	-7	12.66	12.67	-1	12.71	12.79	-8	11.20	11.16	4	9.42				
7	6.4	7.8	7.3	6.7	6.1	5.8	7.57	7.58	-1	10.05	10.07	-2	12.50	12.50	0	12.70	12.76	-6	11.21	11.18	3					
8	5.8	7.0	6.8	6.8	6.8	6.8	8.20	8.16	4	9.88	9.96	-8	12.37	12.36	1	12.68	12.74	-6	11.23	11.20	3					
9	10.4	11.4	10.6	9.8	8.9	8.0	8.44	8.44	0	9.86	9.90	-4	12.20	12.20	0	12.66	12.72	-6	11.25	11.21	4					
10	8.9	9.1	8.4	7.8	6.7	6.0	8.40	8.33	7	9.99	9.98	1	12.09	12.08	1	12.62	12.70	-8	11.26	11.22	4					
11	13.8	13.5	12.2	11.3	10.2	9.4	9.47	9.48	-1	9.99	10.01	-2	11.99	11.98	1	12.60	12.67	-7	11.28	11.23	5					
12	12.7	12.4	11.0	10.0	9.0	8.7	10.06	9.97	9	10.33	10.34	-1	11.90	11.89	1	12.57	12.63	-6	11.29	11.24	5					
13	8.2	9.8	8.8	8.3	8.0	8.0	10.02	9.91	11	10.58	10.57	1	11.81	11.81	0	12.53	12.62	-9	11.30	11.24	6	9.46				
14	12.6	11.0	10.0	9.2	8.4	8.0	9.72	9.64	8	10.59	10.58	1	11.80	11.80	0	12.50	12.58	-8	11.30	11.24	6					
15	11.6	11.5	11.0	10.4	9.8	9.1	9.90	9.88	2	10.57	10.57	0	11.79	11.78	1	12.46	12.53	-7	11.30	11.25	5					
16	11.2	10.0	9.6	9.4	9.0	8.6	9.72	9.68	4	10.59	10.58	1	11.77	11.76	1	12.42	12.51	-9	11.30	11.26	4					
17	8.9	8.4	8.0	8.0	7.9	7.8	9.50	9.46	4	10.56	10.57	-1	11.73	11.72	1	12.39	12.47	-8	11.30	11.26	4					
18	10.8	10.2	9.3	8.4	7.2	6.8	8.95	8.89	6	10.41	10.41	0	11.70	11.70	0	12.35	12.42	-7	11.31	11.27	4					
19	10.7	10.8	9.3	8.2	7.0	6.3	8.50	8.37	13	10.23	10.23	0	11.67	11.67	0	12.31	12.38	-7	11.31	11.27	4					
20	8.3	8.6	7.8	7.2	6.6	6.2	8.26	8.15	11	10.03	10.05	-2	11.61	11.61	0	12.30	12.38	-8	11.33	11.28	5	9.50				
21	10.2	9.9	9.5	9.4	9.0	8.4	8.71	8.67	4	9.86	9.89	-3	11.58	11.56	2	12.26	12.34	-8	11.33	11.29	4					
22	8.7	8.1	7.1	6.5	6.0	5.8	8.29	8.19	10	9.88	9.91	-3	11.49	11.49	0	12.22	12.32	-10	11.33	11.29	4					
23	6.8	6.6	5.7	5.0	4.2	4.2	7.35	7.25	10	9.69	9.71	-2	11.40	11.40	0	12.20	12.2									

Bodentemperaturen

(beobachtet um 10^h).

1902

Potsdam

Datum	Tiefe in Metern						Tiefe 0,50 m			Tiefe 1 m			Tiefe 2 m			Tiefe 4 m			Tiefe 6 m			Tiefe 12 m					
	-0,008	0,00	0,02	0,05	0,10	0,20	Ton	Neu- silber	Diff. in 1/100°	Ton	Neu- silber	Diff. in 1/100°	Ton	Neu- silber	Diff. in 1/100°	Ton	Neu- silber	Diff. in 1/100°	Ton	Neu- silber	Diff. in 1/100°	Ton	Neu- silber	Diff. in 1/100°	Ton	Neu- silber	
November																											
1	7.2	6.6	5.5	4.7	4.1	4.2	6.31	6.24	7	8.01	8.06	-5	10.47	10.48	-1	11.90	11.99	-9	11.30	11.27	3						
2	9.6	7.8	6.4	5.7	4.5	5.8	7.02	6.98	4	7.99	8.04	-5	10.38	10.38	0	11.88	11.95	-7	11.31	11.26	5						
3	6.6	5.4	4.0	3.0	2.4	2.8	5.93	5.81	12	8.09	8.09	0	10.28	10.28	0	11.84	11.92	-8	11.33	11.26	7						9.56
4	4.8	4.2	3.8	3.7	3.8	4.0	5.71	5.66	5	7.82	7.83	-1	10.20	10.19	1	11.80	11.89	-9	11.30	11.25	5						
5	5.9	6.1	5.4	5.0	4.7	4.5	5.86	5.82	4	7.64	7.65	-1	10.10	10.10	0	11.77	11.84	-7	11.30	11.24	6						
6	3.1	0.8	0.0	0.4	1.1	2.2	5.27	5.14	13	7.58	7.57	1	10.00	10.02	-2	11.72	11.81	-9	11.29	11.24	5						
7	4.2	0.4	-0.2	0.0	0.6	1.6	4.38	4.30	8	7.27	7.27	0	9.90	9.93	-3	11.69	11.77	-8	11.28	11.23	5						
8	7.7	6.2	5.3	4.5	3.6	2.6	3.91	3.85	6	6.89	6.89	0	9.80	9.84	-4	11.64	11.72	-8	11.27	11.22	5						
9	5.2	4.6	4.2	3.9	3.7	3.5	4.80	4.76	4	6.70	6.73	-3	9.67	9.71	-4	11.60	11.67	-7	11.25	11.21	4						
10	7.0	6.0	5.2	4.8	4.8	4.9	5.69	5.70	-1	6.79	6.80	-1	9.54	9.59	-5	11.56	11.63	-7	11.25	11.21	4						9.59
11	4.4	3.6	2.7	2.4	2.4	3.2	5.58	5.49	9	6.99	7.00	-1	9.43	9.49	-6	11.51	11.61	-10	11.24	11.20	4						
12	3.6	3.8	3.4	3.0	2.8	2.8	4.77	4.70	7	6.92	6.95	-3	9.36	9.40	-4	11.48	11.56	-8	11.24	11.19	5						
13	3.6	3.8	3.4	3.1	2.9	2.8	4.49	4.43	6	6.74	6.75	-1	9.29	9.33	-4	11.43	11.52	-9	11.22	11.18	4						
14	-0.2	0.0	0.0	0.2	0.8	1.6	4.07	4.01	6	6.55	6.56	-1	9.19	9.25	-6	11.39	11.47	-8	11.22	11.17	5						
15	-1.7	-0.2	-0.2	-0.2	0.3	1.0	3.33	3.23	10	6.25	6.25	0	9.12	9.17	-5	11.34	11.42	-8	11.20	11.16	4						
16	1.8	1.7	1.4	1.3	1.2	1.4	3.06	3.04	2	5.87	5.85	2	9.02	9.08	-6	11.30	11.38	-8	11.20	11.15	5						
17	-2.5	-1.4	-1.2	-1.0	0.0	0.8	2.95	2.83	12	5.65	5.65	0	8.89	8.95	-6	11.26	11.33	-7	11.19	11.14	5						9.62
18	-7.0	-6.8	-6.7	-6.4	-4.8	-1.0	2.21	2.21	0	5.38	5.37	1	8.78	8.80	-2	11.21	11.29	-8	11.17	11.13	4						
19	-8.6	-9.0	-9.1	-9.0	-7.6	-4.1	1.46	1.38	8	4.99	5.01	-2	8.62	8.67	-5	11.17	11.24	-7	11.16	11.12	4						
20	-7.3	-8.4	-9.0	-9.2	-8.3	-5.5	0.75	0.66	9	4.59	4.61	-2	8.47	8.51	-4	11.11	11.19	-8	11.14	11.10	4						
21	-8.3	-9.6	-10.2	-10.3	-9.4	-6.4	0.26	0.14	12	4.19	4.23	-4	8.29	8.35	-6	11.08	11.14	-6	11.12	11.08	4						
22	-1.6	-3.2	-3.8	-3.8	-3.4	-2.4	0.09	0.15	-6	3.84	3.85	-1	8.13	8.18	-5	11.01	11.10	-9	11.11	11.07	4						
23	-5.3	-6.7	-7.4	-7.4	-6.7	-4.8	0.08	0.02	6	3.59	3.63	-4	7.97	7.98	-1	10.98	11.03	-5	11.10	11.06	4						
24	-1.9	-3.0	-3.9	-4.3	-4.6	-4.4	-0.22	-0.37	15	3.38	3.35	3	7.76	7.74	2	10.91	11.01	-10	11.09	11.08	1						9.64
25	-0.4	-1.6	-2.1	-2.2	-1.9	-1.3	-0.02	-0.03	1	3.15	3.16	-1	7.57	7.60	-3	10.87	10.94	-7	11.08	11.08	0						
26	-0.6	-0.5	-0.7	-0.8	-0.8	-0.8	0.08	0.16	-8	3.06	3.06	0	7.37	7.40	-3	10.80	10.88	-8	11.06	11.06	0						
27	-1.3	-1.2	-1.4	-1.4	-1.3	-1.1	0.23	0.27	-4	2.99	2.99	0	7.24	7.28	-4	10.76	10.83	-7	11.04	11.04	0						
28	-2.9	-3.2	-3.6	-4.0	-4.0	-3.5	0.16	0.09	7	2.93	2.95	-2	7.07	7.14	-7	10.70	10.78	-8	11.01	11.02	-1						
29	0.8	0.0	-0.4	-0.4	-0.4	-0.6	0.18	0.20	-2	2.86	2.85	1	6.96	6.98	-2	10.63	10.72	-9	11.00	10.99	1						
30	-5.1	-5.2	-5.1	-4.8	-4.0	-2.2	0.30	0.31	-1	2.79	2.80	-1	6.81	6.85	-4	10.56	10.64	-8	10.98	10.98	0						
Mittel	0.69	0.03	-0.48	-0.65	-0.45	0.39	2.96	2.91	5	5.58	5.59	-1	8.86	8.89	-3	11.30	11.38	-8	11.18	11.15	3						9.60
Dezember																											
1	-7.2	-8.9	-9.3	-9.3	-8.6	-6.2	-0.07	-0.07	0	2.76	2.75	1	6.70	6.75	-5	10.50	10.59	-9	10.97	10.97	0						9.67
2	-6.6	-5.2	-5.1	-4.9	-4.5	-3.6	-0.31	-0.48	17	2.61	2.64	-3	6.58	6.64	-6	10.44	10.52	-8	10.94	10.94	0						
3	-11.9	-9.6	-9.2	-8.7	-7.6	-5.3	-0.42	-1.00	58	2.49	2.49	0	6.46	6.54	-8	10.39	10.46	-7	10.92	10.92	0						
4	-11.2	-10.6	-10.6	-10.3	-9.2	-7.1	-1.79	-2.12	33	2.32	2.33	-1	6.36	6.41	-5	10.31	10.39	-8	10.90	10.90	0						
5	-11.0	-10.9	-10.9	-10.8	-10.0	-8.1	-2.98	-3.45	47	2.11	2.08	3	6.26	6.30	-4	10.25	10.33	-8	10.89	10.89	0						
6	-15.1	-16.0	-16.1	-16.2	-14.9	-12.0	-4.15	-4.62	47	1.88	1.92	-4	6.15	6.17	-2	10.19	10.26	-7	10.87	10.88	-1						
7	-10.7	-9.3	-9.3	-9.3	-8.8	-7.8	-4.09	-4.27	18	1.65	1.66	-1	6.03	6.07	-4	10.12	10.20	-8	10.84	10.85	-1						
8	-9.5	-8.2	-8.1	-8.1	-7.7	-6.8	-3.55	-3.59	4	1.43	1.53	-10	5.90	5.95	-5	10.06	10.13	-7	10.81	10.82	-1						9.70
9	-7.6	-6.9	-7.0	-7.1	-6.8	-6.1	-3.17	-3.19	2	1.33	1.41	-8	5.77	5.82	-5	9.99	10.05	-6	10.79	10.80	-1						
10	-4.8	-5.2	-5.6	-5.7	-5.7	-5.4	-3.07	-3.00	-7	1.23	1.32	-9	5.66	5.67	-1	9.92	9.99	-7	10.78	10.78	0						
11	-7.8	-6.8	-6.8	-6.7	-6.1	-5.1	-2.56	-2.61	5	1.17	1.21	-4	5.53	5.57	-4	9.87	9.93	-6	10.75	10.76	-1						
12	-9.5	-10.6	-10.9	-11.0	-10.2	-8.4	-3.51	-3.64	13	1.22	1.18	4	5.42	5.45	-3	9.80	9.87	-7	10.72	10.73	-1						
13	-8.3	-10.0	-10.4	-10.4	-10.0	-8.6	-4.22	-4.33	11	1.01	1.07	-6	5.31	5.35	-4	9.72	9.79	-7	10.70	10.69	1						
14	-9.5	-10.0	-10.4	-10.5	-10.0	-8.9	-4.55	-4.68	13	0.91	0.95	-4	5.21	5.25	-4	9.66	9.74	-8	10.68	10.67	1						
15	-10.0	-10.0	-10.3	-10.3	-9.8	-8.4	-4.53	-4.63	10	0.78	0.78	0	5.03	5.16	-13	9.59	9.62	-3	10.64	10.65	-1						9.72
16	0.9	-1.3	-2.0	-2.4	-3.0	-4.0	-3.71	-3.68	-3	0.66	0.65	1	5.00	5.04	-4	9.51	9.60	-9	10.61	10.62	-1						
17	3.2	1.4	0.4	-0.2	-0.4	-0.9	-1.59	-1.48	-11	0.64	0.64	0	4.89	4.94	-5	9.46	9.52	-6	10.58	10.59	-1						
18	1.1	0.0	-0.2	-0.2	0.0	0.1	-0.70	-0.52	-18	0.68	0.70	-2	4.80	4.84	-4	9.39	9.46	-7	10.56	10.57	-1						
19	1.4	1.0	0.6	0.4	0.2	0.0	-0.41	-0.20	-21	0.72	0.76	-4	4.71	4.76	-5	9.30	9.39	-9	10.53	10.53	0						
20	0.0	0.0	0.2	0.2	0.0	0.0	-0.12	-0.16	4	0.80	0.83	-3	4.65	4.67	-2	9.25	9.32	-7	10.50	10.50	0						
21	0.6	0.3	0.1	0.0	0.0	0.0	0.01	-0.03	4	0.90	0.92	-2	4.57	4.62	-5	9.18	9.25	-7	10.47	10.47	0						
22	-0.7	-0.2	-0.2	-0.2	-0.2	0.0	0.07	-0.01	8	0.93	0.95	-2	4.54	4.57	-3	9.10	9.18	-8	10.45	10.44	1						9.74
23	-4.4	-2.2	-1.8	-1.6	-0.7	-0.1	0.07	0.02	5	0.97	0.99	-2	4.48	4.53	-5	9.05	9.12	-7	10.40	10.40	0						
24	-0.4	-0.5	-0.7	-0.7	-0.5	-0.3	0.05	0.00	5	1.00	0.94	6	4.46	4.48	-2	8.97	9.11	-14	10.37	10.37	0						
25	1.8	0.2	-0.2	-0.2	-0.1	-0.1	0.05	0.00	5	1.06	1.05	1	4.40	4.45	-5												

Bodentemperaturen

(beobachtet zu den Hauptterminen).

Potsdam

1902

Datum	Tiefe -0.008 m			Tiefe 0.00 m			Tiefe 0.02 m			Tiefe 0.05 m			Tiefe 0.10 m			Tiefe 0.20 m			Tiefe 0.50 m (Tonrohr)			Tiefe 1.00 m (Tonrohr)		
	7 ^a	2 ^p	9 ^p	7 ^a	2 ^p	9 ^p	7 ^a	2 ^p	9 ^p	7 ^a	2 ^p	9 ^p	7 ^a	2 ^p	9 ^p	7 ^a	2 ^p	9 ^p	7 ^a	2 ^p	9 ^p	7 ^a	2 ^p	9 ^p
Januar																								
1	4.2	7.8	5.8	3.0	5.9	4.7	2.8	5.3	4.2	3.0	5.0	4.2	3.2	4.4	4.2	3.1	3.4	3.8	2.6	2.7	3.0	2.7	2.9	3.0
2	5.4	7.5	4.6	4.8	7.0	4.5	4.4	6.6	4.4	4.3	6.3	4.5	4.2	5.7	4.6	3.4	4.5	4.5	3.3	3.5	3.8	3.2	3.3	3.4
3	5.2	5.8	2.7	4.7	5.7	3.5	4.4	5.3	3.5	4.4	5.2	3.7	4.3	5.0	4.0	4.0	4.5	4.1	3.9	4.0	4.1	3.6	3.7	3.8
4	3.3	8.2	7.4	3.0	6.6	6.1	2.7	6.0	5.8	2.7	5.5	5.8	2.9	4.9	5.7	3.3	4.1	4.9	4.0	3.9	4.2	3.9	4.0	4.0
5	3.5	5.2	2.0	3.2	4.4	2.2	4.0	4.2	2.3	4.3	4.3	2.8	4.7	4.4	3.5	4.8	4.3	4.0	4.6	4.5	4.4	4.1	4.2	4.3
6	2.5	4.2	3.0	2.0	3.8	2.6	1.8	3.3	2.6	2.0	3.1	2.8	2.3	3.0	3.1	2.7	2.7	3.1	4.1	3.7	3.7	4.4	4.4	4.4
7	5.3	6.2	5.9	4.6	6.0	5.2	4.2	5.8	4.8	4.0	5.7	4.8	3.8	5.4	4.8	3.3	4.4	4.5	3.7	3.8	4.2	4.3	4.3	4.3
8	5.6	6.0	4.0	5.0	5.6	3.8	4.8	5.4	3.8	4.8	5.3	4.0	4.8	5.2	4.3	4.6	4.8	4.4	4.4	4.5	4.6	4.4	4.4	4.5
9	2.0	2.7	1.8	2.4	3.5	1.8	2.4	3.4	1.7	2.6	3.6	2.0	3.0	3.6	2.4	3.5	3.5	2.8	4.4	4.2	4.1	4.6	4.6	4.6
10	4.7	5.8	4.4	3.7	5.0	4.2	3.4	4.8	4.0	3.2	4.6	4.0	3.2	4.4	4.2	3.0	3.9	4.0	3.8	3.8	4.1	4.6	4.6	4.5
11	6.8	4.3	1.4	5.8	5.2	1.6	5.2	5.1	1.6	5.1	5.1	1.8	4.9	5.0	2.4	4.4	4.6	3.3	4.2	4.4	4.5	4.5	4.6	4.6
12	1.4	4.5	3.5	1.2	4.1	2.8	1.2	3.7	2.7	1.4	3.6	2.5	1.7	3.5	2.6	2.2	3.0	2.9	3.9	3.7	3.7	4.7	4.7	4.6
13	0.2	1.2	-2.6	0.0	1.4	-1.4	0.3	1.4	-0.8	0.5	1.6	-0.2	1.2	1.8	0.5	2.2	2.0	1.2	3.7	3.4	3.1	4.6	4.5	4.5
14	-3.4	2.4	-6.2	-2.5	0.4	-3.2	-1.5	-0.1	-2.2	-0.8	-0.2	-1.8	0.0	0.1	-0.8	0.8	0.7	0.2	2.7	2.4	2.3	4.4	4.3	4.2
15	-9.7	-1.6	-1.1	-6.2	-1.2	-0.9	-5.0	-1.6	-0.8	-4.4	-1.4	-0.8	-3.0	-1.0	-0.7	-0.2	-0.4	-0.1	1.9	1.7	1.6	4.1	4.0	3.9
16	-0.2	4.8	1.4	0.0	2.5	0.4	-0.2	0.2	-0.1	-0.2	0.1	-0.2	-0.3	0.2	0.0	0.1	0.0	0.0	1.9	1.4	1.4	3.7	3.6	3.5
17	2.4	4.2	4.0	0.7	2.5	2.6	0.0	1.4	2.0	-0.2	0.9	1.5	-0.2	0.2	1.0	0.2	0.1	0.3	1.4	1.4	1.4	3.4	3.4	3.3
18	3.6	4.3	4.2	2.8	3.8	3.8	2.5	3.5	3.5	2.3	3.3	3.5	2.2	3.1	3.3	1.5	2.5	2.8	1.7	2.0	2.4	3.2	3.2	3.2
19	3.7	5.1	2.6	3.7	5.2	3.1	3.7	4.9	3.1	3.4	4.7	3.3	3.4	4.5	3.6	3.0	3.5	3.5	2.8	3.0	3.3	3.3	3.3	3.4
20	-0.2	4.6	4.3	-0.1	3.4	3.9	0.0	3.0	3.5	0.3	2.7	3.4	0.8	2.5	3.2	1.5	2.1	2.7	3.1	2.7	2.8	3.6	3.6	3.6
21	5.2	8.3	1.3	4.7	7.6	1.5	4.3	6.9	1.5	4.3	6.6	1.7	4.1	5.9	2.2	3.6	4.6	3.1	3.2	3.4	3.8	3.6	3.7	3.7
22	1.0	6.7	5.7	1.2	5.5	5.2	1.1	4.8	4.8	1.1	4.3	4.7	1.4	3.7	4.5	1.8	2.8	3.9	3.2	3.0	3.3	3.8	3.9	3.8
23	5.4	5.8	5.2	5.2	5.7	5.3	4.8	5.4	5.0	4.7	5.4	5.0	4.6	5.3	5.0	4.2	4.7	4.7	3.8	4.0	4.2	3.9	3.9	4.0
24	3.1	5.5	1.7	3.3	5.3	0.9	3.2	5.0	0.9	3.3	4.8	1.3	3.6	4.6	2.0	3.7	4.0	2.9	4.2	4.1	4.1	4.1	4.2	4.2
25	3.8	7.1	-0.1	2.5	5.7	0.7	2.3	5.2	0.9	2.3	4.8	1.5	2.4	4.3	2.3	2.4	3.4	3.1	3.5	3.4	3.7	4.3	4.3	4.2
26	-1.6	0.5	-3.2	-0.1	0.8	-1.4	0.0	1.2	-0.5	0.4	1.2	0.0	1.0	1.1	0.5	1.7	1.3	1.0	3.4	3.0	2.8	4.2	4.2	4.2
27	-2.4	3.3	-4.0	-1.4	1.1	-2.0	-0.9	0.2	-1.3	-0.6	-0.1	-0.8	0.0	0.1	-0.1	0.6	0.6	0.4	2.4	2.2	2.1	4.0	4.0	4.0
28	-3.4	2.6	1.8	-2.0	1.1	0.6	-1.8	0.3	-0.1	-1.4	-0.2	-0.1	-0.8	0.0	-0.1	0.2	0.2	0.2	1.8	1.7	1.6	3.7	3.6	3.6
29	0.4	2.0	-0.6	0.0	1.0	-0.2	-0.2	0.6	-0.2	-0.2	0.2	-0.2	-0.1	0.0	-0.2	0.2	0.3	0.2	1.6	1.5	1.5	3.4	3.4	3.3
30	-1.1	-0.2	-1.5	-0.2	0.0	-0.4	-0.2	-0.2	-0.3	-0.2	-0.2	-0.3	-0.2	0.0	0.0	0.2	0.3	0.2	1.5	1.5	1.5	3.2	3.2	3.1
31	-0.7	0.0	-2.1	-0.2	0.0	-1.2	-0.2	-0.2	-1.0	-0.2	-0.1	-0.8	0.0	0.1	-0.1	0.2	0.4	0.2	1.4	1.4	1.4	3.1	3.1	3.0
Mittel	1.81	4.35	1.85	1.77	3.70	1.94	1.73	3.25	1.91	1.81	3.09	2.06	2.04	2.94	2.32	2.26	2.61	2.48	3.10	3.03	3.12	3.89	3.91	3.89

Februar

1	-3.1	1.4	-3.9	-2.2	0.4	-2.6	-1.6	-0.2	-2.4	-1.2	-0.2	-2.1	-0.5	-0.1	-1.2	-0.1	0.2	0.0	1.3	1.2	1.2	3.0	3.0	2.9
2	-3.3	-0.2	0.3	-2.6	0.0	-0.5	-2.4	-0.4	-0.6	-2.3	-0.6	-0.6	-1.8	-0.5	-0.4	-0.3	-0.2	-0.2	1.1	1.0	1.0	2.9	2.8	2.8
3	-1.0	0.0	2.0	-0.8	0.0	1.0	-0.8	-0.1	1.0	-0.7	-0.2	0.8	-0.6	-0.1	0.5	0.0	-0.1	0.0	1.0	1.0	1.0	2.8	2.7	2.6
4	-1.7	4.6	-5.7	-1.4	1.4	-3.4	-1.4	0.0	-2.8	-1.3	-0.1	-2.3	-0.8	-0.1	-1.3	-0.2	-0.1	-0.2	1.0	0.9	0.9	2.7	2.6	2.6
5	-8.9	-2.5	-3.3	-6.8	-1.3	-2.5	-6.2	-1.6	-2.4	-5.7	-1.7	-2.1	-4.6	-1.8	-1.8	-2.5	-1.5	-1.0	0.9	0.8	0.8	2.6	2.6	2.6
6	-7.7	-1.1	-2.1	-6.4	-1.4	-2.1	-5.8	-1.8	-2.6	-5.4	-2.1	-1.8	-4.4	-2.1	-1.5	-2.5	-2.0	-1.0	0.7	0.6	0.6	2.5	2.5	2.4
7	1.6	5.0	-0.2	0.0	2.3	0.0	-0.2	1.1	0.0	-0.3	0.3	-0.2	-0.5	0.0	0.0	-0.6	-0.2	0.0	0.6	0.6	0.6	2.3	2.3	2.3
8	1.2	-0.7	-0.8	0.0	-0.1	-0.2	-0.2	-0.2	0.0	-0.2	-0.1	-0.3	-0.2	0.0	-0.2	-0.2	0.0	0.0	0.5	0.6	0.6	2.2	2.2	2.2
9	-1.0	-0.3	-0.7	-0.2	-0.1	-0.1	-0.3	-0.2	-0.2	-0.2	-0.2	-0.2	-0.1	-0.1	-0.2	-0.1	-0.1	0.0	0.6	0.6	0.6	2.2	2.2	2.1
10	-2.6	1.9	-2.9	-1.0	0.5	-0.9	-1.0	0.0	-0.5	-0.8	-0.2	-0.3	-0.2	0.0	-0.1	-0.1	-0.1	-0.1	0.6	0.6	0.6	2.1	2.1	2.1
11	-3.4	-1.4	-6.6	-2.2	-0.2	-3.6	-2.1	-0.3	-3.3	-2.0	-0.4	-2.8	-1.6	-0.3	-1.9	-0.9	-0.4	-0.9	0.6	0.6	0.6	2.1	2.1	2.1
12	-7.0	-0.3	-3.6	-5.8	0.1	-2.4	-5.6	-0.4	-2.4	-5.3	-0.6	-2.3	-4.7	-0.9	-1.8	-3.0	-1.3	-1.1	0.6	0.5	0.4	2.1	2.1	2.1
13	-11.2	2.5	-11.0	-7.6	0.6	-6.9	-7.2	-0.3	-6.4	-6.6	-0.7	-5.8	-5.4	-1.3	-4.6	-3.5	-2.1	-2.9	0.3	0.2	0.2	2.0	2.0	2.0
14	-7.2	-0.1	-8.1	-6.2	0.1	-5.7	-6.2	-0.7	-5.5	-6.1	-1.1	-5.0	-5.6	-1.8	-4.1	-4.6	-2.5	-2.8	0.0	-0.1	-0.1	1.9	1.9	1.9
15	-14.1	0.2	-12.3	-9.8	0.3	-8.7	-9.4	-0.7	-8.2	-8.7	-1.2	-7.4	-7.4	-2.2	-6.2	-5.6	-3.6	-4.4	-0.3	-0.6	-0.7	1.8	1.8	1.8
16	-14.7	-1.9	-7.3	-12.6	0.6	-7.2	-12.2	-1.0	-6.8	-11.9	-1.8	-6.5	-10.6	-3.2	-5.9	-8.4	-5.2	-4.9	-1.4	-2.0	-1.9	1.7	1.7	1.6
17	-4.4	-0.7	-1.7	-4.8	-0.5	-1.8	-5.1	-1.2	-1.9	-5.1	-1.5	-1.9	-5.0	-2.0	-1.8	-4.8	-2.6	-1.8	-2.0	-1.8	-1.2	1.5	1.5	1.4
18	-1.0	0.8	-0.4	-1.2	0.3	-0.2	-1.4	-0.2	-0.3	-1.4	-0.3	-0.3	-1.4	-0.4	-0.2	-1.4	-0.6	-0.4	-0.8	-0.6	-0.5	1.4	1.4	1.4
19	-0.4	2.0	-0.3	-0.5	1.0	-0.1	-0.6	0.2	-0.2	-0.6	-0.2	-0.2	-0.4	-0.2	-0.2	-0.4	-0.2	-0.3	-0.3	-0.2	-0.2	1.3	1.3	1.3
20	-0.4	0.4	-1.5	-0.1	0.5	-0.3	-0.2	0.1	-0.2	-0.2	-0.1	-0.2	-0.1	0.0	-0.2	-0.2	-0.1	-0.2	-0.1	0.0	0.0	1.3	1.3	1.3
21	-7.1	5.6	-3.9	-4.4	3.1	-1.4	-3.2	1.2	-0.7	-2.3	0.1	-0.3	-1.4	-0.2	-0.2	-0.5	-0.6	-0.4	0.0	-0.1	-0.1	1.3	1.3	1.3
22	-6.6	5.0	-1.6	-5.2	2.8	-0.6	-4.8	1.0	-0.2	-4.5	0.2	-0.2	-3.6	-0.4	-0.2	-2.5	-1.2	-0.5	-0.1	-0.3	-0.2	1.3	1.3	1.3
23	-1.5	2.9	-1.2	-1.2	1.3	-0.3	-1.2	0.2	-0.1	-0.9	-0.2	-0.2	-0.8	-0.2	-0.2	-0.8	-0.4	-0.2	-0.1	-0.1	0.0	1.3	1.3	1.4
24	-7.7	6.0	-5.3	-5.8	2.4	-1.8	-4.9	1.3	-1.0	-4.3	-0.7	-0.8	-2.3	-0.4	-0.2	-2.0	-1.0	-0.4	0.0	-0.2	-0.1	1.3	1.4	1.4
25	-7.7	4.6	-6.9	-7.1	2.7	-3.6	-6.3	0.5	-2.8	-5.9	-													

Bodentemperaturen

(beobachtet zu den Hauptterminen).

Potsdam

1902

Datum	Tiefe 0.008 m			Tiefe 0.00 m			Tiefe 0.02 m			Tiefe 0.05 m			Tiefe 0.10 m			Tiefe 0.20 m			Tiefe 0.50 m (Tonrohr)			Tiefe 1.00 m (Tonrohr)		
	7 ^a	2 ^p	9 ^p	7 ^a	2 ^p	9 ^p	7 ^a	2 ^p	9 ^p	7 ^a	2 ^p	9 ^p	7 ^a	2 ^p	9 ^p	7 ^a	2 ^p	9 ^p	7 ^a	2 ^p	9 ^p	7 ^a	2 ^p	9 ^p
März																								
1	-1.0	1.2	0.7	-0.7	0.5	0.3	-0.3	0.1	0.0	-0.4	-0.1	0.0	-0.3	1.3	0.0	-0.2	-0.1	-0.1	-0.1	0.0	0.0	1.2	1.2	1.2
2	0.8	6.3	2.8	0.4	5.6	1.3	0.2	4.3	1.2	0.1	3.1	0.7	0.0	1.3	0.4	0.0	-0.1	0.0	0.0	0.1	1.2	1.2	1.2	
3	-1.0	2.0	-0.7	-0.1	3.5	-0.2	-0.2	2.9	-0.2	-0.2	2.3	-0.2	0.0	1.5	0.0	-0.1	0.0	-0.1	0.1	0.1	1.2	1.2	1.2	
4	-1.6	0.4	0.7	-0.3	0.5	-0.2	-0.3	0.1	-0.2	-0.2	-0.1	-0.3	0.0	0.0	-0.2	-0.1	-0.1	-0.1	0.1	0.1	1.2	1.3	1.3	
5	-3.7	8.7	-0.6	-1.3	8.7	-0.3	-0.7	6.8	-0.1	-0.3	5.5	0.0	-0.1	3.3	0.2	-0.1	0.4	0.1	0.1	0.1	1.2	1.3	1.3	
6	-2.1	12.9	-1.2	-1.3	10.1	-0.4	-0.7	7.1	0.0	-0.4	5.5	0.5	-0.1	3.1	1.1	-0.1	0.7	1.0	0.1	0.1	1.3	1.3	1.3	
7	0.5	5.2	4.3	-0.1	3.9	3.4	-0.2	3.2	3.9	-0.2	2.5	2.7	0.0	1.5	2.3	-0.1	0.2	1.3	0.1	0.1	1.3	1.3	1.3	
8	0.3	4.2	0.9	0.5	5.4	1.5	0.5	5.1	1.6	0.6	4.9	1.8	0.9	4.4	2.2	0.8	2.7	2.2	0.2	0.2	1.3	1.3	1.3	
9	-0.1	0.2	-0.2	0.0	0.0	-0.1	0.0	0.0	-0.1	0.2	0.1	0.0	0.6	0.4	0.2	0.9	0.5	0.4	1.1	1.0	1.3	1.4	1.4	
10	-3.0	-1.3	-3.1	-0.2	0.0	-0.5	-0.2	0.2	-0.3	0.0	0.1	-0.2	0.2	0.2	0.0	0.3	0.2	-0.2	0.8	0.8	1.4	1.4	1.5	
11	-6.3	2.2	-1.3	-1.5	1.9	-0.6	-1.1	1.6	-0.1	-0.7	1.0	-0.2	-0.2	0.0	0.0	0.0	0.2	0.0	0.7	0.7	1.5	1.5	1.5	
12	-1.8	3.4	-1.5	-0.8	4.2	-0.2	-0.5	3.4	0.0	-0.3	2.8	0.3	0.0	1.6	0.9	0.1	0.2	1.3	0.7	1.0	1.6	1.5	1.5	
13	-8.4	2.3	-5.3	-3.8	4.0	-2.6	-2.1	2.4	-1.1	-1.5	1.5	-0.5	-1.1	0.0	0.0	0.2	0.2	0.1	1.0	0.9	1.6	1.6	1.6	
14	-8.5	9.1	-1.7	-5.2	7.8	-0.8	-3.2	4.4	-0.4	-2.5	2.7	-0.2	-1.0	0.1	-0.1	0.0	0.1	0.0	0.8	0.7	1.7	1.7	1.7	
15	-1.7	4.0	4.4	-1.4	3.0	2.2	0.8	1.5	1.7	-0.6	0.6	1.4	0.0	0.0	1.2	0.0	0.1	0.3	0.7	0.7	1.7	1.7	1.7	
16	2.6	7.8	2.6	1.3	7.4	3.1	1.0	6.6	3.1	0.9	5.8	3.2	0.8	4.6	3.4	0.7	2.7	3.6	0.8	1.0	1.8	1.7	1.8	
17	1.6	6.3	3.2	1.8	7.0	2.8	1.8	6.6	2.8	2.0	6.4	3.0	2.2	5.4	3.4	2.2	3.7	3.6	2.1	2.1	1.9	1.9	2.0	
18	5.3	9.7	8.0	4.6	8.7	7.0	4.0	7.7	6.8	3.8	6.9	6.7	3.6	6.0	6.4	3.2	4.5	5.4	2.7	2.9	2.2	2.3	2.4	
19	5.3	9.8	7.0	5.2	9.4	6.6	5.0	8.7	6.4	5.2	8.2	6.5	5.2	7.3	6.7	5.0	5.8	6.2	4.0	4.0	2.5	2.6	3.0	
20	3.4	16.9	10.0	2.7	15.6	8.4	2.8	14.2	8.3	3.2	13.1	8.7	3.9	11.2	8.9	4.6	7.7	8.3	4.7	4.5	3.2	3.3	3.5	
21	8.4	15.6	7.0	6.4	15.1	7.3	5.8	14.9	7.5	5.8	14.2	8.1	5.8	12.2	8.8	6.0	9.1	8.9	5.7	5.7	3.7	3.9	4.0	
22	5.8	12.9	5.4	5.4	13.5	6.8	5.0	12.9	6.9	5.2	12.0	7.4	5.7	10.5	8.0	6.1	8.2	8.1	6.4	6.1	4.3	4.5	4.5	
23	5.8	8.8	6.7	6.0	9.4	7.3	5.8	9.0	7.2	5.8	8.8	7.4	6.0	8.2	7.6	6.2	7.0	7.3	6.4	6.2	4.8	4.9	4.9	
24	3.4	9.6	2.4	4.3	10.3	3.8	4.3	9.6	4.1	4.6	9.1	4.7	5.1	8.3	5.7	5.6	6.9	6.6	6.3	6.0	5.0	5.1	5.1	
25	-1.1	4.8	3.0	-0.1	7.4	3.9	0.2	7.4	4.0	0.7	7.3	4.6	1.7	7.0	5.2	3.1	5.8	5.7	5.6	5.0	5.2	5.2	5.1	
26	3.1	4.1	1.8	3.7	5.5	2.8	3.7	5.6	2.9	3.8	5.7	3.3	4.2	5.7	4.0	4.5	5.2	4.5	5.3	5.1	5.1	5.1	5.0	
27	0.4	7.3	3.0	1.4	8.3	4.2	1.4	8.1	4.2	1.7	8.0	4.7	2.3	7.5	5.2	3.1	5.9	5.5	4.7	4.5	5.0	5.0	4.9	
28	0.4	4.4	0.3	1.7	5.9	1.7	1.8	5.9	2.1	2.2	6.1	2.9	2.7	6.4	3.9	3.5	5.5	4.6	4.9	4.6	4.9	4.9	4.9	
29	-1.8	9.2	5.3	-0.3	9.3	5.3	-0.2	8.7	5.1	0.2	8.2	5.2	1.0	7.1	5.3	2.0	4.9	5.1	4.4	4.0	4.6	4.9	4.8	
30	2.2	5.1	1.2	2.8	6.6	1.6	2.9	6.5	1.8	3.1	6.4	2.6	3.6	6.4	3.6	4.2	5.7	4.2	4.8	4.7	4.7	4.8	4.8	
31	0.8	3.8	-0.2	1.3	3.7	0.7	1.4	3.7	1.0	1.5	3.6	1.5	2.0	3.8	2.2	2.7	3.5	3.1	4.9	4.2	4.8	4.8	4.7	
Mittel	0.26	6.35	2.09	1.04	6.52	2.46	1.20	5.78	2.58	1.40	5.23	2.78	1.80	4.36	3.11	2.07	3.14	3.12	2.58	2.47	2.73	2.73	2.77	2.79

April

1	-0.7	4.9	7.2	-0.1	6.4	6.0	-0.1	6.2	5.5	0.1	6.1	5.2	0.7	5.6	5.0	1.6	4.0	4.4	3.6	3.3	3.8	4.7	4.6	4.5
2	2.6	12.5	0.0	3.1	13.9	3.2	3.3	13.9	3.9	3.6	13.4	5.0	4.2	11.3	6.4	4.4	7.7	7.2	4.3	4.5	5.6	4.4	4.5	4.5
3	-0.7	14.3	5.8	0.0	14.3	6.4	0.3	12.4	6.5	0.8	11.0	6.9	1.8	9.0	7.3	3.0	6.0	7.2	5.2	4.6	5.4	4.7	4.8	4.8
4	5.4	10.2	3.2	5.8	11.1	4.0	5.6	9.2	4.2	5.7	8.4	4.6	5.8	8.0	5.4	5.8	7.2	6.2	5.7	5.7	6.1	4.9	4.9	5.0
5	2.0	15.7	4.2	2.0	15.8	5.7	1.9	14.1	5.8	2.2	12.4	6.4	2.9	10.4	7.3	3.8	7.6	7.7	5.6	5.2	6.3	5.1	5.2	5.2
6	2.4	9.5	4.6	3.1	10.0	5.5	3.0	10.1	5.7	3.2	10.2	6.0	3.4	10.0	6.5	4.4	10.5	6.9	6.0	5.7	6.2	5.3	5.4	5.4
7	3.6	14.8	3.2	2.8	14.7	4.2	2.1	13.0	4.5	1.6	11.4	5.2	-0.4	9.9	6.2	-0.1	7.6	7.0	6.0	5.6	6.5	5.5	5.5	5.5
8	0.4	10.6	1.5	1.6	12.0	3.6	1.5	10.6	4.2	2.1	9.6	4.9	3.1	8.5	5.7	4.2	6.6	6.9	6.0	5.5	6.2	5.6	5.6	5.6
9	0.9	14.2	-0.9	1.2	16.6	2.8	3.2	15.3	3.7	3.3	13.9	4.9	3.8	12.2	6.2	4.5	8.8	7.8	5.9	5.7	6.8	5.7	5.7	5.7
10	0.5	14.7	3.2	0.2	14.7	4.2	0.3	12.9	5.0	0.8	11.2	5.5	1.8	8.8	6.7	3.3	6.0	7.4	6.0	5.3	6.1	5.8	5.8	5.8
11	2.0	9.9	3.9	1.8	11.2	4.9	1.8	10.4	5.0	2.2	9.8	5.5	3.0	8.9	6.2	4.1	6.7	6.6	5.9	5.5	6.1	5.8	5.8	5.7
12	3.2	13.1	6.8	4.3	13.2	7.6	4.2	11.6	7.4	4.4	10.2	7.7	4.8	8.7	7.9	5.2	6.8	7.8	6.0	5.8	6.4	5.8	5.8	5.8
13	7.6	16.6	11.3	7.4	16.3	11.2	7.0	15.2	11.1	6.8	14.0	11.4	6.8	12.4	11.6	6.7	9.6	11.0	6.6	6.7	7.8	5.8	5.9	6.0
14	8.6	10.0	9.5	9.1	10.4	8.5	8.9	10.6	8.5	9.0	9.7	8.8	9.2	9.4	9.3	9.1	8.8	9.3	8.3	8.2	8.3	6.2	6.4	6.5
15	4.6	16.7	5.2	4.9	17.2	5.8	4.7	17.2	6.5	4.8	16.1	7.6	5.2	14.2	9.0	6.1	10.6	10.1	7.9	7.5	8.7	6.7	6.8	6.8
16	5.8	10.3	5.4	6.2	10.7	6.3	6.0	10.7	6.4	6.1	10.8	6.9	6.5	10.6	7.7	7.1	9.4	8.3	8.3	8.0	8.3	7.0	7.1	7.1
17	4.6	8.3	2.9	5.6	9.2	4.7	5.5	8.9	5.0	5.6	8.7	5.7	6.0	8.3	6.6	6.5	7.6	7.3	7.8	7.5	7.6	7.2	7.2	7.2
18	7.4	15.6	3.3	6.8	16.1	6.7	6.2	15.0	7.0	6.3	14.3	8.0	6.1	13.1	9.5	6.0	9.9	10.2	7.1	7.1	8.2	7.1	7.1	7.0
19	2.3	21.3	7.0	3.2	23.0	8.9	3.1	21.4	9.5	3.4	19.6	10.6	4.2	16.5	11.7	5.5	11.6	12.3	7.8	8.4	9.0	7.1	7.2	7.2
20	5.0	25.4	8.8	5.0	26.9	10.5	4.8	23.9	11.6	5.1	21.6	12.7	6.0	18.4	13.9	7.2	13.4	14.1	8.9	8.4	10.1	7.3	7.4	7.5
21	7.8	11.2	9.7	8.4	13.0	10.4	8.0	13.0	10.2	8.2	13.0	10.5	8.4	12.8	10.8	9.2	11.5	10.9	10.1	9.6	9.9	7.7	7.9	8.0
22	5.0	21.6	6.5	6.7	25.1	8.7	6.9	23.4	9.9	7.6	21.7	11.4	8.5	19.0	13.1	9.4	14.5	14.1	9.7	9.6	11.1	8.1	8.2	8.2
23	3.8	22.3	5.1	4.2	26.4	7.9	4.3	23.7	9.5	4.9	21.8	11.0	6.0	18.8	12.7	7.9	14.2	13.7	10.4	9.7	11.2	8.4	8.5	8.6
24	5.0	23.5	5.4	5.0	28.2	9.1	5.1	24.4	11.0	5.4	22.2	12.3	6.4	19.1	13.9	8.0	14.2	14.6	10.5	9.8	11.4	8.7	8.8	8.8
25	8.0	19.6	11.8	7.9	21.4	11.7	7.6	20.0	12.2	7.6	19.1	12.9	8.0	17.3	13.5	9.0	13.9	13.5	11.0	10.4	11.4	8.9	9.0	9.0
26	6.1	19.4	3.2																					

Bodentemperaturen

(beobachtet zu den Hauptterminen).

Potsdam

1902

Datum	Tiefe -0,008 m			Tiefe 0,00 m			Tiefe 0,02 m			Tiefe 0,05 m			Tiefe 0,10 m			Tiefe 0,20 m			Tiefe 0,50 m (Tonrohr)			Tiefe 1,00 m (Tonrohr)		
	7 ^a	2 ^p	9 ^p	7 ^a	2 ^p	9 ^p	7 ^a	2 ^p	9 ^p	7 ^a	2 ^p	9 ^p	7 ^a	2 ^p	9 ^p	7 ^a	2 ^p	9 ^p	7 ^a	2 ^p	9 ^p	7 ^a	2 ^p	9 ^p
Mai																								
1	5.9	17.1	3.5	7.6	22.4	5.0	7.3	18.4	6.9	7.6	16.6	8.1	8.4	14.6	9.6	9.1	12.0	10.6	10.1	9.7	10.3	8.8	8.9	8.9
2	3.6	11.0	4.9	5.1	12.3	6.0	5.1	10.0	6.0	5.4	8.1	6.7	6.0	7.1	7.4	7.0	7.0	8.0	9.4	8.7	8.7	9.0	9.0	8.9
3	3.7	15.2	6.3	4.2	17.4	6.4	4.0	15.8	6.9	3.8	14.2	7.6	4.0	11.8	8.9	4.9	8.8	10.0	8.0	7.6	8.5	8.8	8.7	8.6
4	5.9	17.2	7.0	6.3	18.5	8.2	5.7	16.8	9.0	5.4	15.1	9.8	5.4	13.3	10.2	5.9	10.0	10.7	8.2	7.9	9.0	8.5	8.4	8.4
5	6.8	16.4	5.7	7.3	20.4	7.4	6.7	19.0	7.7	6.4	17.1	8.5	6.6	14.8	9.7	6.2	11.4	10.9	8.9	8.6	9.8	8.4	8.5	8.5
6	5.8	12.8	5.7	6.1	13.7	6.4	5.9	13.1	6.8	5.8	12.2	7.5	6.3	11.3	8.8	7.4	9.8	9.7	9.3	8.9	9.4	8.6	8.7	8.7
7	4.5	17.4	2.8	6.3	19.2	6.8	5.9	17.3	7.5	5.7	15.4	8.7	5.9	13.4	10.0	6.6	10.4	10.9	8.8	8.5	9.5	8.7	8.7	8.7
8	4.5	19.1	4.9	4.6	21.5	7.8	4.2	19.1	8.4	4.0	16.8	9.4	4.5	14.2	10.5	6.0	10.9	11.2	9.0	8.5	8.7	8.7	8.7	8.6
9	4.1	17.9	5.2	5.2	19.7	7.3	4.9	17.9	8.1	4.9	16.4	9.4	5.4	14.5	10.8	6.7	11.6	11.7	9.2	8.8	9.9	8.7	8.8	8.8
10	3.5	10.2	4.9	5.4	13.0	7.4	5.0	13.3	8.2	4.9	13.3	9.0	5.4	13.1	10.0	6.6	11.2	10.6	9.4	8.9	9.7	8.9	8.9	8.8
11	4.4	18.0	1.2	6.7	21.7	5.2	6.5	18.4	6.2	6.6	16.0	7.5	7.0	13.6	9.2	7.8	11.1	10.7	9.4	9.1	10.0	8.9	8.9	8.9
12	4.2	17.8	7.3	3.4	20.9	9.2	3.2	18.6	10.1	3.2	16.8	10.6	4.0	14.6	11.4	5.7	11.3	11.8	9.1	8.6	9.8	9.0	9.0	8.9
13	6.6	14.0	4.6	8.0	16.3	7.4	7.8	15.6	7.9	7.7	14.9	8.8	7.9	14.3	10.0	8.2	11.7	10.8	9.7	9.4	10.9	8.9	9.0	9.0
14	4.2	19.9	2.3	6.4	21.8	6.0	6.0	19.0	7.0	6.0	17.0	8.4	6.5	15.1	10.2	7.4	11.8	11.4	9.5	9.1	10.2	9.1	9.1	9.0
15	4.0	12.8	3.1	3.9	17.0	6.7	3.7	17.2	7.8	3.8	16.8	9.0	4.5	15.1	10.5	6.2	11.7	11.5	9.4	8.9	10.0	9.1	9.1	9.1
16	5.5	8.2	7.0	5.6	10.2	7.4	5.2	10.5	7.7	5.2	10.8	8.5	5.3	10.8	9.4	6.1	10.0	10.0	9.5	9.0	9.5	9.1	9.1	9.1
17	5.4	9.4	6.8	6.6	11.4	7.9	6.4	11.2	8.2	6.4	11.1	8.6	6.5	11.0	9.4	7.0	9.7	10.0	9.0	8.7	9.3	9.1	9.0	9.0
18	6.4	11.7	5.0	6.9	15.0	7.8	6.6	15.0	8.4	6.4	14.4	9.2	6.4	12.7	10.2	6.7	10.0	11.8	8.8	8.5	9.5	9.0	9.0	8.9
19	8.3	13.0	4.6	8.5	15.2	7.8	7.9	15.0	8.2	7.6	14.5	9.5	7.6	13.1	10.5	8.0	11.0	11.2	9.3	9.0	10.0	8.9	9.0	9.0
20	7.9	13.9	8.4	7.3	16.2	8.8	6.6	15.0	9.0	6.2	13.9	9.8	6.2	12.2	10.6	7.0	10.3	11.0	9.4	9.0	9.7	9.0	9.1	9.0
21	8.0	13.7	7.0	9.0	17.1	9.1	8.6	16.5	9.2	8.4	14.8	10.0	8.6	13.0	10.9	8.8	11.0	11.3	9.5	9.4	10.1	9.1	9.1	9.1
22	7.8	13.6	7.0	8.9	17.3	8.6	8.7	17.1	18.8	8.6	16.0	9.2	8.4	14.7	10.2	8.6	12.9	11.0	9.8	9.7	10.6	9.2	9.2	9.3
23	7.2	17.5	10.2	8.6	17.0	10.8	8.4	16.2	11.4	8.5	15.4	11.6	8.7	14.9	12.4	9.0	12.9	12.9	10.2	10.0	10.0	9.4	9.4	9.4
24	10.0	12.7	10.5	10.8	13.2	10.8	10.5	13.1	10.7	10.2	12.8	10.9	9.8	12.8	11.2	9.8	11.9	11.2	10.8	10.6	10.9	9.6	9.7	9.7
25	9.4	21.7	11.4	10.7	20.9	12.2	10.5	18.7	12.4	10.5	16.7	13.0	10.6	15.0	13.7	10.6	12.8	13.6	10.8	10.8	11.5	9.8	9.8	9.9
26	10.6	20.3	10.9	9.3	20.6	11.8	8.6	19.7	12.1	8.0	18.2	12.8	8.2	16.7	13.8	9.3	14.5	14.2	11.3	11.0	12.0	10.0	10.0	10.1
27	11.8	19.1	12.7	11.9	19.8	13.3	11.4	18.3	13.5	11.1	17.7	13.8	11.0	16.6	14.3	11.2	14.6	14.1	11.9	11.8	12.4	10.2	10.3	10.4
28	16.2	31.1	16.0	13.7	31.4	16.6	12.6	26.6	16.8	12.2	24.7	17.6	12.1	21.6	18.4	12.1	17.0	18.2	12.3	12.3	13.9	10.6	10.6	10.8
29	19.7	32.8	14.5	16.6	31.9	16.2	14.8	27.9	16.9	14.7	28.0	16.9	14.4	24.0	18.9	14.7	19.5	19.3	14.2	14.2	15.6	11.0	11.3	12.0
30	20.1	35.2	16.6	16.1	34.9	18.6	15.3	31.1	19.9	14.5	29.3	20.7	14.5	26.1	21.8	15.0	21.0	21.6	15.4	15.1	16.8	11.8	12.0	12.2
31	21.6	36.0	18.0	18.1	36.4	19.3	16.6	31.5	20.9	16.0	29.7	21.7	16.1	26.9	20.6	16.9	22.1	22.3	16.9	16.6	17.9	12.6	12.9	13.1
Mittel	7.99	17.64	7.61	8.23	19.49	9.36	7.76	17.84	10.28	7.60	16.60	10.74	7.81	14.93	11.73	8.47	12.32	12.39	10.21	9.90	10.78	9.37	9.42	9.44
Juni																								
1	21.6	36.9	17.4	18.9	38.3	19.1	17.2	31.2	20.8	16.6	28.7	21.8	16.8	25.9	22.8	17.8	22.3	22.7	17.9	17.5	18.7	13.4	13.7	13.9
2	24.2	34.4	19.2	20.8	36.9	20.0	18.6	32.9	22.2	18.1	30.7	23.0	18.0	27.9	24.0	18.6	23.4	23.8	18.5	18.2	19.6	14.9	14.4	14.5
3	21.1	32.1	17.8	19.4	34.9	18.9	18.0	32.9	21.3	17.8	30.0	22.3	18.1	27.5	23.4	19.2	23.6	23.5	19.4	18.9	20.0	14.9	15.1	15.2
4	20.8	34.4	17.8	18.9	37.7	19.2	17.2	32.5	21.6	16.9	30.1	22.6	17.4	27.5	23.8	18.7	23.4	23.8	19.6	19.0	20.2	14.5	15.6	15.7
5	21.0	30.7	17.2	20.6	33.0	18.8	18.9	27.5	21.0	18.6	26.0	21.6	18.7	25.4	22.6	19.5	23.5	22.8	20.0	19.6	20.3	15.9	15.7	16.1
6	15.1	20.6	11.3	16.5	23.8	13.6	17.0	23.8	17.2	17.3	23.0	18.3	18.0	22.6	19.6	19.0	21.2	20.5	19.9	19.3	19.6	16.3	16.4	16.3
7	11.5	14.4	11.7	13.4	16.2	13.7	14.3	16.4	14.3	14.7	17.0	14.8	15.6	18.1	16.0	17.0	17.9	17.0	18.8	18.0	17.8	16.4	16.3	16.2
8	13.4	21.1	9.6	14.6	23.8	12.4	14.5	22.8	13.1	14.0	21.1	14.2	14.2	19.4	15.5	15.0	17.6	17.1	16.9	16.6	17.1	15.8	15.9	15.7
9	11.0	16.2	10.0	12.4	18.6	12.3	12.3	19.7	12.9	12.5	19.6	13.7	13.0	18.5	15.1	13.9	16.8	16.2	16.2	15.7	16.2	15.6	15.1	15.3
10	10.8	16.4	8.0	12.4	17.0	10.3	12.2	19.5	11.2	12.2	19.1	12.4	12.3	18.0	14.1	13.1	16.2	15.4	15.5	15.0	15.6	15.2	15.1	14.9
11	13.9	17.8	8.8	11.7	18.3	11.4	11.1	18.1	12.0	10.6	17.8	13.2	10.4	17.2	14.7	11.3	15.4	17.7	14.6	14.1	15.0	14.8	14.5	14.5
12	14.2	23.8	12.4	12.6	23.1	15.2	11.9	23.6	16.3	11.8	23.2	17.4	11.8	21.9	18.5	12.6	18.1	18.8	14.5	14.3	15.8	14.4	14.3	14.2
13	15.8	21.2	13.8	15.1	21.6	15.6	14.9	21.5	14.7	14.8	21.4	17.6	15.0	21.2	18.5	15.4	19.2	18.8	15.8	15.7	16.7	14.3	14.4	14.4
14	14.8	13.4	11.1	15.2	15.6	12.6	15.3	15.7	12.9	15.2	15.4	13.3	15.3	15.5	14.1	15.5	15.6	14.8	16.3	15.9	15.6	14.6	14.6	14.7
15	11.2	20.0	10.5	12.9	21.3	13.0	12.8	20.6	13.7	12.6	19.6	14.4	12.7	18.3	15.6	13.2	15.9	16.5	14.9	14.5	15.4	14.6	14.5	14.4
16	12.8	20.6	10.8	11.7	20.9	13.4	11.1	20.5	14.2	10.5	20.1	15.1	10.8	19.6	16.3	12.2	17.3	17.0	15.0	14.6	15.7	14.4	14.4	14.3
17	11.5	13.5	12.2	12.9	15.9	13.1	13.0	15.8	13.5	13.1	15.5	13.9	13.3	15.4	14.6	14.2	14.8	14.9	15.4	14.9	15.0	14.4	14.4	14.3
18	13.3	21.1	12.5	14.2	22.1	14.4	14.0	22.5	15.1	13.6	22.5	15.9	13.6	21.5	17.1	13.6	18.3	17.9	14.7	14.7	16.1	14.3	14.3	14.2
19	11.4	21.8	11.4	12.7	22.0	13.4	12.2	21.4	14.1	12.0	20.9	14.9	12.1	19.4	16.1	13.4	16.9	16.9	15.6	15.0	15.8	14.4	14.4	14.4
20	11.0	16.7	13.0	11.8	16.5	13.8	11.4	16.3	13.9	11.5	16.3	14.3	11.7	15.8	14.9	12.8	14.7	15.0	15.3	14.6	14.			

Bodentemperaturen

(beobachtet zu den Hauptterminen).

1902

Potsdam

Datum	Tiefe -0.008 m			Tiefe 0.00 m			Tiefe 0.02 m			Tiefe 0.05 m			Tiefe 0.10 m			Tiefe 0.20 m			Tiefe 0.50 m (Tonrohr)			Tiefe 1.00 m (Tonrohr)		
	7 ^a	2 ^b	9 ^b	7 ^a	2 ^b	9 ^b	7 ^a	2 ^b	9 ^b	7 ^a	2 ^b	9 ^b	7 ^a	2 ^b	9 ^b	7 ^a	2 ^b	9 ^b	7 ^a	2 ^b	9 ^b	7 ^a	2 ^b	9 ^b
Juli																								
1	24.0	24.0	17.4	23.0	24.7	17.3	21.8	24.4	18.0	21.4	24.0	18.7	21.4	23.8	20.0	22.0	23.0	21.6	22.1	21.5	21.5	19.9	18.0	18.2
2	12.7	13.5	10.2	15.2	17.2	11.8	15.4	18.8	12.4	15.6	19.9	13.5	16.4	19.9	15.5	17.9	18.8	17.6	20.2	19.3	19.2	18.2	18.2	18.0
3	13.9	25.0	11.2	12.6	24.5	13.2	12.4	23.2	14.0	12.2	21.7	15.2	12.7	20.5	17.0	14.1	18.4	18.4	17.8	17.2	18.1	17.8	17.6	17.4
4	12.4	22.2	14.4	11.6	22.6	16.1	13.4	22.9	16.7	13.6	22.6	17.6	14.1	21.0	18.5	14.8	18.4	19.0	17.4	16.9	17.7	17.2	17.0	16.9
5	13.9	18.8	12.1	14.8	18.4	12.3	14.8	18.0	12.8	14.9	17.5	14.0	15.4	16.9	15.5	16.0	16.4	16.8	17.4	16.9	17.1	16.0	16.7	16.7
6	11.3	20.1	10.7	11.2	19.6	13.2	11.0	19.9	14.1	11.0	19.4	15.2	11.4	18.2	16.4	12.9	15.9	17.2	16.3	15.6	16.3	16.5	16.4	16.2
7	14.1	31.6	18.9	12.4	32.3	19.4	11.5	30.5	20.2	11.3	28.4	20.9	11.8	25.3	21.6	13.3	20.2	21.4	16.0	15.7	17.6	16.1	16.0	15.9
8	15.2	20.5	15.2	16.4	21.8	16.2	16.5	21.6	16.7	16.7	21.0	17.3	17.2	19.8	17.9	17.8	18.6	18.4	18.0	17.7	17.9	16.0	16.2	16.3
9	12.9	16.0	15.3	14.6	17.4	16.3	14.8	17.2	16.4	15.1	17.1	16.9	17.7	17.0	17.4	16.5	16.9	17.6	17.5	17.1	17.1	16.3	16.4	16.3
10	16.7	26.5	14.9	17.0	26.6	15.6	17.0	25.5	16.1	17.0	24.2	16.9	16.9	22.7	18.2	16.8	20.0	19.3	17.0	17.1	18.1	16.3	16.2	16.2
11	12.9	13.3	11.4	14.5	15.3	13.0	14.5	15.8	13.4	14.3	16.5	14.0	14.7	17.0	15.0	15.6	16.5	15.9	17.5	16.8	16.8	16.3	16.3	16.3
12	11.9	20.6	10.2	13.2	23.4	11.6	13.0	21.8	12.2	12.8	19.8	13.4	13.0	18.3	15.0	13.7	16.3	16.4	16.0	15.6	16.3	16.2	16.1	16.0
13	12.2	16.8	14.8	11.1	17.0	14.6	10.4	17.0	14.9	10.0	16.8	15.2	10.5	16.4	15.8	12.0	15.4	16.0	16.6	15.0	15.5	15.9	15.8	15.6
14	14.7	23.4	16.1	15.4	22.7	17.4	15.3	22.3	17.7	14.9	21.7	18.3	14.8	20.9	19.1	14.6	18.6	19.2	15.5	15.6	16.7	15.5	15.5	15.4
15	17.5	25.7	15.3	16.1	28.2	18.4	15.8	28.8	19.3	15.8	29.0	20.5	16.2	26.7	21.8	16.8	22.0	22.4	17.0	17.0	18.7	15.6	15.6	15.7
16	18.8	32.2	16.3	15.8	34.3	19.2	15.4	32.5	20.6	15.2	30.6	21.8	16.0	27.8	23.3	17.2	23.0	23.7	18.5	18.1	19.7	16.0	16.2	16.3
17	18.2	22.1	17.1	17.8	23.3	18.2	17.6	22.4	18.4	17.7	21.4	18.8	18.0	21.0	19.4	18.9	20.2	19.8	19.6	19.1	19.1	16.6	16.8	16.9
18	13.8	25.2	14.7	14.4	28.2	17.8	14.1	27.7	18.7	14.2	27.2	19.7	14.9	25.4	21.2	16.3	21.3	21.9	18.6	18.0	19.2	17.0	17.0	17.0
19	14.1	18.4	12.0	16.0	22.8	14.8	16.0	23.4	15.5	16.3	23.6	16.4	16.8	23.0	17.7	17.6	20.6	19.2	19.0	18.5	19.1	17.0	17.1	17.1
20	11.4	16.1	12.5	14.6	19.6	14.6	14.4	19.4	15.0	13.8	19.1	16.4	13.9	19.4	16.4	14.9	18.4	17.4	18.0	17.3	17.9	17.2	17.1	17.0
21	12.5	19.6	11.9	14.0	22.0	14.0	13.9	22.4	15.2	14.0	19.9	16.2	14.4	20.9	17.3	15.1	18.5	18.4	17.2	16.7	17.6	17.0	16.8	16.7
22	13.4	17.0	11.2	14.6	19.0	13.2	14.3	19.1	13.6	14.2	18.8	14.3	14.3	18.2	15.5	15.0	17.2	16.6	17.1	16.7	17.0	16.7	16.7	16.6
23	11.1	17.9	10.6	12.8	20.7	12.6	12.6	20.2	13.3	12.4	18.6	13.9	12.6	17.0	15.3	13.5	15.7	16.3	16.2	15.7	16.2	16.3	16.4	16.5
24	12.3	23.5	14.4	13.6	24.6	15.5	13.5	23.6	16.1	13.4	22.7	17.0	13.5	21.7	17.9	14.1	18.4	18.4	15.9	15.7	16.9	16.1	16.1	16.0
25	17.2	24.3	16.2	15.4	24.9	17.9	15.1	25.4	18.6	14.7	25.4	19.2	15.1	23.3	20.0	15.8	19.9	20.4	16.8	16.7	17.8	16.0	16.0	16.1
26	19.0	29.7	19.2	17.4	30.9	20.6	16.8	29.8	21.1	16.3	28.8	21.9	16.4	26.4	22.7	17.0	22.1	22.8	17.8	17.7	19.1	16.2	16.3	16.4
27	24.0	31.1	15.0	20.2	31.4	18.4	19.5	29.3	19.8	18.9	28.6	21.0	18.7	27.0	22.8	18.7	23.4	23.3	19.3	19.1	20.3	16.6	16.8	16.9
28	16.7	26.5	10.7	15.3	30.7	13.0	15.1	28.3	14.1	15.6	26.4	15.5	16.6	24.2	17.5	18.2	21.2	19.4	19.8	19.1	19.6	17.2	17.4	17.4
29	11.0	23.3	13.6	12.5	25.1	15.1	12.3	23.7	15.6	12.4	21.8	16.5	13.0	19.9	17.6	14.7	17.8	18.3	18.4	17.4	18.0	17.4	17.4	17.3
30	14.3	26.3	13.6	14.5	28.4	15.1	14.7	21.2	15.5	14.8	24.3	16.3	15.3	22.3	17.4	15.9	19.7	18.4	17.6	17.4	18.1	17.2	17.1	17.0
31	11.9	19.4	9.7	13.4	20.0	12.1	13.6	19.0	12.8	13.9	18.0	13.6	14.7	17.4	15.1	15.6	16.4	16.4	17.6	17.0	17.1	17.0	17.0	16.9
Mittel	14.71	22.28	13.77	14.88	23.79	15.44	14.73	23.07	16.09	14.66	22.41	16.97	15.11	21.27	18.12	15.91	19.01	18.96	17.73	17.26	17.98	16.69	16.65	16.62

August

1	8.5	20.7	8.7	8.8	21.8	12.3	8.7	21.7	13.2	9.1	21.2	14.4	10.2	19.4	15.8	12.2	16.6	16.8	16.2	15.6	16.5	16.8	16.6	16.4
2	12.1	14.8	10.8	12.5	15.8	12.3	12.3	16.5	12.6	12.3	17.2	13.1	12.6	17.3	14.0	13.4	16.2	14.9	16.0	15.6	15.9	16.3	16.3	16.2
3	12.0	24.6	10.6	13.2	25.6	13.5	12.9	24.3	14.3	12.7	23.5	15.2	13.0	21.8	16.8	13.5	18.0	18.0	15.4	15.3	16.6	16.1	16.0	15.9
4	13.0	21.0	13.5	13.0	21.3	15.5	12.9	21.1	16.0	13.0	20.9	17.0	13.5	20.4	18.0	14.3	18.5	18.7	16.3	16.0	17.1	15.9	16.0	15.9
5	12.7	15.3	12.1	14.0	18.1	13.8	14.1	18.0	14.3	14.1	17.6	14.8	14.8	17.1	15.6	15.5	16.5	16.3	16.9	16.4	16.5	16.0	16.1	16.0
6	12.4	25.4	14.2	12.5	26.7	16.3	12.2	25.5	16.7	12.4	24.0	17.6	12.7	22.0	18.7	13.6	18.6	19.2	16.0	15.7	17.1	16.0	16.0	15.9
7	13.8	23.0	15.0	15.1	23.8	16.4	15.2	24.0	16.7	15.2	23.7	17.6	15.5	23.1	18.6	16.2	20.6	19.5	17.1	16.9	18.1	16.0	16.0	16.1
8	15.0	26.0	17.3	15.4	26.0	18.2	15.3	25.6	18.4	15.1	24.2	18.9	15.3	22.4	19.7	16.0	19.6	20.2	17.6	17.2	18.2	16.3	16.4	16.4
9	12.6	18.8	10.4	14.7	20.4	13.0	15.0	19.8	13.7	15.2	20.0	14.7	15.8	19.4	16.1	16.9	18.2	17.6	18.1	17.6	17.9	16.5	16.6	16.6
10	10.4	20.7	11.8	10.6	21.2	12.7	11.5	20.0	13.1	11.8	18.9	13.8	12.3	18.2	15.3	13.7	16.8	16.4	16.8	16.2	16.6	16.7	16.6	16.5
11	10.2	24.2	11.0	9.7	23.8	12.0	9.8	24.4	12.8	10.4	20.9	13.9	11.4	19.0	15.3	13.1	16.6	16.4	16.1	15.5	16.2	16.4	16.3	16.1
12	10.4	15.6	11.2	10.6	15.9	11.9	10.4	15.7	12.7	10.6	15.6	13.3	11.0	15.3	14.3	12.3	14.5	14.9	15.6	14.9	15.2	16.1	16.0	15.9
13	11.8	14.6	10.0	12.1	18.7	12.0	12.0	18.7	12.2	12.0	18.2	13.0	13.5	17.0	14.3	13.2	15.2	15.3	14.9	14.7	15.3	14.4	15.6	15.5
14	10.3	19.0	11.2	11.6	20.0	12.6	11.6	19.5	13.1	11.6	18.6	13.8	11.9	17.7	14.9	12.9	15.7	15.7	14.9	14.6	15.3	15.5	15.4	15.3
15	10.0	16.4	9.6	11.6	16.8	11.2	11.4	16.7	11.7	11.6	16.5	12.5	12.0	15.9	13.9	13.1	14.8	15.0	15.0	14.6	15.0	15.3	15.3	15.2
16	12.7	21.5	15.6	12.3	21.3	15.5	11.9	20.9	16.0	12.0	20.7	16.7	12.2	20.0	17.2	12.9	16.9	17.2	14.6	14.4	15.5	15.2	15.1	15.1
17	12.4	16.2	14.0	13.2	17.4	15.2	13.1	17.4	15.5	13.1														

Bodentemperaturen

(beobachtet zu den Hauptterminen).

Potsdam

1902

Datum	Tiefe -0.008 m			Tiefe 0.00 m			Tiefe 0.02 m			Tiefe 0.05 m			Tiefe 0.10 m			Tiefe 0.20 m			Tiefe 0.50 m (Tonrohr)			Tiefe 1.00 m (Tonrohr)		
	7 ^a	2 ^p	9 ^p	7 ^a	2 ^p	9 ^p	7 ^a	2 ^p	9 ^p	7 ^a	2 ^p	9 ^p	7 ^a	2 ^p	9 ^p	7 ^a	2 ^p	9 ^p	7 ^a	2 ^p	9 ^p	7 ^a	2 ^p	9 ^p
September																								
1	15.8	27.7	14.4	15.8	26.8	16.0	15.6	25.2	16.2	15.6	23.0	17.1	15.7	20.8	18.0	16.1	18.4	18.9	16.9	16.7	17.5	16.2	16.2	16.2
2	13.0	28.9	17.6	13.4	27.2	16.8	13.3	25.9	17.6	13.5	24.7	18.4	14.4	22.8	19.1	15.4	19.8	20.0	17.2	16.8	19.8	16.2	16.2	16.2
3	13.9	31.4	17.6	13.8	28.4	18.4	13.9	27.3	18.7	14.2	26.2	19.4	15.1	24.2	20.3	15.0	20.6	20.6	17.6	17.2	18.3	16.4	16.4	16.4
4	15.0	34.1	20.9	15.5	32.1	21.6	15.5	31.0	21.8	15.8	29.3	22.4	16.4	26.6	22.8	17.2	22.1	22.6	18.2	17.8	19.1	16.6	16.6	16.7
5	16.9	27.2	15.4	18.1	26.3	17.0	18.0	24.9	17.4	18.1	23.2	18.0	18.4	21.6	19.1	19.0	20.0	20.0	19.2	18.8	19.1	16.9	17.0	17.1
6	14.3	16.0	14.6	15.5	17.4	15.5	15.5	17.4	15.6	15.6	17.2	16.0	16.2	17.2	16.5	17.0	17.2	17.0	18.6	18.0	17.8	17.2	17.2	17.2
7	11.5	14.2	9.6	12.5	16.0	11.6	12.6	15.6	12.0	13.0	15.2	12.7	13.7	15.2	13.8	14.6	15.0	14.8	17.0	16.2	16.2	17.1	17.0	16.9
8	10.8	20.8	9.0	11.5	21.4	12.0	11.3	21.0	12.4	11.4	20.2	13.5	11.7	19.0	14.9	12.7	16.2	16.2	15.4	15.1	16.0	16.7	16.5	16.3
9	8.9	25.4	11.1	10.2	24.9	13.0	10.1	23.8	13.5	10.5	22.4	14.4	11.2	20.0	15.9	12.5	16.8	17.0	15.5	15.0	16.2	16.2	16.1	16.0
10	11.4	25.9	11.2	11.9	25.2	13.4	11.7	24.2	14.2	12.0	21.0	15.0	12.7	20.8	16.2	13.8	17.4	17.1	15.7	15.4	16.4	16.0	16.0	16.0
11	11.4	18.7	14.0	12.4	20.4	15.0	12.4	20.5	15.2	12.9	20.3	16.1	13.5	19.3	16.6	14.4	16.4	16.8	16.0	15.6	16.2	15.9	15.9	15.9
12	13.3	17.1	11.6	14.0	17.8	13.5	14.1	17.7	13.9	14.2	17.7	14.6	14.7	17.7	15.3	15.2	16.6	16.0	16.2	15.9	16.2	15.9	15.9	15.9
13	8.3	14.4	6.4	10.1	16.2	7.0	10.4	16.1	7.6	11.9	15.8	8.6	11.8	15.3	10.2	13.4	14.6	12.4	15.7	15.1	15.2	15.9	15.9	15.8
14	7.5	11.2	8.6	8.2	10.7	9.2	8.0	10.7	9.2	8.3	10.9	9.6	9.0	11.2	10.1	10.2	11.2	10.9	13.9	13.2	13.2	15.7	15.5	15.3
15	9.2	19.0	12.0	9.5	19.2	11.9	9.2	18.5	12.2	9.3	17.3	12.6	9.6	15.8	13.3	10.4	13.9	14.0	12.8	12.7	13.6	15.0	14.8	14.7
16	12.0	22.1	13.0	11.4	20.0	11.8	11.2	18.7	11.8	11.4	17.4	12.4	11.8	16.3	13.3	12.4	14.4	13.9	13.6	13.5	14.1	14.6	14.6	14.5
17	10.3	12.0	6.8	10.4	14.6	8.2	10.2	15.6	8.6	10.4	16.4	9.6	11.0	16.2	11.2	11.8	14.4	12.9	13.8	13.5	14.0	14.5	14.5	14.5
18	9.6	16.2	7.6	9.6	19.0	8.7	9.4	17.8	9.0	9.6	16.7	10.0	10.1	15.2	11.2	11.0	13.5	12.7	13.3	13.0	13.5	14.4	14.4	14.3
19	6.1	16.5	5.4	6.8	16.8	7.6	7.0	15.8	8.1	7.6	14.7	9.1	8.4	13.9	10.6	9.8	12.6	12.0	12.8	12.4	13.0	14.2	14.2	14.0
20	4.1	14.5	6.2	5.2	15.4	8.2	5.2	15.2	8.7	5.8	14.7	9.6	6.8	14.1	10.9	8.5	12.2	12.0	12.3	11.7	12.5	14.0	13.9	13.7
21	2.8	20.0	5.6	5.0	19.8	7.7	5.2	18.5	8.0	5.9	17.5	9.2	7.1	16.0	10.6	8.8	12.9	12.0	12.1	11.5	12.4	13.6	13.6	13.4
22	1.4	14.6	2.1	3.2	14.2	4.8	3.5	13.0	5.2	4.4	11.8	6.3	5.8	10.5	7.9	7.9	9.4	9.4	11.8	11.0	11.2	13.4	13.3	13.2
23	-0.3	17.2	2.4	1.2	17.7	4.8	1.4	16.4	5.8	2.2	15.2	6.9	3.6	13.1	8.3	5.0	10.0	9.7	10.4	9.6	10.6	13.1	12.7	12.5
24	1.0	20.2	4.2	1.8	19.6	6.0	2.0	17.8	7.2	2.7	16.2	8.1	4.0	13.8	9.4	6.0	10.2	10.7	10.0	9.4	10.4	12.4	12.2	12.1
25	3.0	20.6	4.6	4.0	19.8	7.8	4.1	18.0	8.2	4.6	16.4	9.4	5.6	14.2	10.5	7.2	10.7	11.2	10.3	9.8	10.8	12.0	12.0	11.9
26	3.7	22.7	6.4	3.7	21.8	8.6	4.8	19.9	9.1	5.4	18.3	10.2	6.4	15.6	11.4	7.8	11.8	12.0	10.6	10.2	11.3	11.9	11.9	11.8
27	4.0	22.1	11.0	5.1	21.2	11.8	5.2	19.4	11.9	5.9	17.8	12.2	7.0	15.5	12.8	8.5	12.0	12.7	11.1	10.6	11.5	11.9	11.8	11.9
28	7.9	12.1	5.9	8.8	13.6	7.1	8.7	13.8	7.5	9.1	13.8	8.5	9.7	13.8	9.9	10.4	12.7	11.2	11.7	11.5	12.0	11.9	12.0	12.2
29	3.7	17.2	2.5	4.4	17.0	5.5	4.4	16.3	6.0	4.9	15.2	7.1	5.8	13.2	8.6	7.5	10.7	10.1	11.2	10.5	11.1	12.3	12.3	12.1
30	1.4	18.3	3.3	2.2	17.8	6.0	2.4	16.4	6.4	3.1	15.3	7.4	4.4	13.4	8.7	6.4	10.2	9.9	10.4	9.7	10.5	12.1	12.0	11.9
Mittel	8.40	19.94	9.37	9.17	19.94	10.88	9.21	19.08	11.30	9.64	18.06	12.15	10.39	16.74	13.25	11.53	14.46	14.22	14.04	13.58	14.32	14.67	14.62	14.55
Oktober																								
1	3.3	15.1	6.8	3.6	14.9	6.2	3.6	14.2	7.8	4.1	13.4	8.6	5.1	12.2	9.2	6.6	10.1	9.9	10.1	9.5	10.3	11.8	11.7	11.6
2	3.0	7.7	3.1	4.3	9.2	4.6	4.7	9.2	5.1	5.4	9.3	5.9	6.4	9.1	6.9	7.6	8.3	7.9	10.1	9.7	9.7	11.6	11.5	11.5
3	-1.5	7.7	2.4	0.6	8.6	5.0	1.2	8.6	5.4	2.3	8.5	6.0	3.9	8.2	6.8	5.8	7.2	7.3	9.2	8.6	8.8	11.4	11.3	11.2
4	-3.5	13.9	-1.6	-0.4	13.3	1.6	0.2	11.5	2.5	1.1	10.7	3.5	2.6	9.3	5.0	4.7	7.2	6.5	8.5	7.9	8.4	11.0	10.9	10.8
5	-0.4	16.1	6.5	0.0	16.1	6.7	0.3	14.1	7.0	0.9	12.7	7.5	2.0	10.5	7.9	3.8	7.4	7.9	7.8	7.2	8.1	10.6	10.5	10.3
6	3.2	2.9	3.7	4.0	4.6	4.5	4.2	4.7	4.5	4.6	5.0	4.7	5.5	5.6	5.2	6.4	6.2	5.8	8.4	8.1	7.9	10.2	10.2	10.2
7	3.4	9.6	6.4	4.4	10.2	7.3	4.4	9.6	7.4	4.6	9.1	7.5	5.0	8.4	7.8	5.6	7.2	7.7	7.7	7.6	8.1	10.1	10.0	9.9
8	4.4	7.4	6.9	5.5	8.2	7.0	5.5	8.0	7.0	5.7	7.9	7.1	6.2	7.8	7.2	6.8	7.4	7.2	8.3	8.2	8.3	9.9	9.9	9.9
9	7.4	12.8	6.4	7.7	12.9	6.8	7.5	12.2	6.9	7.6	11.9	7.3	7.7	11.3	8.0	7.6	9.8	8.8	8.5	8.6	9.2	9.9	9.9	9.9
10	3.2	17.0	10.0	3.4	15.6	9.3	3.4	14.7	9.0	3.8	13.4	9.2	4.6	11.5	9.4	5.9	8.8	9.4	8.7	8.2	9.0	10.0	10.0	10.0
11	8.8	18.4	9.1	9.3	18.1	9.2	9.2	17.2	9.3	9.5	16.2	9.7	9.8	14.6	10.6	9.4	11.8	11.2	9.4	9.6	10.1	10.0	10.0	10.4
12	6.2	13.8	7.6	7.1	15.1	8.3	7.2	15.1	8.7	7.5	15.0	9.3	8.1	14.3	10.3	8.8	11.6	10.7	10.2	9.9	10.6	10.3	10.4	10.4
13	4.2	14.1	7.6	4.8	15.1	8.4	5.6	14.3	8.4	6.0	13.0	8.7	6.6	11.6	9.4	8.0	9.9	9.7	10.3	9.8	10.1	10.6	10.6	10.6
14	6.3	11.8	10.6	6.0	11.6	9.2	6.0	11.4	9.0	6.4	11.4	9.0	7.1	11.1	9.3	8.1	10.1	9.5	9.9	9.6	10.0	10.6	10.6	10.6
15	7.8	11.6	7.9	8.0	11.6	7.7	8.0	11.8	7.8	8.3	11.8	8.2	8.6	11.4	8.8	9.0	10.3	9.4	10.0	9.9	10.2	10.6	10.6	10.6
16	9.4	14.0	7.8	8.0	12.4	7.8	7.6	11.8	7.9	7.8	11.5	8.4	8.1	10.8	8.9	8.4	8.7	9.8	9.8	9.7	10.0	10.6	10.6	10.6
17	6.2	10.0	6.3	6.0	10.0	6.8	6.0	9.8	7.0	6.4	9.8	6.9	7.0	9.4	7.6	7.8	8.5	8.1	9.7	9.4	9.4	10.6	10.6	10.5
18	4.0	10.8	5.4	4.5	11.2	6.2	4.7	10.8	6.3	5.3	11.2	6.7	6.2	11.0	7.3	7.2	9.2	8.0	9.1	8.8	8.3	10.4	10.4	10.3
19	3.5	9.6	5.7	4.1	10.1	6.5	4.1	9.9	6.5	4.5	10.0	6.9	5.2	9.8	7.5	6.1	8.6	8.1	8.7	8.4	8.9	10.2	10.2	10.1
20	4.1	12.0	6.7	4.6	11.5	7.1	4.5	11.1	7.1	4.8	10.8	7.3	5.2	10.0	7.7	5.9	8.3	8.0	8.4	8.1	8.7	10.0	10.0	9.9
21	9.2	11.1	5.5	8.8	11.5	5.5	8.4	11.1	5.6	8.3	10.8	6.3	8.2	10.3	7.2	8.0	9.3	8.2	8.7	8.8	9.2	9.9	9.8	9.8
22	3.2	12.9	2.2	3.2	12.4	3.4	3.3	11.7	3.9	3.8	11.0	4.6	4.6	9.7	5.6	5.8	7.7	6.9	8.6	8.0	8.4	9.9	9.9	9.8
23	-0.4	8.0	1.2	0.6	8.5																			

Bodentemperaturen

(beobachtet zu den Hauptterminen).

Potsdam

1902

Datum	Tiefe -0.008 m			Tiefe 0.00 m			Tiefe 0.02 m			Tiefe 0.05 m			Tiefe 0.10 m			Tiefe 0.20 m			Tiefe 0.50 m (Tonrohr)			Tiefe 1.00 m (Tonrohr)						
	7 ^a	2 ^p	9 ^p	7 ^a	2 ^p	9 ^p	7 ^a	2 ^p	9 ^p	7 ^a	2 ^p	9 ^p	7 ^a	2 ^p	9 ^p	7 ^a	2 ^p	9 ^p	7 ^a	2 ^p	9 ^p	7 ^a	2 ^p	9 ^p	7 ^a	2 ^p	9 ^p	
November																												
1	2.4	9.0	7.8	2.1	8.5	7.2	2.2	8.2	6.9	2.6	8.0	6.9	3.4	7.4	6.9	4.4	6.2	6.5	6.5	6.2	6.6	8.0	8.0	8.0	8.0	8.0	8.0	8.1
2	3.4	10.9	0.4	4.0	9.0	1.2	4.0	8.0	1.8	5.5	8.0	2.6	6.2	8.1	3.8	6.6	7.4	5.4	7.0	6.9	7.2	8.0	8.0	8.1	8.1	8.0	8.0	8.0
3	-1.7	8.0	3.6	-0.1	7.4	3.3	0.2	7.0	3.2	0.7	6.6	3.4	1.6	6.0	3.7	3.0	4.8	4.4	6.3	5.7	6.0	8.1	8.1	8.0	8.0	8.0	7.9	7.8
4	2.7	6.7	4.8	3.0	7.2	4.7	2.9	5.7	4.4	3.0	5.5	4.6	3.4	5.2	4.8	3.9	4.7	5.0	5.9	5.7	5.8	7.9	7.8	7.7	7.6	7.6	7.7	7.6
5	3.3	11.4	1.2	3.6	10.4	1.8	3.6	9.2	2.0	3.8	8.4	2.6	4.1	7.4	3.6	4.4	5.9	4.9	6.0	5.9	6.2	7.7	7.6	7.6	7.6	7.6	7.7	7.6
6	-1.2	8.5	-0.3	-0.4	7.4	-0.6	-0.1	6.4	0.2	0.4	6.0	0.8	1.3	5.1	1.6	2.6	3.8	3.0	5.1	5.0	5.2	7.6	7.6	7.5	7.5	7.6	7.6	7.5
7	-2.1	10.1	1.2	-0.8	7.4	0.9	-0.6	6.0	0.7	0.0	5.0	1.0	0.7	3.8	1.8	1.8	2.4	2.4	4.6	4.2	4.3	7.3	7.2	7.1	7.1	7.3	7.2	7.1
8	4.4	13.6	4.5	3.0	11.4	3.5	2.3	10.1	3.3	1.9	9.0	3.7	1.6	7.4	4.3	1.7	4.9	4.7	4.0	4.0	4.9	6.9	6.8	6.7	6.7	6.9	6.8	6.7
9	3.3	10.1	6.5	2.9	8.5	5.6	2.6	7.9	5.4	2.7	7.3	5.5	2.9	6.4	5.7	3.3	5.0	5.5	4.9	4.8	5.3	6.7	6.7	6.7	6.7	6.8	6.7	6.7
10	3.1	12.8	1.6	3.9	11.2	2.6	4.1	10.0	2.9	4.6	9.3	3.5	5.1	8.2	4.5	5.2	6.3	5.4	5.8	5.7	6.1	6.8	6.8	6.8	6.8	6.8	6.8	6.8
11	0.2	10.7	0.0	0.8	9.3	0.7	0.9	8.2	1.0	1.5	7.5	1.6	2.3	6.3	2.6	3.5	4.7	3.8	5.8	5.3	5.5	6.9	7.0	7.0	7.0	6.9	6.9	6.8
12	1.3	8.9	1.8	1.5	8.3	1.5	1.3	7.6	1.9	1.5	7.0	2.1	1.9	6.0	2.6	2.5	4.4	3.4	4.9	4.7	5.1	6.9	6.9	6.8	6.8	6.8	6.7	6.6
13	1.9	6.5	-0.9	1.9	5.6	0.1	1.7	5.2	0.5	1.7	5.1	1.0	2.0	4.8	2.0	2.4	4.9	3.1	4.5	4.4	4.7	6.6	6.7	6.6	6.6	6.6	6.5	6.4
14	-1.6	4.1	-3.3	-0.4	3.7	-1.1	-0.2	3.1	-0.6	0.1	2.7	-0.1	0.8	2.3	0.6	1.7	1.9	1.5	4.3	3.9	3.8	6.6	6.5	6.4	6.4	6.6	6.5	6.4
15	-3.0	0.1	1.3	-1.2	0.4	0.4	-0.7	0.0	0.0	-0.5	-0.2	0.2	0.2	0.3	0.5	1.0	1.0	1.0	3.4	3.2	3.1	6.3	6.2	6.1	6.1	6.3	6.2	6.1
16	1.2	3.8	-4.4	1.2	4.0	-2.2	1.1	3.7	-1.2	1.2	3.7	-0.4	1.4	3.3	0.5	1.4	2.4	1.4	3.0	3.1	3.3	5.9	5.8	5.7	5.6	5.4	5.3	5.2
17	-4.0	-0.9	-7.3	-2.2	-0.2	-3.4	-1.4	-0.2	-3.8	-1.0	-0.2	-2.9	-0.0	0.0	-1.0	0.8	0.7	0.4	3.0	2.8	2.8	5.7	5.6	5.6	5.6	5.4	5.3	5.2
18	-11.1	-3.7	-9.4	-9.2	-2.9	-8.4	-7.7	-2.4	-7.4	-6.7	-2.2	-6.6	-4.4	-1.9	-4.8	-0.4	-0.9	-1.8	2.4	2.1	1.8	5.4	5.3	5.2	5.2	5.4	5.3	5.2
19	-12.9	-5.2	-10.2	-11.4	-4.2	-9.3	-10.0	-4.0	-8.5	-9.3	-4.0	-7.9	-7.4	-4.1	-6.4	-3.7	-3.4	-3.6	1.6	1.3	1.1	5.0	5.0	4.8	4.8	5.0	4.9	4.8
20	-12.3	-2.3	-11.2	-11.3	-3.2	-9.1	-10.6	-3.5	-8.4	-10.1	-3.6	-7.9	-8.4	-4.2	-6.6	-5.2	-4.4	-4.2	0.9	0.6	0.5	4.7	4.5	4.4	4.4	4.7	4.5	4.4
21	-13.9	-0.9	-2.3	-11.4	-1.9	-3.2	-11.0	-3.0	-3.5	-10.5	-3.6	-3.6	-9.1	-4.8	-3.4	-6.0	-5.3	-3.2	0.3	0.1	0.0	4.2	4.1	4.0	4.0	4.2	4.1	4.0
22	-3.9	0.9	-6.4	-3.4	-0.2	-5.8	-3.3	-0.3	-5.2	-3.2	-0.5	-4.8	-2.8	-1.1	-3.9	-2.4	-1.8	-2.4	0.0	0.1	0.1	3.8	3.8	3.7	3.7	3.8	3.7	3.7
23	-8.1	-1.7	-8.5	-8.9	-2.6	-7.4	-8.3	-3.0	-7.8	-8.1	-3.1	-6.5	-7.2	-2.6	-5.6	-4.7	-1.9	-4.0	0.1	0.0	-0.1	3.6	3.6	3.5	3.5	3.6	3.5	3.5
24	-5.1	1.6	0.4	-5.7	-0.1	0.4	-6.0	-1.0	-1.0	-6.2	-1.4	-1.0	-6.1	-2.0	-1.0	-5.2	-3.0	-1.4	-0.1	-0.2	-0.1	3.4	3.4	3.3	3.3	3.4	3.4	3.3
25	-2.5	3.2	-1.7	-1.5	0.8	-1.8	-1.8	0.2	-2.0	-1.6	0.0	-1.9	-1.0	-0.4	-1.6	-1.0	-0.8	-1.0	0.0	0.0	0.0	3.2	3.2	3.1	3.1	3.2	3.2	3.1
26	-1.1	-0.2	-0.8	-1.0	-0.1	-0.5	-1.2	-0.3	-0.7	-1.2	-0.4	-0.6	-1.0	-0.4	-0.4	-1.0	-0.6	-0.5	0.0	0.1	0.1	3.0	3.1	3.0	3.0	3.0	3.0	3.0
27	-2.1	-0.3	-7.5	-1.6	-0.2	-6.2	-1.8	-0.2	-5.4	-2.0	-0.4	-4.8	-1.6	-0.4	-3.7	-1.4	-0.7	-1.8	0.2	0.3	0.3	2.9	2.9	2.9	2.9	2.9	2.9	2.9
28	-6.2	0.8	1.2	-6.0	-0.4	-1.8	-5.8	-0.9	-1.0	-5.7	-1.2	-0.8	-5.4	-1.6	-0.8	-4.0	-2.2	-1.0	0.2	0.1	0.1	2.9	2.9	2.8	2.8	2.9	2.9	2.8
29	-0.2	0.6	-0.4	-0.7	-0.4	-0.6	-1.0	-0.3	-0.4	-0.9	-0.5	-0.5	-0.9	-0.3	-0.4	-1.0	-0.6	-0.4	0.2	0.2	0.2	2.9	2.9	2.8	2.8	2.9	2.9	2.8
30	-7.5	-1.4	-8.0	-5.1	-1.0	-7.2	-4.5	-1.2	-6.8	-4.0	-1.4	-6.3	-2.9	-1.6	-5.1	-1.4	-1.8	-3.1	0.3	0.3	0.3	2.8	2.8	2.8	2.8	2.8	2.8	2.8
Mittel	-2.44	4.19	-1.62	-1.81	3.44	-1.16	-1.64	2.87	-0.98	-1.33	2.55	-0.57	-0.64	2.09	0.16	0.43	1.47	1.11	3.04	2.88	3.00	5.60	5.56	5.50	5.50	5.60	5.56	5.50

Dezember

1	-12.2	-2.4	-5.3	-10.7	-3.1	-5.3	-10.3	-3.6	-5.2	-9.9	-4.0	-5.1	-8.5	-4.4	-4.5	-5.7	-4.7	-3.6	0.1	-0.2	-0.3	2.7	2.7	2.7	2.6	2.6	2.6	2.6
2	-6.1	-6.0	-8.8	-5.5	-4.7	-6.1	-5.3	-4.6	-5.7	-5.1	-4.5	-5.4	-4.6	-4.2	-4.8	-3.7	-3.5	-3.6	-0.3	-0.3	-0.4	2.6	2.6	2.6	2.6	2.6	2.6	2.6
3	-12.9	-10.6	-9.2	-8.4	-8.3	-8.4	-7.7	-8.1	-8.4	-7.1	-7.7	-8.3	-6.0	-7.0	-7.6	-4.6	-5.8	-6.0	-0.4	-0.5	-0.9	2.5	2.5	2.4	2.4	2.5	2.5	2.4
4	-11.8	-11.1	-12.9	-10.5	-9.3	-12.9	-10.1	-9.0	-12.0	-9.9	-8.7	-12.0	-8.9	-8.2	-11.0	-7.0	-7.1	-8.6	-1.6	-2.0	-2.4	2.3	2.3	2.2	2.2	2.3	2.3	2.2
5	-11.2	-9.8	-14.1	-11.3	-8.9	-13.7	-11.4	-8.9	-13.2	-11.6	-8.8	-12.9	-10.9	-8.8	-11.4	-9.1	-8.3	-9.1	-2.8	-3.2	-3.2	2.1	2.1	2.0	2.0	2.1	2.1	2.0
6	-20.1	-11.2	-6.7	-17.4	-11.5	-8.5	-16.6	-11.7	-8.9	-16.4	-11.9	-9.1	-14.6	-11.7	-9.3	-11.4	-11.2	-9.3	-3.9	-4.5	-4.6	1.9	1.8	1.8	1.8	1.9	1.8	1.8
7	-11.3	-9.3	-9.4	-9.8	-8.1	-8.9	-9.6	-8.0	-8.7	-9.5	-7.9	-8.3	-8.8	-7.6	-7.9	-7.8	-7.3	-7.1	-4.2	-4.0	-3.8	1.7	1.6	1.5	1.5	1.7	1.6	1.4
8	-9.4	-7.0	-8.3	-8.6	-5.8	-7.4	-8.5	-5.9	-7.4	-8.3	-5.9	-7.3	-7.8	-6.0	-6.8	-6.8	-6.0	-6.0	-3.6	-3.5	-3.3	1.5	1.4	1.4	1.4	1.5	1.4	1.4
9	-8.5	-6.5	-8.5	-7.6	-5.6	-7.4	-7.6	-5.6	-7.3	-7.5	-5.5	-7.1	-7.0	-5.5	-6.6	-6.0	-5.5	-5.8	-3.2	-3.2	-3.1	1.3	1.3	1.3	1.3	1.3	1.3	1.3
10	-6.4	-3.8	-5.5	-6.4	-4.0	-5.0	-6.6	-5.6	-4.9	-6.6	-4.5	-4.8	-6.4	-4.7	-4.6	-5.8	-4.9	-4.2	-3.1	-3.0	-2.7	1.2	1.2	1.2	1.2	1.2	1.2	1.2
11	-8.3	-6.2	-11.3	-7.2	-5.4	-10.2	-6.9	-5.4	-9.7	-6.7	-5.1	-9.3	-6.0	-5.1	-8.0	-5.0	-4.9	-6.2	-2.5	-2.6	-2.7	1.2	1.2	1.2	1.2	1.2	1.2	1.2
12	-12.5	-1.9	-8.9	-11.4	-5.0	-9.5	-11.2	-5.8	-9.5	-11.2	-6.1	-9.3	-10.2	-6.9	-8.6	-8.2	-7.5	-7.4	-3.3	-3.8	-3.9	1.1	1.1	1.1	1.1	1.1	1.1	1.1
13	-10.2	-4.2	-9.5	-10.5	-6.4	-9.7	-10.6	-6.8	-9.8	-10.6	-6.9	-9.6	-9.8	-7.4	-9.0	-8.4	-7.7	-7.7	-4.1	-4.4	-4.3	1.0	1.0	0.9	0.9	1.0	1.0	0.9
14	-12.2	-3.8	-8.9	-11.2	-5.4	-8.9	-11.1	-6.1	-8.9	-11.3	-6.3	-8.8	-10.4	-7.0	-8.4	-8.9	-7.8	-7.5	-4.4	-4.7	-4.5	0.9	0.9	0.9	0.9	0.9	0.9	0.9
15	-11.3	-6.2	-5.1	-10.3	-9.0	-5.8	-10.7	-7.0	-6.1	-10.2	-7.3	-6.1	-9.6	-7.0	-6.6	-8.2	-7.4	-6.6	-4.5	-4.6	-4.4	0.8	0.8	0.7	0.7	0.8	0.8	0.7
16	-0.7	1.1	0.2	-2.8	-0.6	-1.0	-3.2	-1.0	-1.3	-3.7	-1.2	-1.5	-4.0	-1.8	-1.8	-5.0	-2.8	-2.6	-4.0	-3.3	-2.6	0.7	0.7	0.6	0.6	0.7	0.7	0.6
17	2.0	5.6	1.9	0.4	3.2	0.7	-0.2	1.8	0.4	0.6	1.0	0.4	0.7	0.0	0.2	1.0	0.6	-0.3	-1.7	-1.6	-1.1	0.6	0.7	0.7	0.7	0.7	0.7	0.7
18	-0.2	2.2	-0.2	0.3	1.0	0.0	0.3	0.5	-0.1	0.2	0.2	-0.1	0.1	0.0	-0.													

Bodentemperaturen
Monats- und Jahresübersicht.

Potsdam

1902

a) Bodentemperaturen, beobachtet um 10 Uhr vormittags.

Monat	Lufttemperatur 2 m über dem Erdboden	Tiefe						Tiefe 0.50 m		Tiefe 1 m		Tiefe 2 m		Tiefe 4 m		Tiefe 6 m		Tiefe 12 m		
		-0.008 m	0.00 m	0.02 m	0.05 m	0.10 m	0.20 m	Ton	Neussilber	Diff.	Ton	Neussilber	Diff.	Ton	Neussilber	Diff.	Ton		Neussilber	Diff.
Januar	3.31	2.76	2.46	2.19	2.12	2.22	2.32	3.04	3.04	0	5.69	5.79	-10	8.16	8.18	-2	10.28	10.29	-1	9.96
Februar	-1.73	-1.31	-1.72	-2.40	-2.72	-2.70	-2.22	0.03	0.06	-3	4.58	4.66	-8	7.83	7.86	-3	9.46	9.46	0	9.98
März	3.71	5.11	4.62	3.65	3.06	2.54	2.16	2.49	2.47	2	3.94	4.01	-7	6.70	6.71	-1	8.67	8.71	-4	9.91
April	8.17	11.46	13.06	11.00	9.53	7.94	6.56	7.35	7.35	0	6.06	6.05	1	6.64	6.66	-2	8.06	8.04	2	9.79
Mai	11.36	14.73	15.69	14.08	12.67	11.08	9.49	9.91	9.91	0	8.23	8.20	3	7.43	7.44	-1	7.92	7.87	5	9.66
Juni	18.52	23.20	24.35	21.54	20.05	18.35	16.70	16.69	16.75	-6	11.84	11.76	8	8.71	8.73	-2	8.24	8.19	6	9.49
Juli	17.01	19.67	20.05	19.63	18.78	17.73	16.76	17.36	17.45	-9	14.23	14.16	7	10.53	10.56	-3	9.03	8.97	5	9.36
August	16.47	19.75	19.60	18.78	17.58	16.24	14.98	15.85	15.87	-2	15.84	14.64	7	13.17	13.22	-4	10.00	9.94	6	9.32
September	13.97	16.65	16.15	15.03	13.89	12.66	11.88	13.72	13.78	-6	14.64	14.68	-5	14.61	14.55	6	12.64	12.71	-7	10.79
Oktober	7.44	8.34	8.46	7.68	7.08	6.49	6.29	8.26	8.22	3	11.83	11.83	0	12.41	12.49	-8	11.28	11.23	4	9.48
November	0.72	0.69	0.03	-0.48	-0.65	-0.45	0.39	2.96	2.91	5	8.86	8.89	-3	11.30	11.38	-8	11.18	11.15	3	9.60
Dezember	-3.33	-3.86	-4.09	-4.33	-4.39	-4.13	-3.56	-1.58	-1.66	8	5.18	5.23	-5	9.52	9.61	-9	10.88	10.88	0	9.74
Jahr	7.97	9.77	9.89	8.86	8.08	7.33	6.81	8.01	8.01	-1	8.66	8.65	0	9.15	9.63	-4	9.65	9.62	3	9.64

b) Bodentemperaturen, beobachtet zu den Hauptterminen.

Monat	Tiefe -0.008 m			Tiefe 0.00 m			Tiefe 0.02 m			Tiefe 0.05 m			Tiefe 0.10 m			Tiefe 0.20 m			Tiefe 0.50 m (Tonrohr)			Tiefe 1.00 m (Tonrohr)		
	7 ⁿ	2 ^p	9 ^p	7 ⁿ	2 ^p	9 ^p	7 ⁿ	2 ^p	9 ^p	7 ⁿ	2 ^p	9 ^p	7 ⁿ	2 ^p	9 ^p	7 ⁿ	2 ^p	9 ^p	7 ⁿ	2 ^p	9 ^p	7 ⁿ	2 ^p	9 ^p
Januar	1.81	4.35	1.85	1.77	3.70	1.94	1.73	3.25	1.91	1.81	3.09	2.06	2.04	2.94	2.32	2.26	2.61	2.48	3.10	3.03	3.12	3.89	3.91	3.89
Februar	-4.99	2.00	-3.34	-4.00	1.10	-2.16	-3.78	0.09	-1.96	-3.50	-0.40	-1.75	-2.91	-0.74	-1.38	-2.15	-1.15	-0.96	0.08	-0.01	0.16	1.88	1.88	1.86
März	0.26	6.35	2.09	1.04	6.52	2.46	1.20	5.78	2.58	1.40	5.23	2.78	1.80	4.36	3.11	2.07	3.14	3.12	2.58	2.47	2.73	2.73	2.77	2.79
April	3.79	14.74	5.02	4.13	16.78	6.58	4.12	15.34	7.28	4.38	14.12	8.06	4.90	12.46	9.09	5.89	9.71	9.68	7.65	7.30	8.17	6.83	6.89	6.88
Mai	7.99	17.64	7.61	8.23	19.49	9.36	7.76	17.84	10.28	7.60	16.60	10.74	7.81	14.93	11.73	8.47	12.32	12.39	10.21	9.90	10.78	9.37	9.42	9.44
Juni	15.86	24.37	13.56	15.50	26.30	15.56	14.86	24.51	16.89	14.65	23.49	17.83	14.91	22.10	18.93	15.74	19.41	19.40	17.02	16.63	17.54	15.04	15.08	15.09
Juli	14.71	22.28	13.77	14.88	23.79	15.44	14.73	23.07	16.09	14.66	22.41	16.97	15.11	21.27	18.12	15.91	19.01	18.96	17.73	17.26	17.98	16.69	16.65	16.62
August	12.21	20.90	12.76	12.76	21.56	14.33	12.69	21.11	14.80	12.82	20.48	15.71	13.35	19.46	16.59	14.17	17.36	17.32	16.15	15.80	16.51	15.80	15.84	15.80
September	8.40	19.94	9.37	9.17	19.94	10.88	9.21	19.08	11.30	9.64	18.06	12.15	10.39	16.74	13.25	11.53	14.46	14.22	14.04	13.58	14.32	14.67	14.62	14.55
Oktober	3.56	10.74	5.40	4.19	10.89	6.01	4.29	10.42	6.16	4.66	10.07	6.56	5.37	9.36	7.17	6.26	7.95	7.70	8.44	8.14	8.50	9.96	9.94	9.89
November	-2.44	4.19	-1.62	-1.81	3.44	-1.16	-1.64	2.87	-0.98	-1.33	2.55	-0.57	-0.64	2.09	0.16	0.43	1.47	1.11	3.04	2.88	3.00	5.60	5.56	5.50
Dezember	-5.05	-2.04	-3.86	-4.67	-2.47	-3.88	-4.67	-2.74	-3.93	-4.63	-2.84	-3.87	-4.21	-3.01	-3.60	-3.61	-3.21	-3.21	-1.55	-1.60	-1.53	1.28	1.29	1.28
Jahr	4.68	12.12	5.22	5.10	12.59	6.28	5.04	11.72	6.70	5.18	11.07	7.22	5.66	10.16	7.96	6.41	8.59	8.52	8.21	7.95	8.44	8.64	8.65	8.65

Verdunstung

(beobachtet 7th).

1902

Potsdam

Datum	Januar	Februar	März	April	Mai	Juni	Juli	August	September	Oktober	November	Dezember	Datum
1	0.5	1.0	0.6	0.7	1.6	3.7	2.9	0.3	0.4	0.7	0.0	0.1	1
2	0.5	0.9	0.0	0.4	0.9	3.1	1.0	1.3	0.6	1.5	0.5	0.2	2
3	0.2	0.2	0.1	1.5	0.5	4.0	1.4	0.7	1.4	1.3	0.6	0.0	3
4	0.3	0.2	0.1	0.7	0.5	3.1	1.8	1.0	2.0	0.5	0.2	0.1	4
5	0.7	0.4	0.3	1.0	0.9	3.6	1.2	1.4	1.2	0.5	0.0	0.4	5
6	0.7	0.2	0.4	1.2	1.1	2.2	1.2	0.2	0.4	1.5	0.3	0.3	6
7	0.9	0.2	1.1	0.7	1.0	2.1	1.6	1.1	0.0	0.1	0.7	0.1	7
8	0.6	0.2	0.5	1.5	1.2	0.4	2.6	0.8	0.2	0.1	0.1	0.1	8
9	0.7	0.0	0.3	0.5	0.9	1.1	1.1	1.1	0.6	0.0	0.5	0.0	9
10	0.4	0.4	0.1	0.7	1.7	0.8	0.3	0.9	0.7	0.4	0.3	0.0	10
11	0.7	0.3	0.6	1.3	1.0	0.8	2.2	1.4	0.7	0.5	0.3	0.0	11
12	0.5	0.2	0.6	0.7	0.8	1.2	0.4	1.6	0.6	0.3	0.1	0.1	12
13	0.6	0.3	0.6	0.3	1.2	2.8	1.5	0.9	0.3	0.4	0.2	0.4	13
14	1.0	0.2	0.7	0.9	0.9	2.2	1.4	0.6	1.4	0.4	0.2	0.3	14
15	0.6	0.1	1.2	0.7	1.2	0.3	1.1	1.2	1.0	0.7	0.1	0.1	15
16	0.0	0.4	1.0	1.9	1.7	0.7	1.8	0.8	0.9	0.8	0.2	0.2	16
17	0.3	0.3	0.6	1.0	1.4	1.4	2.6	1.4	1.8	0.9	0.7	0.0	17
18	0.3	0.2	0.5	0.4	0.3	0.2	0.6	0.3	1.2	0.9	0.6	0.1	18
19	0.1	0.2	0.3	0.9	0.7	1.6	1.4	1.0	0.9	0.7	0.5	0.1	19
20	0.1	0.2	0.4	1.4	1.1	1.3	0.9	1.5	0.5	0.3	0.4	0.4	20
21	0.5	0.2	2.7	2.3	1.1	0.8	0.5	0.7	0.4	0.6	0.2	0.2	21
22	0.3	0.3	1.9	0.5	0.4	0.2	0.6	0.8	0.6	0.3	0.2	0.4	22
23	0.1	0.5	0.5	1.7	0.9	1.5	0.4	0.7	0.5	0.4	0.2	0.3	23
24	0.1	0.3	0.4	2.2	1.3	2.1	0.5	1.2	1.6	0.0	0.4	0.0	24
25	0.9	0.3	0.5	2.4	0.5	1.9	1.1	1.5	2.6	0.1	0.0	0.1	25
26	0.6	0.2	0.9	2.5	1.1	2.5	1.4	0.5	0.9	0.4	0.2	0.5	26
27	0.8	0.0	0.5	2.2	1.8	2.4	2.7	0.9	0.9	0.4	0.2	1.3	27
28	0.4	0.2	0.5	1.6	1.3	2.7	3.6	0.3	0.6	0.1	0.3	0.9	28
29	0.0	0.0	0.5	1.3	3.9	2.6	1.7	1.3	0.7	0.0	0.0	0.8	29
30	0.2	0.2	0.2	1.8	3.3	3.2	1.3	1.7	0.6	0.0	0.2	0.6	30
31	0.3	1.7	1.7	4.3	4.3	1.2	1.2	0.6	0.0	0.0	0.0	0.2	31
1-10	5.5	3.7	3.5	8.9	10.3	24.1	15.1	8.8	7.5	6.6	3.2	1.3	1-10
11-20	4.2	2.4	6.5	9.5	10.3	12.5	13.9	10.7	9.3	5.9	3.3	1.7	11-20
21-31	4.2	2.0	10.3	18.5	19.9	19.9	15.0	10.2	9.4	2.3	1.9	5.3	21-31
Summe	13.9	8.1	20.3	36.9	40.5	56.5	44.0	29.7	26.2	14.8	8.4	8.3	Summe
Mittel	0.45	0.29	0.65	1.23	1.31	1.88	1.42	0.96	0.87	0.48	0.28	0.27	Mittel

Im Jahr: ganze Summe 307.6 mm; Mittel pro Tag 0.84 mm.

Da- tum	Lufttemperatur							Nieder- schlag mm 7 ^a -7 ^a	Lufttemperatur							Nieder- schlag mm 7 ^a -7 ^a	Lufttemperatur							Nieder- schlag mm 7 ^a -7 ^a	
	C°								C°								C°								
	7 ^a	2 ^P	9 ^P	Mittel	Mini- mum	Maxi- mum	Diff.		7 ^a	2 ^P	9 ^P	Mittel	Mini- mum	Maxi- mum	Diff.		7 ^a	2 ^P	9 ^P	Mittel	Mini- mum	Maxi- mum	Diff.		
Januar																									
1	7.0	9.6	8.4	8.4	6.8	9.8	3.0	0.1	-1.4	-0.6	-3.6	-2.3	-3.6	-0.2	3.4	.	0.4	2.0	1.6	1.4	-1.1	2.5	3.6	.	
2	6.8	9.2	6.4	7.2	5.9	10.0	4.1	0.5	-2.6	-0.2	0.4	-0.5	-4.1	0.4	4.5	.	1.6	6.2	4.0	4.0	1.4	6.5	5.1	5.8	
3	6.8	6.8	4.0	5.4	3.9	7.0	3.1	3.6	-0.2	0.0	-1.6	-0.8	-1.6	0.2	1.8	.	-0.8	1.2	0.2	0.2	-1.0	4.3	5.3	0.2	
4	4.4	9.2	9.4	8.1	3.4	9.8	6.4	0.3	-0.4	1.4	-4.2	-1.8	-4.0	2.4	6.4	.	-1.2	0.0	-0.4	-0.5	-1.2	0.4	1.6	.	
5	5.4	6.4	4.4	5.2	4.4	10.2	5.8	0.7	-5.6	-2.8	-2.6	-3.4	-5.8	-2.2	3.6	.	-3.2	5.6	0.4	0.8	-3.2	6.1	9.3	.	
6	3.8	5.6	5.8	5.2	1.9	7.1	5.2	1.0	-6.2	0.1	-0.6	-1.8	-6.4	1.0	7.4	.	-2.4	11.8	5.0	4.8	-2.7	12.1	14.8	.	
7	6.8	7.6	7.2	7.2	5.8	7.8	2.0	6.7	2.4	6.6	0.8	2.6	-3.6	7.4	11.0	1.0	0.4	7.0	5.6	4.6	-0.7	7.4	8.1	.	
8	6.8	6.8	5.2	6.0	5.3	7.2	1.9	.	-1.0	-0.2	-0.4	-0.5	-1.1	1.0	2.1	2.7	1.6	3.2	2.2	2.3	1.4	5.6	4.2	0.9	
9	2.8	3.2	2.6	2.3	1.4	5.4	4.0	.	-2.2	-1.4	-1.0	-1.4	-2.6	2.0	4.6	6.6	0.6	2.6	0.4	1.0	0.4	3.4	3.0	3.1	
10	6.0	6.6	5.8	6.0	2.4	7.1	4.7	.	-2.2	1.8	-1.0	-0.6	-8.2	2.0	10.2	1.3	-2.6	-1.8	-2.0	-2.1	-3.1	0.5	3.6	12.0	
11	8.2	5.0	3.4	5.0	3.4	8.2	4.8	.	-2.6	-1.0	-2.6	-2.2	-7.8	1.4	9.2	0.3	-4.6	1.8	1.0	-0.2	-5.6	2.4	8.0	.	
12	3.0	4.2	5.0	4.3	2.0	5.1	3.1	1.8	-4.8	-0.4	-2.6	-2.6	-7.2	1.0	8.2	1.1	-0.8	2.2	-1.2	-0.2	-1.2	4.1	5.3	0.1	
13	2.0	2.2	0.0	1.0	0.2	7.0	6.8	1.0	-12.2	0.6	-8.6	-7.2	-13.4	1.2	14.6	.	-6.6	-0.6	-3.4	-3.5	-7.2	-0.2	7.0	.	
14	-1.2	1.0	-3.6	-1.8	-4.0	1.4	5.4	.	-6.6	-1.6	-7.2	-5.6	-10.8	-0.2	10.6	.	-7.2	5.0	-1.0	-1.0	-7.9	6.0	13.9	.	
15	-5.2	-0.4	-0.4	-1.6	-5.2	0.5	5.7	.	-11.6	-2.8	-7.4	-7.3	-11.8	-2.5	9.3	.	-0.4	5.8	6.4	4.6	-1.0	8.5	9.5	.	
16	4.2	7.0	4.4	5.0	-0.2	7.2	7.4	5.5	-13.4	-1.8	-4.8	-6.2	-13.6	-1.5	12.1	.	4.4	7.2	3.4	4.6	2.6	8.0	5.4	0.0	
17	4.6	5.4	6.2	5.6	3.0	6.2	3.2	.	-3.6	-1.1	-1.1	-1.7	-3.7	-1.0	2.7	.	2.8	6.0	4.8	4.6	2.8	7.2	4.4	4.5	
18	5.2	5.2	5.4	5.3	4.4	6.4	2.0	0.0	-0.7	0.3	-0.3	-0.2	-0.8	0.3	1.1	.	6.4	10.4	9.6	9.0	4.5	11.1	6.6	0.0	
19	4.2	5.8	4.4	4.7	4.2	5.8	1.6	0.5	-0.2	1.4	0.4	0.5	-0.2	1.6	1.8	.	7.2	10.4	9.0	8.9	6.9	11.2	4.3	0.3	
20	2.0	6.0	5.6	4.8	1.2	6.2	5.0	0.4	0.2	0.2	1.2	0.7	-1.3	0.5	1.8	.	6.0	14.8	12.6	11.5	3.8	15.5	11.7	.	
21	6.4	8.0	2.8	5.0	2.4	8.0	5.6	5.0	-6.2	1.6	-2.6	-2.4	-6.2	3.0	9.2	.	9.4	15.4	7.2	9.8	6.9	16.6	9.7	.	
22	0.8	7.8	7.4	5.8	-0.1	8.0	8.1	0.1	-6.0	3.4	-0.2	-0.8	-6.4	3.8	10.2	.	5.4	11.0	7.0	7.6	4.2	11.4	7.2	2.3	
23	6.8	6.6	6.6	6.6	6.4	7.5	1.1	1.4	-0.6	2.0	0.1	0.4	-2.2	2.2	4.4	.	6.4	9.4	8.0	8.0	3.9	10.0	6.1	0.0	
24	4.2	5.8	3.4	4.2	2.9	6.6	3.7	0.7	-5.6	4.4	-3.4	-2.0	-5.7	4.5	10.2	.	4.0	7.6	1.8	3.8	1.8	8.5	6.7	3.8	
25	5.4	7.2	2.2	4.2	2.2	8.0	5.8	0.2	-7.8	0.8	-5.2	-4.4	-8.0	1.3	9.3	.	0.0	5.4	4.6	3.6	-2.6	9.9	12.5	.	
26	0.4	1.8	-0.4	0.4	-0.6	2.6	3.2	1.2	-9.2	-1.4	-5.8	-5.6	-9.2	-0.5	8.7	.	4.0	5.0	3.0	3.8	2.6	5.2	2.6	2.1	
27	-1.6	1.4	-1.8	-1.0	-2.4	2.0	4.4	0.0	-6.4	5.2	3.2	1.3	-7.6	5.5	13.1	.	1.0	6.4	3.4	3.6	0.9	6.8	5.9	2.1	
28	-3.2	3.6	3.8	2.0	-6.4	4.2	10.6	.	0.2	11.0	-0.4	2.6	-0.4	11.8	12.2	.	1.0	3.6	1.8	2.0	0.2	4.6	4.4	2.1	
29	1.8	3.8	1.2	2.0	1.0	5.0	4.0	1.7	-0.2	0.2	-0.8	-0.5	-1.1	1.4	2.5	1.1	-1.2	8.0	6.4	4.9	-3.7	8.0	11.7	0.2	
30	-0.2	-0.2	-0.8	-0.5	-1.1	1.4	2.5	1.1	3.4	5.0	3.0	3.6	2.2	7.2	5.0	14.3	.	3.4	5.0	3.0	3.6	2.2	7.2	5.0	14.3
31	0.8	-0.2	-1.0	-0.4	-1.6	1.4	3.0	0.1	1.6	2.8	2.0	2.1	1.0	3.4	2.4	1.0	1.6	2.8	2.0	2.1	1.0	3.4	2.4	1.0	
Mittel	3.4	5.1	3.3	3.9	1.7	6.1	4.4	33.6	-4.2	0.9	-2.2	-1.9	-5.6	1.7	7.3	13.0	1.2	5.8	3.4	3.5	0.2	6.9	6.7	54.8	
Februar																									
1	-1.4	-0.6	-3.6	-2.3	-3.6	-0.2	3.4	.	0.4	2.0	1.6	1.4	-1.1	2.5	3.6	.	0.4	2.0	1.6	1.4	-1.1	2.5	3.6	.	
2	-2.6	-0.2	0.4	-0.5	-4.1	0.4	4.5	.	1.6	6.2	4.0	4.0	1.4	6.5	5.1	5.8	.	1.6	6.2	4.0	4.0	1.4	6.5	5.1	5.8
3	-0.2	0.0	-1.6	-0.8	-1.6	0.2	1.8	.	-0.8	1.2	0.2	0.2	-1.0	4.3	5.3	0.2	-0.8	1.2	0.2	0.2	-1.0	4.3	5.3	0.2	
4	-0.4	1.4	-4.2	-1.8	-4.0	2.4	6.4	.	-1.2	0.0	-0.4	-0.5	-1.2	0.4	1.6	.	-1.2	0.0	-0.4	-0.5	-1.2	0.4	1.6	.	
5	-5.6	-2.8	-2.6	-3.4	-5.8	-2.2	3.6	.	-3.2	5.6	0.4	0.8	-3.2	6.1	9.3	.	-3.2	5.6	0.4	0.8	-3.2	6.1	9.3	.	
6	-6.2	0.1	-0.6	-1.8	-6.4	1.0	7.4	.	-2.4	11.8	5.0	4.8	-2.7	12.1	14.8	.	-2.4	11.8	5.0	4.8	-2.7	12.1	14.8	.	
7	2.4	6.6	0.8	2.6	-3.6	7.4	11.0	1.0	0.4	7.0	5.6	4.6	-0.7	7.4	8.1	.	0.4	7.0	5.6	4.6	-0.7	7.4	8.1	.	
8	-1.0	-0.2	-0.4	-0.5	-1.1	1.0	2.1	2.7	1.6	3.2	2.2	2.3	1.4	5.6	4.2	0.9	1.6	3.2	2.2	2.3	1.4	5.6	4.2	0.9	
9	-2.2	-1.4	-1.0	-1.4	-2.6	2.0	4.6	6.6	0.6	2.6	0.4	1.0	0.4	3.4	3.0	3.1	0.6	2.6	0.4	1.0	0.4	3.4	3.0	3.1	
10	-2.2	1.8	-1.0	-0.6	-8.2	2.0	10.2	1.3	-2.2	-1.8	-2.0	-2.1	-3.1	0.5	3.6	12.0	-2.6	-1.8	-2.0	-2.1	-3.1	0.5	3.6	12.0	
11	-2.6	-1.0	-2.6	-2.2	-7.8	1.4	9.2	0.3	-4.6	1.8	1.0	-0.2	-5.6	2.4	8.0	.	-4.6	1.8	1.0	-0.2	-5.6	2.4	8.0	.	
12	-4.8	-0.4	-2.6	-2.6	-7.2	1.0	8.2	1.1	-0.8	2.2	-1.2	-0.2	-1.2	4.1	5.3	0.1	-0.8	2.2	-1.2	-0.2	-1.2	4.1	5.3	0.1	
13	-12.2	0.6	-8.6	-7.2	-13.4	1.2	14.6	.	-6.6	-0.6	-3.4	-3.5	-7.2	-0.2	7.0	.	-6.6	-0.6	-3.4	-3.5	-7.2	-0.2	7.0	.	
14	-6.6	-1.6	-7.2	-5.6	-10.8	-0.2	10.6	.	-7.2	5.0	-1.0	-1.0	-7.9	6.0	13.9	.	-7.2	5.0	-1.0	-1.0	-7.9	6.0	13.9	.	
15	-11.6	-2.8	-7.4	-7.3	-11.8	-2.5	9.3	.	-11.6	-2.8	-7.4	-7.3	-11.8	-2.5	9.3	.	-0.4	5.8	6.4	4.6	-1.0	8.5	9.5	.	
16	-13.4	-1.8	-4.8	-6.2	-13.6	-1.5	12.1	.	4.4	7.2	3.4	4.6	2.6	8.0	5.4	0.0	4.4	7.2	3.4	4.6	2.6	8.0	5.4	0.0	
17	-3.6	-1.1	-1.1	-1.7	-3.7	-1.0	2.7	.	2.8	6.0	4.8	4.6	2.8	7.2	4.4	4.5	2.8	6.0	4.8	4.6	2.8	7.2	4.4	4.5	
18	-0.7	0.3	-0.3	-0.2	-0.8	0.3	1.1	.	6.4	10.4	9.6	9.0	4.5	11.1	6.6	0.0	6.4	10.4	9.6	9.0	4.5	11.1	6.6	0.0	
19	-0.2	1.4	0.4	0.5	-0.2	1.6	1.8	.	7.2	10.4	9.0	8.9	6.9	11.2	4.3	0.3	7.2	10.4	9.0	8.9	6.9	11.2	4.3	0.3	
20	0.2	0.2	1.2	0.7	-1.3	0.5	1.8	.	6.0	14.8	12.6	11.5	3.8	15.5	11.7	.	6.0	14.8	12.6	11.5	3.8	15.5	11.7	.	
21	-6.2	1.6	-2.6	-2.4	-6.2	3.0	9.2	.	9.4	15.4	7.2	9.8	6.9	16.6	9.7	.	9.4	15.4	7.2	9.8	6.9	16.6	9.7	.	
22	-6.0	3.4	-0.2	-0.8	-6.4	3.8	10.2	.	5.4	11.0	7.0	7.6	4.2	11.4	7.2	2.3	5.4	11.0	7.0	7.6	4.2	11.4	7.2	2.3	
23	-0.6	2.0	0.1	0.4	-2.2	2.2	4.4	.	6.4	9.4	8.0	8.0	3.9	10.0	6.1	0.0	6.4	9.4	8.0	8.0	3.9	10.0	6.1	0.0	
24	-5.6	4.4	-3.4	-2.0	-5.7	4.5	10.2	.	4.0	7.6	1.8	3.8	1.8	8.5	6.7	3.8	4.0	7.6	1.8	3.8	1.8	8.5	6.7	3.8	
25	-7.8	0.8	-5.2	-4.4	-8.0	1.3	9.3	.	0.0	5.4	4.6	3.6	-2.6	9.9	12.5	.	0.0	5.4	4.6	3.6	-2.6	9.9	12.5	.	
26	-9.2	-1.4	-5.8	-5.6	-9.2	-0.5	8.7	.	4.0	5.0	3.0	3.8	2.6	5.2	2.6	2.1	4.0	5.0	3.0	3.8	2.6	5.2	2.6	2.1	
27	-6.4	5.2	3.2	1.3	-7.6	5.5	13.1	.	1.0	6.4	3.4	3.6	0.9	6.8											

Datum	Lufttemperatur							Nieder-schlag mm 7 ^a -7 ^a	Lufttemperatur							Nieder-schlag mm 7 ^a -7 ^a	Lufttemperatur							Nieder-schlag mm 7 ^a -7 ^a
	C°								C°								C°							
	7 ^a	2 ^p	9 ^p	Mittel	Minimum	Maximum	Diff.		7 ^a	2 ^p	9 ^p	Mittel	Minimum	Maximum	Diff.		7 ^a	2 ^p	9 ^p	Mittel	Minimum	Maximum	Diff.	
Juli																								
1	22.4	22.4	15.0	18.7	14.9	26.5	11.6	.	11.2	16.6	9.8	11.8	7.0	18.9	11.9	1.6	16.7	22.0	14.4	16.9	14.0	22.8	8.8	0.0
2	12.6	12.9	11.8	12.3	11.5	17.0	5.5	14.0	11.0	15.6	11.2	12.2	4.2	18.3	14.1	.	12.0	25.2	16.2	17.4	8.9	25.6	16.7	0.1
3	11.0	18.2	13.4	14.0	8.5	19.2	10.7	0.4	11.8	20.0	12.0	14.0	10.8	20.5	9.7	7.9	14.6	27.0	16.4	18.6	10.5	27.2	16.7	.
4	12.8	19.2	14.4	15.2	10.0	19.6	9.6	.	14.0	19.2	14.6	15.6	8.4	21.8	13.4	.	14.2	29.4	21.6	21.7	11.4	30.4	19.0	.
5	14.2	18.2	14.0	15.1	9.6	20.3	10.7	0.3	13.0	14.8	13.0	13.5	11.9	15.4	3.5	2.6	16.6	22.4	15.6	17.6	15.4	22.8	7.4	3.2
6	12.6	17.8	14.6	14.9	9.2	20.6	11.4	0.8	13.4	19.6	14.2	15.4	11.2	21.3	10.1	3.4	14.4	16.8	15.4	15.4	12.9	16.9	4.0	0.1
7	14.2	25.2	21.0	20.4	4.6	25.4	20.8	.	14.0	23.2	16.4	17.5	13.0	24.5	11.5	8.6	12.0	13.4	12.0	12.4	11.9	15.6	3.7	49.1
8	14.2	18.4	16.0	16.2	13.3	20.6	7.3	.	16.6	23.6	16.4	18.2	14.0	24.6	10.6	2.7	11.4	18.0	11.6	13.2	9.8	18.5	8.7	3.8
9	12.8	16.0	17.0	15.7	12.8	18.4	5.6	2.9	12.8	15.2	11.2	12.6	11.2	17.6	6.4	3.6	9.2	20.0	9.8	12.2	4.5	20.6	16.1	.
10	17.8	22.0	16.4	18.2	16.4	22.0	5.6	7.9	11.2	17.2	13.2	13.7	9.4	17.4	8.0	1.9	10.4	22.0	13.0	14.6	5.8	21.0	16.2	.
11	12.6	13.6	12.2	12.6	11.2	16.5	5.3	7.0	11.0	17.2	12.4	13.2	8.9	17.4	8.5	.	10.8	17.2	14.2	14.1	9.3	18.4	9.1	.
12	12.0	16.2	12.6	13.4	10.9	17.6	6.7	10.5	10.2	15.0	12.4	12.5	8.6	16.5	7.9	.	14.0	17.6	12.0	13.9	11.8	18.1	6.3	0.3
13	12.8	16.2	16.2	15.4	4.9	19.8	14.9	0.4	11.0	14.4	11.0	11.8	10.2	15.6	5.4	2.0	8.6	11.2	8.0	9.0	6.9	11.9	5.0	7.7
14	15.2	22.2	16.4	17.6	13.4	22.8	9.4	0.8	11.2	16.0	12.6	13.1	9.4	16.8	7.4	2.5	8.0	12.0	11.0	10.5	6.9	12.1	5.2	1.5
15	18.0	23.6	17.0	18.9	15.2	24.6	9.4	.	10.6	14.4	11.6	12.0	9.8	17.0	7.2	.	9.8	15.6	14.0	13.4	8.4	15.8	7.4	3.1
16	16.4	26.2	18.2	19.8	11.3	27.4	16.1	.	13.0	20.0	18.0	17.2	10.4	21.3	10.9	.	13.2	18.2	14.6	15.2	12.8	18.6	5.8	.
17	17.4	21.0	18.8	19.0	10.9	21.8	10.9	.	12.6	16.2	14.2	14.3	8.2	18.8	10.6	3.5	12.2	13.2	9.2	11.0	8.5	17.5	9.0	0.0
18	13.8	22.0	15.8	16.8	10.9	24.0	13.1	0.0	14.4	22.2	17.0	17.6	11.6	22.5	10.9	1.2	10.2	14.8	9.6	11.0	9.0	15.0	6.0	3.0
19	14.0	16.8	12.8	14.1	12.4	19.4	7.0	4.4	14.4	26.2	18.0	19.2	13.4	28.0	14.6	1.5	7.8	13.0	7.6	9.0	7.3	14.2	6.9	1.7
20	12.2	16.0	13.4	13.8	6.0	19.4	13.4	4.3	16.4	18.8	14.6	16.1	12.8	23.0	10.2	6.3	5.8	13.2	6.6	8.0	5.2	15.0	9.8	0.6
21	12.6	18.4	12.0	13.8	11.3	19.9	8.6	13.4	11.6	18.4	11.2	13.1	8.9	18.8	9.9	5.1	5.6	15.0	7.8	9.0	3.4	15.5	12.1	.
22	12.6	15.6	12.6	13.4	8.4	16.6	8.2	.	11.2	14.2	8.8	10.8	8.8	16.8	8.0	5.5	2.6	10.6	4.4	5.5	1.7	12.0	10.3	.
23	12.6	15.1	12.2	13.0	7.4	18.0	10.6	0.9	7.2	19.4	11.8	12.6	2.8	19.6	16.8	.	1.4	13.4	3.4	5.4	-1.0	13.8	14.8	.
24	12.2	19.8	15.0	15.5	11.0	20.6	9.6	2.5	11.0	21.6	16.4	16.4	8.7	22.4	13.7	.	2.4	16.4	6.8	8.1	0.9	17.0	16.1	.
25	15.6	22.8	16.8	18.0	12.1	24.0	11.9	.	13.4	19.4	16.4	16.4	10.0	20.6	10.6	.	3.2	18.0	5.7	8.2	-0.1	18.2	18.3	.
26	16.4	26.0	19.6	20.4	10.6	27.0	16.4	.	14.4	19.0	16.2	16.4	13.4	20.0	6.6	.	0.2	20.4	5.8	8.0	-0.8	20.6	21.4	.
27	21.6	27.4	18.0	21.2	16.8	28.4	11.6	1.5	15.2	18.2	16.2	16.4	14.8	18.5	3.7	.	3.4	18.0	11.4	11.0	-0.6	18.1	18.7	.
28	15.8	17.2	12.4	14.4	12.4	20.1	7.7	.	13.6	21.6	10.2	13.9	10.2	21.8	11.6	0.4	8.4	11.2	8.0	8.9	7.2	13.6	6.4	3.0
29	11.2	20.6	15.8	15.8	7.8	20.8	13.0	1.1	10.6	24.8	16.6	17.2	4.9	25.1	20.2	.	4.6	14.4	3.8	6.6	3.1	14.6	11.5	.
30	15.4	20.2	14.8	16.3	13.4	20.4	7.0	.	15.0	19.2	15.4	16.2	11.9	22.5	10.6	.	3.2	14.4	4.6	6.7	1.4	14.8	13.4	.
31	12.4	15.6	11.6	12.8	11.4	16.4	5.0	2.5	15.8	19.2	15.4	16.4	15.0	19.4	4.4	11.5
Mittel	14.4	19.4	15.1	16.0	11.0	21.1	10.1	75.6	12.7	18.7	13.8	14.8	10.1	20.1	10.0	71.8	8.9	17.5	10.5	11.8	6.9	17.9	11.0	71.2
Oktober																								
1	5.0	13.4	7.6	8.4	2.4	14.2	11.8	.	4.4	10.0	9.2	8.2	4.1	10.2	6.1	0.7	-9.0	-1.6	-3.0	-4.2	-9.6	-0.4	9.2	.
2	3.6	7.0	3.8	4.6	3.4	7.6	4.2	.	7.0	10.4	0.4	4.6	0.4	11.1	10.7	0.1	-5.2	-5.2	-8.4	-6.8	-8.6	-5.0	3.6	.
3	-0.2	7.2	4.4	4.0	-1.1	7.4	8.5	.	-3.0	8.4	1.2	2.0	-3.4	9.0	12.4	.	-11.6	-9.8	-8.4	-9.6	-12.6	-8.1	4.5	.
4	-2.8	11.0	0.0	2.0	-3.1	11.4	14.5	.	4.0	6.8	5.0	5.4	1.2	7.0	5.8	.	-11.0	-10.2	-11.8	-11.2	-16.0	-7.6	8.4	1.7
5	1.4	13.4	8.2	7.8	-1.1	13.8	14.9	.	4.0	9.4	3.0	4.8	2.0	9.5	7.5	.	-10.2	-8.8	-12.2	-10.8	-13.4	-8.6	4.8	.
6	3.8	3.0	4.2	3.8	2.4	4.2	1.8	0.1	0.2	7.6	1.8	2.8	0.1	7.9	7.8	.	-16.4	-10.2	-5.0	-9.2	-17.2	-4.1	13.1	.
7	4.0	8.6	7.0	6.6	3.7	9.1	5.4	7.6	-0.6	9.0	2.4	3.3	-0.8	7.2	8.0	.	-10.4	-9.4	-9.2	-9.6	-11.6	-4.2	7.4	.
8	5.0	8.0	7.8	7.2	4.4	8.2	3.8	0.3	6.0	13.0	5.4	7.4	-0.4	13.2	13.6	0.1	-9.0	-7.6	-7.8	-8.0	-9.7	-6.6	3.1	.
9	8.0	11.4	7.4	8.6	6.9	11.9	5.0	0.7	4.4	11.0	8.0	7.8	-0.7	11.0	11.7	0.1	-8.0	-5.2	-8.2	-7.4	-8.6	-5.0	3.6	.
10	4.2	15.4	9.2	9.5	3.3	16.0	12.7	.	6.6	11.4	1.2	5.1	1.2	11.5	10.3	0.6	-5.8	-3.2	-4.8	-4.6	-8.1	-3.0	5.1	.
11	10.6	17.4	7.8	10.9	7.4	18.2	10.8	3.2	-1.2	9.8	2.6	3.4	-1.6	10.0	11.6	.	-7.4	-5.0	-10.0	-8.1	-10.0	-4.6	5.4	.
12	7.6	14.4	9.0	10.0	4.4	17.4	13.0	0.0	1.8	8.2	2.6	3.8	0.3	9.0	8.7	.	-11.6	0.8	-8.0	-6.7	-12.6	0.8	13.4	.
13	4.0	10.6	9.0	8.2	3.1	11.6	8.5	.	2.8	7.0	-0.2	2.4	-1.0	7.0	8.0	.	-12.8	-1.8	-12.6	-10.0	-13.6	-1.5	12.1	.
14	8.4	12.2	12.0	11.2	7.4	15.0	7.6	.	-1.6	4.8	-2.4	-0.4	-2.8	4.8	7.6	.	-13.6	-1.4	-8.0	-7.8	-15.1	-1.4	13.7	.
15	9.8	12.4	10.2	10.6	9.3	14.0	4.7	0.8	-2.6	-0.2	2.4	0.5	-4.1	2.4	6.5	.	-12.0	-5.4	-4.6	-6.6	-12.6	-4.0	8.6	1.0
16	11.0	14.8	10.2	11.6	9.4	14.9	5.5	.	2.4	3.4	-3.0	0.0	-3.0	4.0	7.0	0.3	1.4	3.0	2.4	2.3	-5.2	3.1	8.3	.
17	7.8	10.8	8.4	8.8	7.5	12.0	4.5	.	-3.6	-1.6	-5.6	-4.1	-5.8	-1.2	4.6	.	3.4	7.2	5.0	5.2	2.0	9.1	7.1	.
18	6.6	11.4	6.8	7.9	6.4	13.5	7.1	.	-9.6	-3.8	-7.8	-7.2	-9.6	-3.6	6.0	.	1.8	3.6	2.2	2.4	0.6	5.0	4.4	3.1
19	4.4	10.0	7.0	7.1	2.1	12.0	9.9	0.1	-11.0	-3.8	-7.6	-7.5	-11.2	-3.5	7.7	.	3.2	2.8	1.6	2.3	1.3	4.5	3.2	5.8
20	4.4	11.6	8.0	8.1	3.8	12.3	8.5	0.7	-10.2	-1.2	-7.4	-6.6	-10.6	0.6	11.2	.	1.2	1.8	4.0	2.8	-1.0	4.4	5.4	.
21	10.2	12.4	8.0	9.6	7.8	12.8	5.0	2.8	-13.4	-0.2	-1.0	-3.9	-14.0	0.1	14.1	.	2.3	2.2	0.6	1.4	0.6	4.4	3.8	.
22	5.8	12.0	7.0	8.0	5.6	12.2	6.6	6.4	-2.8	3.0	-5.4	-2.6	-5.4	3.0	8.4	.	-0.4	0.5	-2.6	-1.3	-2.7	0.5	3.2	7.1
23	2.0	8.6	1.4	3.4	-1.0	9.2	10.2	.	-13.8	0.8	-5.0	-5.8	-14.1	1.0	15.1	.	-5.6	1.4	-3.4	-2.8	-5.8	1.6	7.4	.
24	-1.8	7.6	6.2	4.6	-3.3	9.0	12.3	.	-4.4	2.6	0.8	0.0	-11.1	2.6	13.7	.	-0.2	1.0	2.2	1.3	-3.7	2.5	6.2	.
25	-1.8	13.2	9.8	7.8	-2.0	13.7	15.7	.	-1															

Beobachtungen an der Nuthe-Station

Potsdam

1) Monats- und Jahresübersicht.

1902

Monat	Lufttemperatur										Niederschlag		
	7 ^a	2 ^p	9 ^p	Tagesmittel	Mittl. Max.	Mittl. Min.	Absol. Max.	Datum	Absol. Min.	Datum	Summe	Max. in 24 St.	Datum
	°C	°C	°C	°C	°C	°C	°C		°C		mm	mm	
Januar	3.4	5.1	3.3	3.9	6.1	1.7	10.2	5.	-6.4	28.	33.6	6.7	7.
Februar	-4.2	0.9	-2.2	-1.9	1.7	-5.6	11.8	28.	-13.6	16.	13.0	6.6	9.
März	1.2	5.8	3.4	3.5	6.9	0.2	16.6	21.	-7.9	14.	54.8	14.3	30.
April	4.2	10.9	6.4	7.0	11.9	1.6	20.6	20.	-4.7	28.	40.5	23.5	15.
Mai	6.5	13.4	8.7	9.6	14.7	3.9	29.6	31.	-3.3	15.	67.3	13.6	3.
Juni	14.9	20.7	15.2	16.5	21.9	10.6	31.8	30.	4.2	16.	49.7	18.3	15.
Juli	14.4	19.4	15.1	16.0	21.1	11.0	28.4	27.	4.6	7.	75.6	14.0	2.
August	12.7	18.7	13.8	14.8	20.1	10.1	28.0	19.	2.8	23.	71.8	11.5	31.
September	8.9	17.5	10.5	11.8	17.9	6.9	30.4	4.	-1.0	23.	71.2	43.1	7.
Oktober	4.5	10.3	6.7	7.1	11.2	3.2	18.2	11.	-3.3	24.	23.1	7.6	7.
November	-1.6	4.5	-0.4	0.5	4.8	-4.1	13.2	8.	-14.1	23.	1.9	0.7	1.
Dezember	-3.9	-0.8	-2.6	-2.5	0.5	-5.8	9.1	17.	-17.2	6.	27.9	7.1	22. 29.
Jahr	5.1	10.5	6.5	7.2	11.6	2.8	31.8	30./6.	-17.2	6./12.	530.4	43.1	7./9.

2) Dekadenmittel der Temperatur und Differenzen gegen Wiese und Turm.

Monat	De-kade	7 ^a			2 ^p			9 ^p			Mittel			Maximum			Minimum		
		Temp. Nuthe-Station	Differenz		Temp. Nuthe-Station	Differenz		Temp. Nuthe-Station	Differenz		Temp. Nuthe-Station	Differenz		Nuthe-Station	Differenz		Nuthe-Station	Differenz	
			W.-N.	T.-N.		W.-N.	T.-N.		W.-N.	T.-N.		W.-N.	T.-N.		W.-N.	T.-N.		W.-N.	T.-N.
Januar	I	5.7	-0.5	-0.7	7.1	-0.5	-0.7	5.9	-0.6	-0.7	6.1	-0.4	-0.6	8.1	-0.5	0.0	4.1	-0.6	-0.6
	II	2.7	-0.6	-0.7	4.1	-0.4	-0.9	3.0	-0.6	-0.7	3.2	-0.5	-0.7	5.4	-1.1	-0.5	0.9	-0.9	+2.1
	III	2.0	-0.5	-0.5	4.2	-0.2	-0.8	2.1	-0.8	-0.6	2.6	-0.3	-0.5	5.0	-0.6	-0.6	0.2	-0.6	-0.3
Februar	I	-1.9	-0.4	-0.5	0.5	-0.1	-0.8	-1.4	-0.1	-0.1	-1.0	-0.1	-0.4	1.4	-0.6	-0.2	-4.1	+0.3	+0.3
	II	-5.6	+0.3	+1.0	-0.6	+0.1	-0.6	-3.3	-0.8	-0.1	-3.2	-0.1	+0.2	0.1	0.0	-0.4	-7.1	+0.5	+1.0
	III	-5.2	+0.6	+1.1	3.4	+0.3	-0.9	-1.5	+0.6	+1.5	-1.4	+0.8	+0.9	4.0	+0.1	-0.1	-5.7	+0.7	+1.2
März	I	-0.6	+0.2	+0.3	3.8	-0.2	-0.9	1.7	-0.4	-0.3	1.6	-0.1	-0.3	4.9	0.0	0.1	-1.0	+0.3	+0.4
	II	0.7	-0.7	-0.3	6.3	0.0	-0.8	4.1	-0.4	-0.4	3.8	-0.5	-0.6	7.4	-0.2	-0.5	-0.2	-0.6	-0.3
	III	3.2	-0.2	-0.4	7.2	-0.2	-1.1	4.4	-0.3	-0.2	4.8	-0.1	-0.4	8.3	-0.1	-0.9	1.6	+0.7	+0.6
April	I	1.9	-0.2	-0.3	8.2	+0.3	-1.0	4.7	-0.4	-0.1	4.9	-0.1	-0.4	9.5	+0.3	-0.9	0.5	+0.1	+0.2
	II	5.5	-0.2	-0.5	11.8	0.0	-1.0	7.8	0.0	+0.3	8.2	+0.1	-0.2	12.7	+0.2	-0.8	3.6	+0.4	+0.4
	III	5.4	-0.7	-0.8	12.7	-0.1	-1.5	6.6	+0.4	+0.9	7.8	+0.3	0.0	13.6	-0.1	-1.2	0.8	+1.3	+2.0
Mai	I	5.0	-0.3	-1.0	10.6	0.0	-1.9	5.9	-0.3	0.0	6.9	+0.1	-0.7	11.5	+0.3	-1.3	1.8	+0.6	+0.6
	II	5.6	-0.2	-0.8	10.4	+0.2	-1.2	6.3	-0.1	+0.7	7.2	+0.2	-0.2	12.2	0.0	-1.1	1.3	+1.4	+2.1
	III	12.4	-0.3	-1.0	18.9	+0.2	-1.1	13.3	+0.4	+1.2	14.5	+0.5	+0.1	19.8	+0.3	-0.9	8.2	+0.7	+1.1
Juni	I	15.5	0.0	-0.9	21.4	-0.2	-1.5	15.8	-0.4	+0.5	17.1	+0.3	-0.2	23.2	-0.4	-1.6	11.6	+0.5	+1.0
	II	12.6	-0.4	-1.0	17.1	-0.5	-1.7	12.7	0.0	+1.1	13.7	+0.1	-0.1	18.2	-0.5	-0.9	8.6	+0.5	+0.9
	III	16.5	-0.3	-0.9	23.7	-0.9	-2.3	17.0	0.0	+1.7	18.6	+0.1	0.0	24.4	-0.8	-1.7	11.6	+0.6	+1.5
Juli	I	14.5	-0.2	-0.8	19.0	-0.4	-1.8	15.4	-0.5	+0.2	16.1	-0.2	-0.6	21.0	-0.7	-1.2	11.1	+0.2	+0.6
	II	14.4	-0.1	-0.7	19.4	-0.4	-1.6	15.3	-0.5	+0.5	16.1	-0.1	-0.3	21.3	-0.6	-1.5	10.7	+0.5	+1.2
	III	14.4	-0.2	-0.7	19.9	-0.2	-1.6	14.6	-0.2	+1.2	15.9	+0.2	0.0	21.1	-0.5	-1.6	11.1	+0.5	+0.8
August	I	12.9	-0.4	-0.9	18.5	-0.4	-1.8	13.2	-0.1	+1.0	14.4	+0.2	-0.1	20.0	-0.6	-1.1	10.1	+0.4	+0.9
	II	12.5	-0.5	-0.9	18.0	-0.4	-1.5	14.2	-0.9	-0.1	14.7	-0.4	-0.6	19.7	-0.5	-1.5	10.3	+0.4	+0.3
	III	12.6	+0.2	+0.1	19.5	-0.4	-1.5	14.1	+0.2	+1.6	15.1	+0.3	+0.4	20.5	-0.5	-1.4	9.9	+1.3	+1.9
Septbr.	I	13.2	+0.4	+0.5	21.6	-0.3	-1.4	14.6	+0.7	+2.0	16.0	+0.7	+0.8	22.2	-0.3	-0.9	10.5	+1.9	+2.3
	II	10.0	-0.2	-0.5	14.6	-0.2	-1.3	10.7	-0.6	-0.1	11.5	-0.1	-0.4	15.7	-0.2	-1.3	8.6	-0.3	-0.2
	III	3.5	+0.9	+1.7	15.2	-0.7	-1.9	6.2	+1.1	+2.8	7.7	+1.0	+1.5	15.8	-0.5	-1.5	1.5	+2.1	+3.1
Oktober	I	3.2	-0.1	+0.3	9.8	-0.4	-1.3	6.0	-0.1	+0.2	6.2	-0.1	-0.1	10.4	-0.2	-0.8	2.1	+0.5	+0.8
	II	7.5	-0.4	+0.1	12.6	-0.4	-1.1	8.9	-0.3	0.0	9.4	-0.1	-0.1	14.1	-0.2	-1.2	6.1	+0.4	+0.8
	III	3.1	+0.3	+0.6	8.7	-0.2	-1.1	5.4	-0.3	+0.4	5.7	0.0	0.0	9.2	-0.3	-0.6	1.5	+1.2	+1.3
Novbr.	I	3.3	-0.1	+0.3	9.7	-0.3	-0.9	3.8	+1.0	+1.7	5.1	+0.7	+0.9	9.8	+0.1	-0.6	0.4	+1.5	+1.3
	II	-3.3	+0.2	+0.2	2.3	-0.3	-0.8	-2.6	0.0	+0.5	-1.6	+0.4	+0.4	3.0	-0.5	-0.9	-4.9	+0.3	+0.5
	III	-5.0	+1.3	+2.1	1.5	-0.3	-0.2	-2.2	0.0	+0.7	-2.0	+0.4	+1.0	1.8	-0.1	0.0	-7.6	-0.4	+3.0
Dezbr.	I	-9.7	-0.3	-0.2	-7.1	-0.3	-0.7	-7.9	-0.4	-0.7	-8.1	-0.5	-0.7	-5.3	-0.5	-0.7	-11.5	+0.1	+0.3
	II	-4.6	+0.4	+1.3	0.6	-0.4	-0.2	-2.8	+0.7	+1.2	-2.4	-0.6	+0.9	1.5	-0.3	+0.3	-6.6	+0.8	+1.1
	III	1.9	-0.3	-0.2	3.7	-0.4	-0.8	2.3	-0.5	-0.5	2.5	-0.3	-0.4	4.8	-0.6	-0.8	0.1	-0.2	+0.3

Berichtigungen.

Ergebnisse 1900.

S. 8. Das Monatsmittel des Luftdrucks muß heißen:

im April	752.4	statt	735.0
» Mai	752.9	»	740.0.
Das Jahresmittel	752.7	»	750.2.

Ergebnisse 1902.

S. 8. Das Maximum der Lufttemperatur

28.0° am 27. Juli statt 26.5° am 16. Juli.

Inhalts-Verzeichnis.

Text.

	Seite
Einleitung	III
Luftelektrische Messungen auf der Ostmole bei Swinemünde. Von Prof. Dr. Lüdeling	v

Tabellen.

I. Termin-Beobachtungen	1
II. Stündliche Aufzeichnungen	9
1. Luftdruck	10
2. Wind-Richtung und -Geschwindigkeit	16
3. Lufttemperatur (Wiese)	40
4. Dunstdruck (Wiese)	46
5. Relative Feuchtigkeit (Wiese)	52
6. Niederschläge	58
7. Bewölkung	64
8. Sonnenscheindauer	76
9. Monats- und Jahresübersichten zu den Aufzeichnungen S. 10—81	82
III. Sonstige Aufzeichnungen	91
1. Temperatur auf dem Turm und Differenz: Turm minus Wiese	92
2. Relative Feuchtigkeit auf dem Turm und Differenz: Turm minus Wiese, Monatsübersicht	99
3. Bodentemperaturen, beobachtet um 10 Uhr vormittags (alle Tiefen)	100
4. Bodentemperaturen, beobachtet zu den 3 Hauptterminen (geringe Tiefen)	106
5. Bodentemperaturen, Monats- und Jahresübersicht	112
6. Verdunstung	113
7. Gewitterbeobachtungen	114
8. Wassergehalt der Schneedecke	115
9. Nuthe-Station, Temperatur und Regen	116