

Deutscher Wetterdienst



Welt - Klima - Rückblick

Ausbildungszentrum Langen
Bibliothek
DWD / PB 12 BTZ

Global Climate Review

Die Witterung in Übersee

Jahrgang 47, Nummer 12

Volume 47, Number 12

Dezember 1999

December 1999

Inhalt:

Karte mit monatlichen Extremtemperaturen
und Zahl der Tage mit Schneedecke

Luftdruck, Temperatur, Niederschlag,
Dampfdruck und Sonnenscheindauer
(Text, Tabellen, Karten)

Die tropischen Zyklonen des Monats

Sonderbeitrag:
Anomalien der Lufttemperatur für den Zeitraum
September bis November 1999

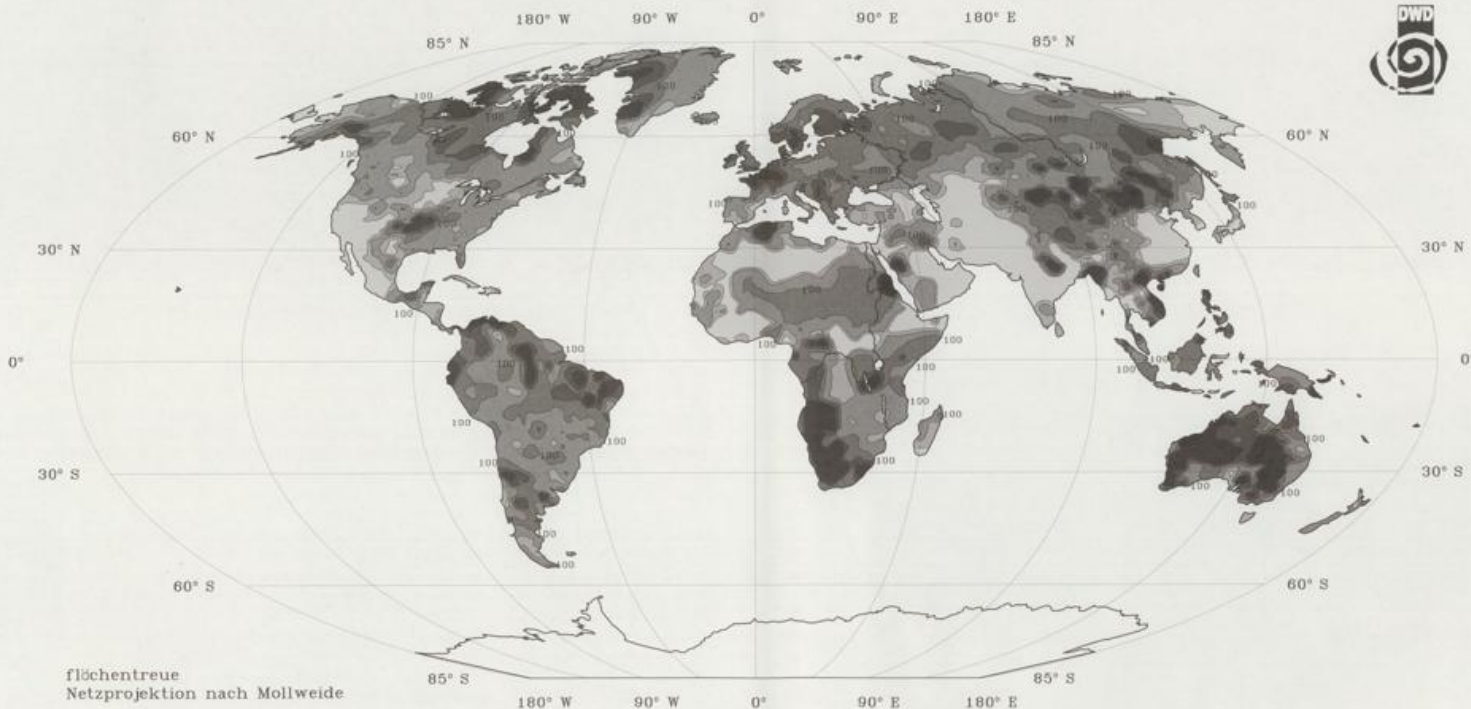
Contents:

Extreme temperatures of the month and
number of days with snow cover

Sea level pressure, temperature, vapour
pressure, precipitation and sunshine
duration (narrative, tables, maps)

The tropical cyclones of the month

Article:
Anomalies of Air Temperature for the Period
September to November 1999




flächentreue
Netzprojektion nach Mollweide

**Monatliche Niederschlagshöhen
in Prozent der vieljährigen Mittel
Bezugsperiode: meist 1961–1990**

Dezember 1999

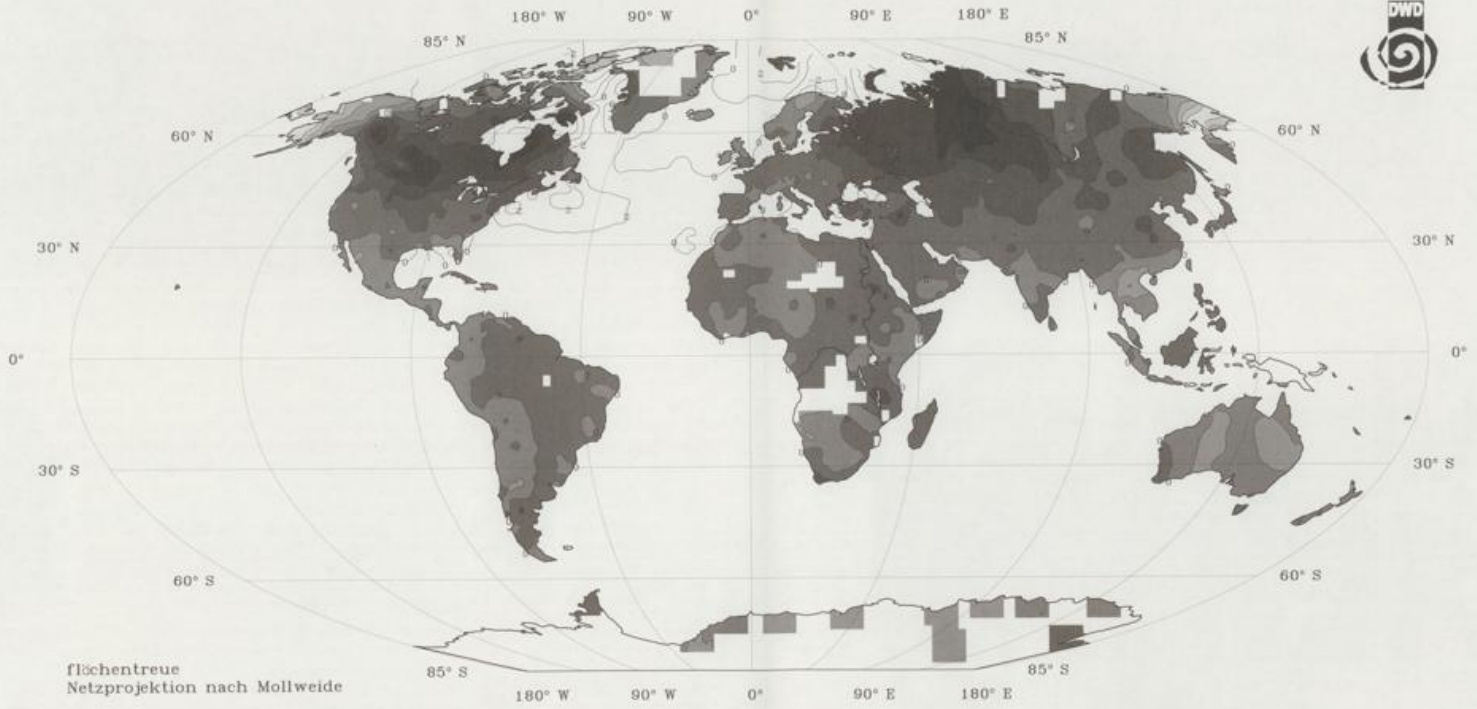
Quelle: Weltzentrum für Niederschlagsklimatologie (WZN)
Monitoringprodukt



**Monthly Precipitation Totals
in Percent of Normal
Reference Period: mainly 1961–1990**


Dezember 1999

Source: Global Precipitation Climatology Centre (GPCC)
Monitoring Product

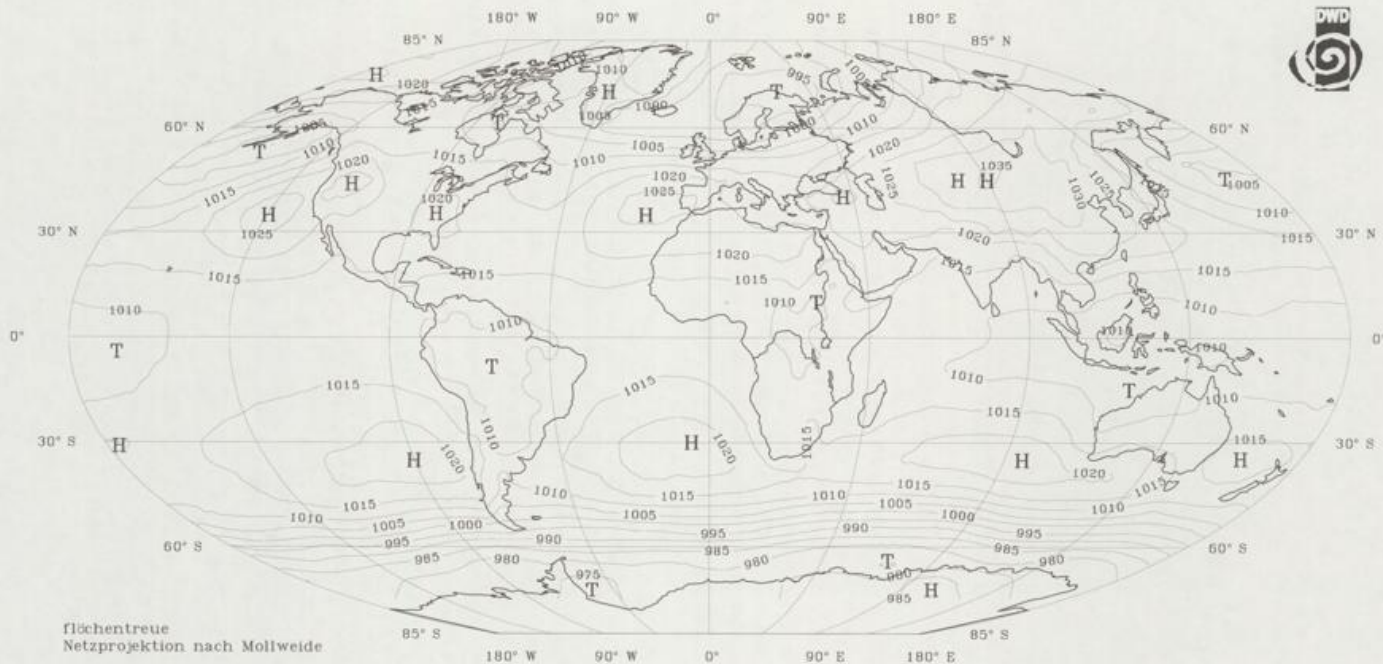


flächentreue
Netzprojektion nach Mollweide

**Anomalien
der Lufttemperatur in °C**
Bezugsperiode: meist 1961–1990
Dezember 1999



**Anomalies
of Air Temperature in °C**
Reference Period: mainly 1961–1990
December 1999

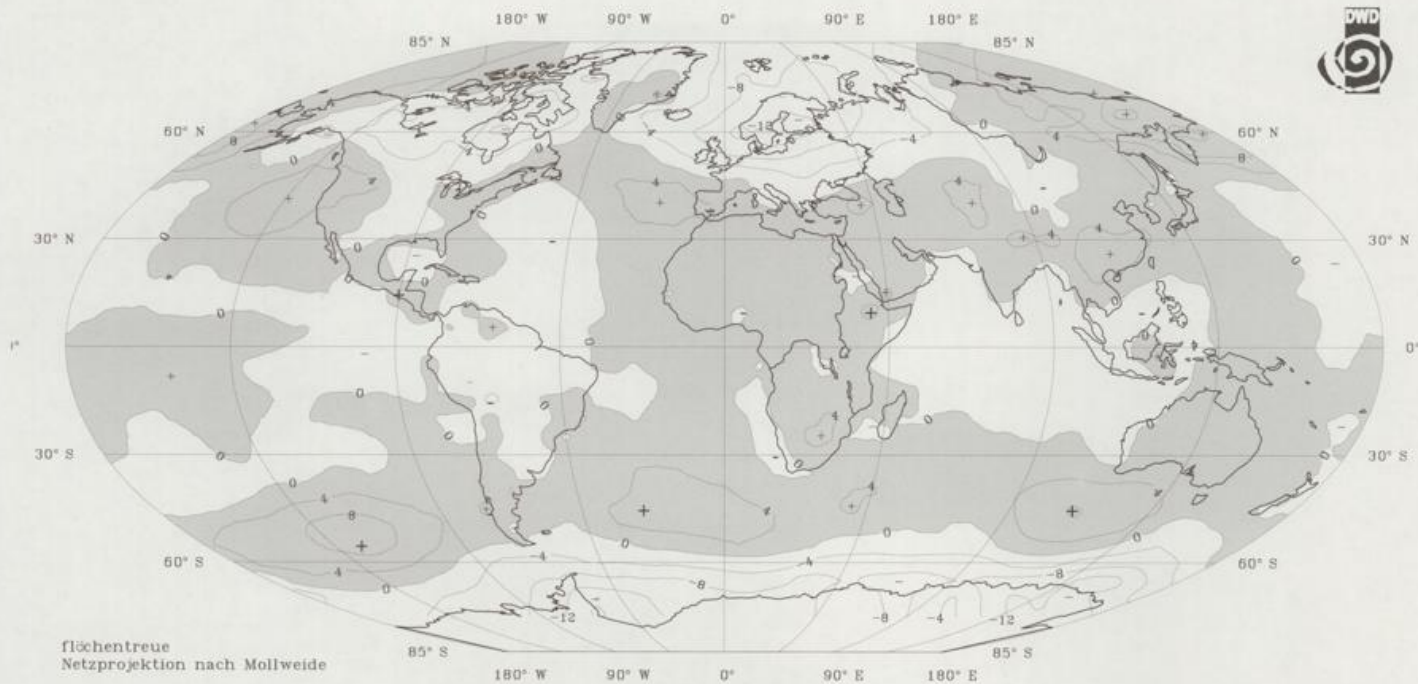


Monatsmittel
des Luftdrucks in Meereshöhe in hPa

Dezember 1999

Monthly Means
of Sea Level Pressure in hPa

December 1999



Anomalien
des Luftdrucks in Meereshöhe in hPa
Bezugsperiode: 1961-1990

Dezember 1999

Anomalies
of Sea Level Pressure in hPa
Reference Period: 1961-1990

December 1999