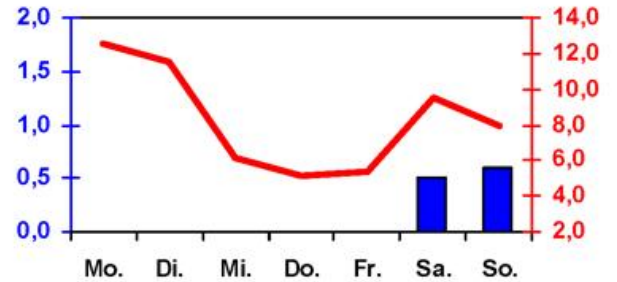
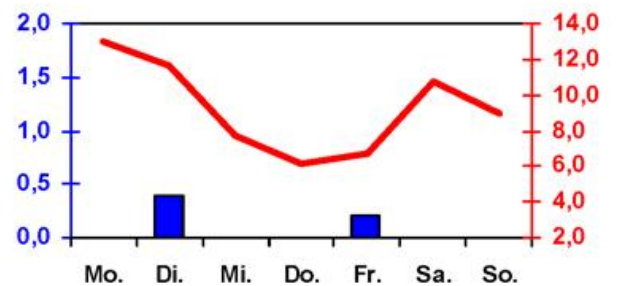


Wöchentlicher Witterungsbericht
für Berlin, Brandenburg, Sachsen-Anhalt, Sachsen
und Thüringen

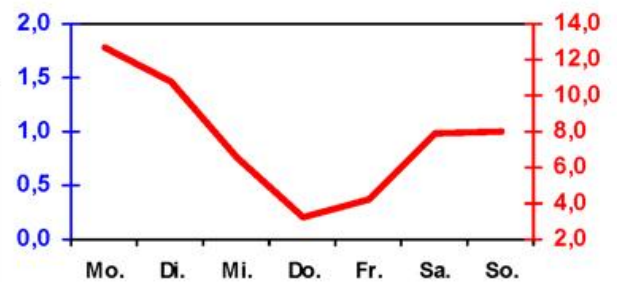
Nr.46
vom 10.11.2008
bis 16.11.2008



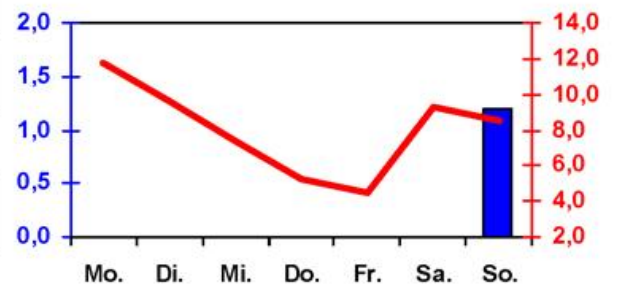
Potsdam



Magdeburg



Erfurt



Dresden

■ Tagessumme der Niederschlagshöhe in mm
— Tagesmittel der Lufttemperatur in °C

Mittelwerte und Extrema im Zeitraum 1971 - 2000
für die Woche vom 10.11. bis 16.11.

Stationen:	Mittlere Lufttemperatur [°C]	Höchstes Maximum der Lufttemperatur [°C]	Tiefstes Minimum der Lufttemperatur [°C]	Mittleres Maximum der Lufttemperatur [°C]	Mittleres Minimum der Lufttemperatur [°C]	Mittlere Niederschlagshöhen [mm]	Höchste Tagessumme der Niederschlagshöhe [mm]
Berlin-Tempelhof	5,0	15,3	-5,0	7,4	2,4	8,0	9,0
Erfurt-Bindersleben	4,0	14,4	-10,1	7,0	1,5	9,0	15,6
Dresden-Klotzsche	4,4	16,3	-8,4	7,3	2,1	11,1	25,6
Magdeburg	4,9	15,6	-9,3	8,1	2,1	7,0	12,8
Potsdam	4,4	15,2	-6,6	7,2	1,7	8,0	9,3

Daten der Wetterstationen des DWD in der 46. KW - 2008

Berlin/Brandenburg / Sachsen-Anhalt

Sachsen / Thüringen

Station	Lufttemperatur [°C]			Niederschlag [mm]	Windspitze [m/s]	Station	Lufttemperatur [°C]			Niederschlag [mm]	Windspitze [m/s]
	Mittel	Max.	Min.				Mittel	Max.	Min.		

10.11.08	Angermünde	12,3	15,1	8,7	0,0	14,8	Chemnitz	11,9	13,9	9,9	•	17,9
	Berlin-Tempelhof	13,0	15,7	9,2	0,0	13,6	Dresden-Klotz.	11,8	15,9	9,3	•	12,7
	Cottbus	12,5	15,4	10,3	•	11,9	Erfurt-Bindersl.	12,7	13,9	10,8	•	18,7
	Magdeburg	13,0	15,3	8,6	•	12,0	Gera-Leumnitz	12,1	14,3	10,1	•	16,1
	Potsdam	12,5	15,5	8,4	•	15,8	Leinefelde	12,2	13,8	9,5	0,0	17,6
	Seehausen	12,0	15,1	6,6	1,2	14,4	Leipzig-Schkd.	13,3	15,6	10,1	•	17,6
	Wittenberg	13,1	15,3	9,4	•	13,7	Meiningen	10,7	12,4	9,1	•	13,0
11.11.08	Angermünde	11,9	14,8	7,2	0,0	17,7	Chemnitz	11,7	15,5	6,7	•	16,5
	Berlin-Tempelhof	12,3	14,8	6,5	0,1	16,1	Dresden-Klotz.	9,6	11,5	7,6	•	17,6
	Cottbus	11,3	13,7	9,1	0,0	14,1	Erfurt-Bindersl.	10,8	14,4	5,7	0,0	18,3
	Magdeburg	11,6	15,5	7,0	0,4	15,7	Gera-Leumnitz	10,7	14,7	6,3	•	16,5
	Potsdam	11,5	15,0	6,1	0,0	17,2	Leinefelde	10,3	13,5	6,0	2,2	18,1
	Seehausen	12,0	14,8	8,4	0,3	19,0	Leipzig-Schkd.	12,0	15,6	7,7	•	16,6
	Wittenberg	12,2	15,5	7,4	0,0	14,8	Meiningen	8,8	11,3	4,6	0,1	11,6
12.11.08	Angermünde	7,1	10,2	5,2	•	7,9	Chemnitz	6,4	8,9	4,3	•	9,2
	Berlin-Tempelhof	7,5	10,5	5,3	•	9,2	Dresden-Klotz.	7,4	10,3	5,6	•	6,9
	Cottbus	7,4	10,4	4,1	•	6,1	Erfurt-Bindersl.	6,6	10,1	2,5	0,0	10,4
	Magdeburg	7,7	12,0	4,9	•	8,8	Gera-Leumnitz	6,6	9,2	3,8	•	9,6
	Potsdam	6,1	10,0	3,3	0,0	9,3	Leinefelde	6,4	9,5	3,2	0,0	11,5
	Seehausen	8,0	11,3	5,3	0,0	10,7	Leipzig-Schkd.	7,4	10,8	4,8	•	9,9
	Wittenberg	6,9	10,5	3,1	•	8,0	Meiningen	4,8	7,7	1,2	0,1	6,6
13.11.08	Angermünde	5,7	9,5	2,0	•	8,7	Chemnitz	4,5	7,0	1,3	•	4,6
	Berlin-Tempelhof	6,2	10,5	2,9	0,0	5,7	Dresden-Klotz.	5,2	7,7	0,8	•	4,5
	Cottbus	4,1	8,6	-0,7	•	4,4	Erfurt-Bindersl.	3,2	7,5	-0,8	•	4,8
	Magdeburg	6,1	10,4	2,1	•	6,0	Gera-Leumnitz	4,3	9,1	0,9	•	4,2
	Potsdam	5,1	10,2	2,0	0,0	7,4	Leinefelde	4,9	7,4	1,7	0,1	6,0
	Seehausen	5,8	10,1	1,0	•	7,4	Leipzig-Schkd.	4,5	8,3	1,8	•	5,0
	Wittenberg	4,9	9,2	0,3	0,0	4,2	Meiningen	3,1	8,4	-1,1	0,0	3,1
14.11.08	Angermünde	5,2	8,9	1,9	0,1	14,0	Chemnitz	4,5	7,8	0,6	•	12,0
	Berlin-Tempelhof	5,4	9,0	0,7	0,0	9,9	Dresden-Klotz.	4,5	9,5	-1,5	0,0	8,8
	Cottbus	5,3	9,3	-0,7	0,0	10,6	Erfurt-Bindersl.	4,2	8,8	-1,6	0,0	11,8
	Magdeburg	6,7	10,1	1,5	0,2	8,6	Gera-Leumnitz	4,1	7,9	-0,1	•	11,6
	Potsdam	5,4	9,1	0,9	0,0	11,1	Leinefelde	5,3	7,0	2,6	0,0	10,3
	Seehausen	7,3	10,1	4,5	1,7	11,7	Leipzig-Schkd.	5,5	8,9	0,9	0,0	12,4
	Wittenberg	4,5	8,2	-1,1	0,1	10,4	Meiningen	1,2	3,5	-1,5	0,0	5,2
15.11.08	Angermünde	10,0	11,0	8,9	0,5	14,6	Chemnitz	7,8	11,2	5,4	0,2	15,2
	Berlin-Tempelhof	9,7	11,2	8,3	0,2	11,3	Dresden-Klotz.	9,3	12,3	7,2	0,0	9,9
	Cottbus	9,1	10,0	7,0	0,0	10,7	Erfurt-Bindersl.	7,9	10,8	5,0	0,0	9,8
	Magdeburg	10,7	11,4	9,4	0,0	11,3	Gera-Leumnitz	7,6	12,1	4,7	0,0	10,9
	Potsdam	9,5	10,7	8,1	0,5	12,7	Leinefelde	7,6	8,8	5,9	0,7	10,6
	Seehausen	10,6	11,7	10,0	1,3	13,3	Leipzig-Schkd.	9,0	10,3	7,3	0,0	14,7
	Wittenberg	9,0	10,3	7,9	0,9	9,3	Meiningen	5,3	6,8	3,5	0,2	6,8
16.11.08	Angermünde	8,1	10,7	5,0	1,3	19,7	Chemnitz	7,1	9,6	2,6	0,9	17,2
	Berlin-Tempelhof	8,7	10,9	5,2	0,1	17,3	Dresden-Klotz.	8,5	11,4	4,5	1,2	14,8
	Cottbus	8,8	11,4	5,1	2,7	16,8	Erfurt-Bindersl.	8,0	11,2	1,3	0,0	14,0
	Magdeburg	8,9	11,3	5,6	0,0	16,0	Gera-Leumnitz	8,0	10,5	3,4	0,0	15,4
	Potsdam	8,0	10,8	4,6	0,6	27,7	Leinefelde	7,4	8,9	3,2	0,4	12,5
	Seehausen	7,7	10,4	10,0	1,4	22,0	Leipzig-Schkd.	9,0	11,6	4,0	0,1	15,9
	Wittenberg	8,4	10,7	4,8	0,3	14,0	Meiningen	7,1	9,9	2,9	0,3	13,5

Lufttemperatur Mittel:
Lufttemperatur Maximum:
Lufttemperatur Minimum:
Niederschlag:
Windspitze:

Tagesmittel der Lufttemperatur in 2m Höhe, gemittelt von 01 Uhr MEZ des Datumstages bis 01 Uhr MEZ des Folgetages
 Maximum der Lufttemperatur in 2m Höhe, von 01 Uhr MEZ des Datumstages bis 01 Uhr MEZ des Folgetages
 Minimum der Lufttemperatur in 2m Höhe, von 01 Uhr MEZ des Datumstages bis 01 Uhr MEZ des Folgetages
 Niederschlagshöhe in der Zeit von 07 Uhr MEZ des Datumstages bis 07 Uhr MEZ des Folgetages
 0.0 = kein messbarer Niederschlag • = kein Niederschlag
 Maximale Windgeschwindigkeit in 10m Höhe, von 01 MEZ Uhr des Datumstages bis 01 Uhr MEZ des Folgetages