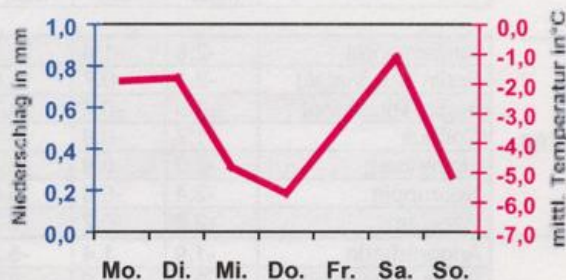
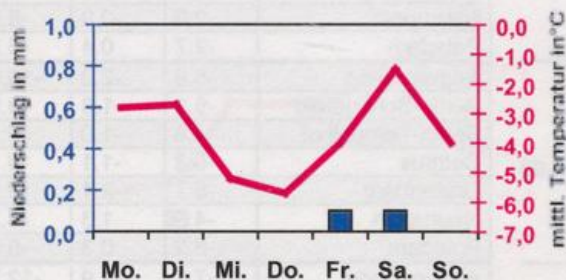


Wöchentlicher Witterungsbericht
für Berlin, Brandenburg und Sachsen-Anhalt

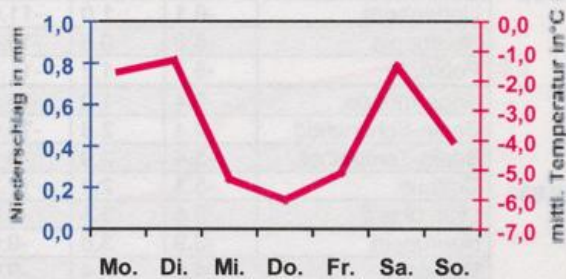
Nr.7
vom 10.02.2003
bis 16.02.2003



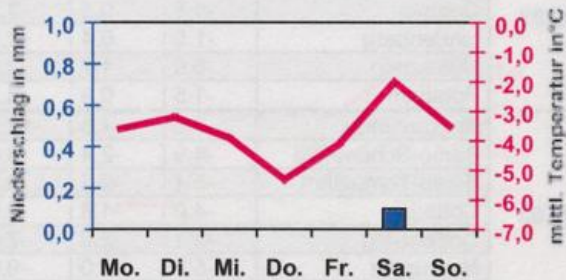
Berlin-Tempelhof



Potsdam



Cottbus



Magdeburg

Wochenrückblick:

In der vergangenen Woche kam es in Berlin und Brandenburg sowie in Sachsen Anhalt zu sonnenscheinreichem, kaltem Winterwetter. Von Mittwoch bis Freitag und am Sonntag schien die Sonne vielerorts zwischen 6 und 9 Stunden. Mit fast 40 Stunden Sonnenschein brachte uns diese Woche mehr als die Hälfte der im Februar üblichen Sonnenscheindauer. Nur am Montag und Dienstag sowie am Freitag und Sonnabend kam es bei starker Bewölkung zu leichten Niederschlägen. Da es sich nur um einzelne Schneeflocken oder Schneegriesel handelte, erreichten die Tagessummen des Niederschlages kaum mehr als 0.1 mm (1 mm entspricht 1 Liter/m²), meist jedoch waren es weniger als 0.05 mm. Bei geringer Bewölkung konnte die Luft besonders in den Nächten zu Donnerstag und Freitag über der örtlich noch vorhandenen Schneedecke sehr stark abkühlen. Es kam verbreitet zu strengem Nachtfrost unter -10 °C. Da das Maximum der Lufttemperatur meist nur Werte um 0 °C erreichte, lag das Mittel verbreitet 4 bis 6 K unter den für die Jahreszeit üblichen Werten von 0 bis -1 °C.

Der Wind war meist nur schwach bis mäßig und kam überwiegend aus östlichen zwischenzeitlich aus nördlichen Richtungen.

Daten der Wetterstationen

Berlin/Brandenburg

Sachsen-Anhalt

| | Station | Lufttemperatur [°C] | | | Niederschlag [mm] | Sonnenschein-dauer [h] | Station | Lufttemperatur [°C] | | | Niederschlag [mm] | Sonnenschein-dauer [h] |
|----------|-------------------|---------------------|------|-------|-------------------|------------------------|-------------|---------------------|------|-------|-------------------|------------------------|
| | | Mittel | Max. | Min. | | | | Mittel | Max. | Min. | | |
| 10.02.03 | Angermünde | -2.6 | -1.4 | -5.8 | 0.0 | 0.0 | Gardelegen | -3.7 | -1.8 | -7.2 | 0.0 | 2.3 |
| | Berlin-Schönefeld | -2.1 | -0.7 | -6.0 | . | 0.0 | Harzgerode | -7.1 | -0.8 | -13.0 | . | 7.4 |
| | Berlin-Tempelhof | -1.9 | -0.7 | -4.7 | 0.0 | 0.0 | Magdeburg | -3.6 | -1.4 | -6.4 | 0.0 | 2.3 |
| | Cottbus | -1.7 | -0.8 | -4.1 | 0.0 | 0.0 | Osterfeld | -5.6 | -2.2 | -7.6 | 0.0 | 8.3 |
| | Lindenberg | -2.0 | -0.9 | -3.4 | 0.0 | 0.0 | Seehausen | -3.4 | -1.3 | -7.2 | 0.0 | 1.1 |
| | Neuruppin | -2.4 | -0.8 | -5.6 | 0.0 | 0.0 | Wernigerode | -5.7 | -3.0 | -9.1 | . | 1.3 |
| | Potsdam | -2.8 | -0.7 | -6.2 | 0.0 | 0.0 | Wittenberg | -3.5 | -1.8 | -6.9 | 0.0 | 0.0 |
| 11.02.03 | Angermünde | -1.9 | 1.4 | -5.2 | 0.0 | 4.6 | Gardelegen | -2.8 | -2.0 | -6.8 | 0.0 | 0.0 |
| | Berlin-Schönefeld | -2.1 | 1.9 | -6.7 | . | 3.9 | Harzgerode | -5.9 | -5.3 | -6.7 | 0.0 | 0.0 |
| | Berlin-Tempelhof | -1.8 | 1.4 | -4.4 | 0.0 | 3.4 | Magdeburg | -3.2 | -2.4 | -5.6 | 0.0 | 0.0 |
| | Cottbus | -1.3 | 2.5 | -4.2 | . | 5.9 | Osterfeld | -6.5 | -4.4 | -8.3 | 0.0 | 0.0 |
| | Lindenberg | -1.7 | 2.6 | -4.4 | 0.0 | 5.1 | Seehausen | -3.2 | -1.7 | -8.4 | 0.0 | 0.0 |
| | Neuruppin | -2.8 | -0.9 | -5.6 | . | 0.8 | Wernigerode | -5.8 | -0.5 | -10.2 | . | 8.1 |
| | Potsdam | -2.7 | 0.4 | -6.2 | . | 2.6 | Wittenberg | -3.7 | -1.5 | -7.6 | 0.0 | 0.8 |
| 12.02.03 | Angermünde | -5.6 | -2.2 | -10.0 | . | 8.6 | Gardelegen | -4.4 | 1.7 | -8.6 | . | 7.8 |
| | Berlin-Schönefeld | -5.9 | -1.8 | -9.5 | . | 8.9 | Harzgerode | -5.6 | -1.1 | -10.6 | 0.0 | 8.3 |
| | Berlin-Tempelhof | -4.8 | -1.0 | -9.1 | . | 8.6 | Magdeburg | -3.9 | 1.1 | -7.4 | . | 8.2 |
| | Cottbus | -5.3 | -1.1 | -9.1 | . | 7.0 | Osterfeld | -4.8 | -1.6 | -10.0 | . | 8.6 |
| | Lindenberg | -5.7 | -2.1 | -9.9 | . | 8.0 | Seehausen | -4.6 | 0.8 | -9.0 | . | 8.2 |
| | Neuruppin | -4.3 | 1.3 | -8.3 | . | 8.9 | Wernigerode | -4.3 | 1.8 | -8.9 | . | 7.7 |
| | Potsdam | -5.2 | 0.3 | -9.0 | . | 8.8 | Wittenberg | -5.4 | -0.1 | -9.0 | . | 8.6 |
| 13.02.03 | Angermünde | -7.2 | -1.9 | -12.7 | . | 8.9 | Gardelegen | -6.5 | 0.4 | -12.8 | . | 8.5 |
| | Berlin-Schönefeld | -6.4 | 1.4 | -12.7 | . | 9.1 | Harzgerode | -8.9 | -4.1 | -15.8 | 0.0 | 8.5 |
| | Berlin-Tempelhof | -5.7 | 0.7 | -11.7 | . | 8.8 | Magdeburg | -5.3 | 1.4 | -10.6 | . | 9.0 |
| | Cottbus | -6.0 | 0.6 | -11.3 | . | 9.1 | Osterfeld | -8.3 | -4.0 | -12.5 | . | 8.5 |
| | Lindenberg | -6.1 | 1.0 | -11.6 | . | 8.6 | Seehausen | -6.5 | 0.4 | -11.8 | . | 8.5 |
| | Neuruppin | -5.8 | 0.5 | -10.8 | . | 9.1 | Wernigerode | -8.2 | -4.0 | -11.8 | . | 8.8 |
| | Potsdam | -5.7 | 1.2 | -11.1 | . | 9.2 | Wittenberg | -5.9 | 1.0 | -11.7 | . | 9.0 |
| 14.02.03 | Angermünde | -5.4 | -1.0 | -10.5 | 0.0 | 5.8 | Gardelegen | -5.3 | 2.0 | -11.8 | 0.0 | 8.9 |
| | Berlin-Schönefeld | -4.4 | 2.8 | -10.6 | 0.0 | 7.4 | Harzgerode | -8.1 | 0.1 | -17.8 | 0.0 | 9.1 |
| | Berlin-Tempelhof | -3.4 | 2.9 | -8.1 | 0.0 | 7.3 | Magdeburg | -4.1 | 2.5 | -10.5 | 0.0 | 9.1 |
| | Cottbus | -5.1 | 2.2 | -11.3 | 0.0 | 8.0 | Osterfeld | -7.5 | | | | |
| | Lindenberg | -3.6 | 3.1 | -8.6 | 0.0 | 8.6 | Seehausen | -5.4 | 1.8 | -12.1 | 0.0 | 8.4 |
| | Neuruppin | -3.9 | 3.0 | -9.6 | 0.0 | 9.0 | Wernigerode | -6.7 | -0.7 | -12.3 | 0.0 | 8.0 |
| | Potsdam | -4.0 | 2.4 | -9.0 | 0.1 | 8.6 | Wittenberg | -3.9 | 3.3 | -9.4 | 0.0 | 9.1 |
| 15.02.03 | Angermünde | -1.3 | 0.9 | -6.3 | 0.0 | 0.8 | Gardelegen | -1.4 | 0.8 | -3.2 | 0.0 | 0.0 |
| | Berlin-Schönefeld | -1.0 | 1.1 | -2.6 | 0.0 | 0.0 | Harzgerode | -5.0 | -3.2 | -7.2 | 0.0 | 0.0 |
| | Berlin-Tempelhof | -1.1 | 1.3 | -2.6 | 0.0 | 0.1 | Magdeburg | -2.0 | 0.1 | -4.1 | 0.1 | 0.0 |
| | Cottbus | -1.5 | 0.5 | -3.3 | 0.0 | 0.0 | Osterfeld | -4.3 | -1.8 | -9.6 | 0.0 | 0.0 |
| | Lindenberg | -1.5 | 0.4 | -2.9 | 0.0 | 0.0 | Seehausen | -1.2 | 1.4 | -2.5 | 0.2 | 0.0 |
| | Neuruppin | -0.8 | 1.7 | -3.6 | 0.0 | 0.9 | Wernigerode | -3.8 | -1.9 | -10.0 | 0.0 | 0.0 |
| | Potsdam | -1.5 | 0.9 | -3.2 | 0.1 | 0.0 | Wittenberg | -2.0 | 0.2 | -4.6 | 0.0 | 0.0 |
| 16.02.03 | Angermünde | -7.8 | -4.5 | -12.2 | . | 9.3 | Gardelegen | -4.1 | -0.8 | -9.2 | . | 8.9 |
| | Berlin-Schönefeld | -4.9 | -2.4 | -8.6 | . | 9.0 | Harzgerode | -6.1 | -4.5 | -11.0 | 0.0 | 0.0 |
| | Berlin-Tempelhof | -5.1 | -2.3 | -9.3 | 0.0 | 9.0 | Magdeburg | -3.5 | -0.5 | -7.3 | . | 5.7 |
| | Cottbus | -4.0 | -1.8 | -5.6 | 0.0 | 0.8 | Osterfeld | -4.6 | -3.7 | -6.0 | 0.0 | 0.2 |
| | Lindenberg | -5.1 | -2.6 | -7.5 | . | 6.3 | Seehausen | -4.6 | -1.0 | -9.3 | . | 9.5 |
| | Neuruppin | -5.6 | -1.0 | -9.6 | . | 9.3 | Wernigerode | -5.0 | -2.9 | -10.0 | 0.0 | 0.0 |
| | Potsdam | -4.0 | -1.2 | -6.5 | . | 9.0 | Wittenberg | -3.6 | 0.1 | -6.6 | 0.0 | 6.5 |

Lufttemperatur Mittel:
Lufttemperatur Maximum:
Lufttemperatur Minimum:
Niederschlag:

Tagesmittel der Lufttemperatur in 2m Höhe, gemittelt von 01 Uhr MEZ des Datumstages bis 01 Uhr MEZ des Folgetages
 Maximum der Lufttemperatur in 2m Höhe, von 01 Uhr MEZ des Datumstages bis 01 Uhr MEZ des Folgetages
 Minimum der Lufttemperatur in 2m Höhe, von 01 Uhr MEZ des Datumstages bis 01 Uhr MEZ des Folgetages
 Niederschlagshöhe in der Zeit von 07 Uhr MEZ des Datumstages bis 07 Uhr MEZ des Folgetages
 0.0 = kein messbarer Niederschlag . = kein Niederschlag