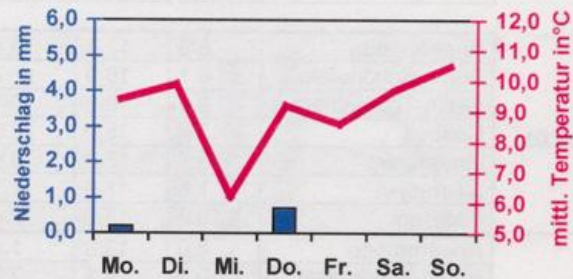
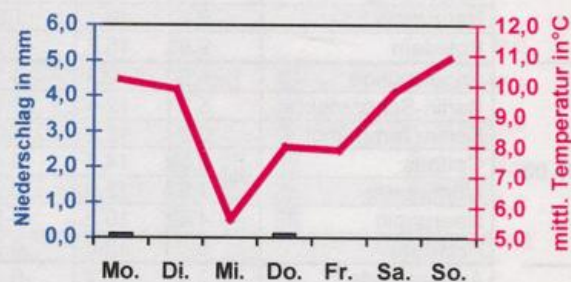


Wöchentlicher Witterungsbericht
für Berlin, Brandenburg und Sachsen-Anhalt

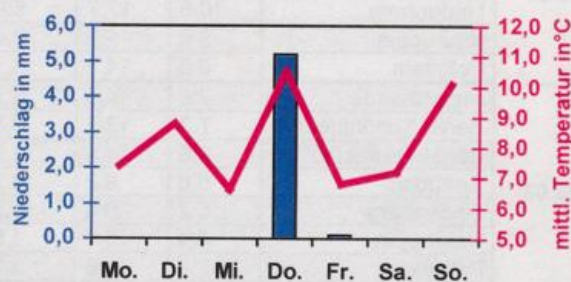
Nr. 13
vom 24.03.2003
bis 30.03.2003



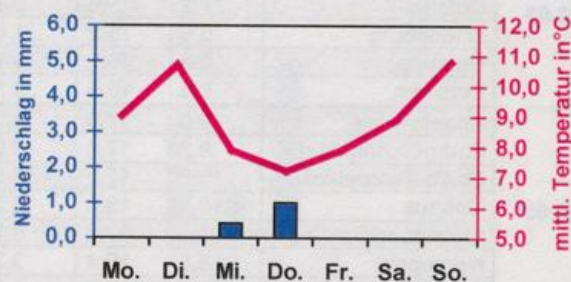
Berlin-Tempelhof



Potsdam



Cottbus



Magdeburg

Wochenrückblick:

In der ersten Frühlingswoche des Jahres 2003 waren zwei osteuropäische Hochs wetterbestimmend. Die Woche begann phantastisch mit Tageshöchsttemperaturen zwischen 17 und 19°C und 11 bis 12 Stunden Sonnenschein. In den folgenden Nacht- und Morgenstunden bildete sich verbreitet Nebel aus. In Anhängigkeit von der Tageszeit der Nebelauflösung kletterten die Temperaturwerte an den Folgetagen auf Werte zwischen 9 und 16°C. Erst am Wochenende wurden wieder 14 bis 18°C erreicht. Im Wochenmittel war es für die Jahreszeit um 2 bis 3 Grad zu warm.

Am 27. überquerte ein schmales Niederschlagsband den Osten Deutschlands und brachte die einzigen nennenswerten Niederschläge der Woche von gebietsweise mehr als 1 mm. Örtlich, wie z.B. in Osterfeld, fielen sogar mehr als 10 l/m². Wie schon die vorangegangenen Wochen war auch diese Woche im allgemeinen viel zu trocken.

Von der Frühlingssonne wurden wir richtig verwöhnt. Sie schien an insgesamt 48 bis 61 Stunden und damit 1,5- bis 2mal so viel wie für die Jahreszeit üblich wäre.

Daten der Wetterstationen

Berlin/Brandenburg

Sachsen-Anhalt

	Station	Lufttemperatur [°C]			Niederschlag [mm]	Sonnenscheindauer [h]	Station	Lufttemperatur [°C]			Niederschlag [mm]	Sonnenscheindauer [h]
		Mittel	Max.	Min.				Mittel	Max.	Min.		
24.03.03	Angermünde	8.3	17.3	0.4	0.0	11.4	Gardelegen	7.1	17.6	-3.7	0.0	11.0
	Berlin-Schönefeld	8.1	18.0	-2.7	0.1	11.8	Harzgerode	7.6	16.8	-0.6		11.7
	Berlin-Tempelhof	9.4	18.2	-0.1	0.2	11.5	Magdeburg	9.0	18.3	-1.5	0.0	11.7
	Cottbus	7.4	18.0	-2.5	0.0	11.8	Osterfeld	10.2	18.0	2.6	0.0	11.6
	Lindenberg	9.4	17.8	0.6	0.0	11.3	Seehausen	7.7	18.0	-3.4	0.0	11.6
	Neuruppin	7.3	17.9	-2.1	0.1	11.7	Wernigerode	9.6	17.9	-0.8		11.7
	Potsdam	10.2	18.9	2.4	0.1	11.8	Wittenberg	9.4	19.0	1.1	0.0	11.2
25.03.03	Angermünde	8.0	13.8	1.1	0.0	7.9	Gardelegen	9.2	15.5	1.3		8.8
	Berlin-Schönefeld	9.1	15.1	2.7		8.3	Harzgerode	8.6	14.0	1.4		10.7
	Berlin-Tempelhof	9.9	15.2	5.0		7.9	Magdeburg	10.7	16.9	4.1		10.2
	Cottbus	8.8	16.3	1.3	0.0	8.0	Osterfeld	11.0	16.4	6.6	0.0	8.0
	Lindenberg	9.1	15.7	3.4	0.0	7.7	Seehausen	8.7	14.1	0.6	0.0	8.5
	Neuruppin	8.2	13.1	1.3		7.2	Wernigerode	10.9	15.5	3.6		9.1
	Potsdam	9.9	15.8	4.3		7.9	Wittenberg	10.2	16.7	5.1		9.0
26.03.03	Angermünde	5.0	12.3	0.3	0.1	3.4	Gardelegen	6.3	14.8	-1.6	0.0	8.3
	Berlin-Schönefeld	5.3	12.4	-2.1	0.0	4.6	Harzgerode	6.1	13.2	-1.5	0.2	9.8
	Berlin-Tempelhof	6.2	12.2	1.0		3.9	Magdeburg	7.9	15.4	0.7	0.4	8.9
	Cottbus	6.6	14.5	0.4	0.0	4.9	Osterfeld	8.8	13.5	4.3	0.0	9.4
	Lindenberg	7.0	13.9	2.2	0.0	4.4	Seehausen	5.1	15.0	-3.2		9.4
	Neuruppin	4.4	10.2	-0.8		2.7	Wernigerode	8.8	14.8	4.3	2.5	9.9
	Potsdam	5.6	12.0	-0.2		3.9	Wittenberg	7.2	12.7	0.5		8.8
27.03.03	Angermünde	7.4	15.2	-0.7	0.4	4.6	Gardelegen	6.0	13.9	-0.3	1.7	5.3
	Berlin-Schönefeld	8.8	15.9	1.4	0.0	4.4	Harzgerode	6.6	14.5	0.4	1.1	3.5
	Berlin-Tempelhof	9.2	15.4	3.8	0.7	1.8	Magdeburg	7.2	14.0	1.6	1.0	4.2
	Cottbus	10.5	18.8	2.0	5.2	8.0	Osterfeld	9.4	16.1	4.5	10.2	3.4
	Lindenberg	10.6	17.7	5.0	3.6	7.6	Seehausen	5.2	11.7	-0.3	0.4	2.0
	Neuruppin	6.8	11.3	2.4	1.0	0.9	Wernigerode	8.9	14.3	3.3	0.1	5.1
	Potsdam	8.0	14.1	3.3	0.1	0.8	Wittenberg	9.6	15.6	5.6	0.1	3.1
28.03.03	Angermünde	7.8	14.0	2.7	1.2	5.7	Gardelegen	6.3	15.1	-0.4	0.0	6.9
	Berlin-Schönefeld	7.3	13.7	2.8	0.0	5.8	Harzgerode	5.7	12.8	-0.7		10.3
	Berlin-Tempelhof	8.6	14.4	3.9	0.0	6.8	Magdeburg	7.9	15.3	0.4	0.0	8.0
	Cottbus	6.8	9.2	3.7	0.1	0.0	Osterfeld	7.3	12.5	2.4		5.7
	Lindenberg	6.2	9.8	1.2	0.0	2.1	Seehausen	7.1	15.0	1.0		8.9
	Neuruppin	8.4	15.4	1.6		6.9	Wernigerode	7.7	14.3	1.3	0.0	10.1
	Potsdam	7.9	14.6	3.3		5.0	Wittenberg	7.2	14.6	1.7		5.1
29.03.03	Angermünde	7.7	16.1	0.0		9.3	Gardelegen	8.3	17.1	-1.2		7.5
	Berlin-Schönefeld	7.8	16.3	-1.9		9.9	Harzgerode	7.3	15.4	-2.8	0.6	9.4
	Berlin-Tempelhof	9.7	16.3	2.1		9.6	Magdeburg	8.9	16.3	2.3	0.0	6.8
	Cottbus	7.2	15.6	2.7	0.0	7.1	Osterfeld	8.6	15.2	0.5	1.9	6.3
	Lindenberg	6.6	15.2	-1.4		7.4	Seehausen	8.8	16.8	0.4		8.2
	Neuruppin	8.3	16.2	0.7		9.9	Wernigerode	11.2	17.5	4.0	0.3	9.3
	Potsdam	9.8	16.5	3.1	0.0	9.9	Wittenberg	7.9	16.2	-0.5	0.0	7.9
30.03.03	Angermünde	9.0	17.0	3.1		8.4	Gardelegen	10.0	15.0	4.6		8.9
	Berlin-Schönefeld	9.7	17.4	3.0	0.0	8.1	Harzgerode	9.6	15.1	3.6	0.0	10.4
	Berlin-Tempelhof	10.5	17.2	5.5		8.1	Magdeburg	10.8	17.3	3.8		10.8
	Cottbus	10.1	18.0	3.3		6.4	Osterfeld	11.3	17.7	5.4	0.0	7.4
	Lindenberg	10.3	17.3	5.2		7.5	Seehausen	9.0	13.7	4.7		9.0
	Neuruppin	8.5	16.4	3.2		8.2	Wernigerode	10.7	15.9	5.0		10.3
	Potsdam	10.9	17.9	4.9		8.7	Wittenberg	11.0	17.7	4.8		9.4

Lufttemperatur Mittel:
Lufttemperatur Maximum:
Lufttemperatur Minimum:
Niederschlag:

Tagesmittel der Lufttemperatur in 2m Höhe, gemittelt von 01 Uhr MEZ des Datumstages bis 01 Uhr MEZ des Folgetages
Maximum der Lufttemperatur in 2m Höhe, von 01 Uhr MEZ des Datumstages bis 01 Uhr MEZ des Folgetages
Minimum der Lufttemperatur in 2m Höhe, von 01 Uhr MEZ des Datumstages bis 01 Uhr MEZ des Folgetages
Niederschlagshöhe in der Zeit von 07 Uhr MEZ des Datumstages bis 07 Uhr MEZ des Folgetages
0.0 = kein messbarer Niederschlag . = kein Niederschlag