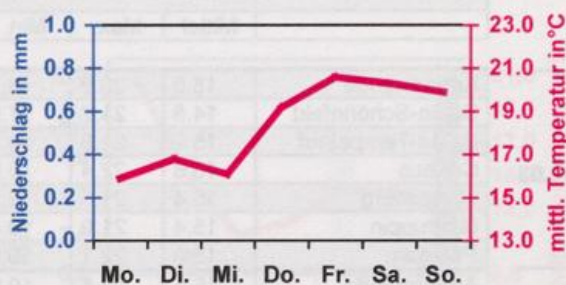
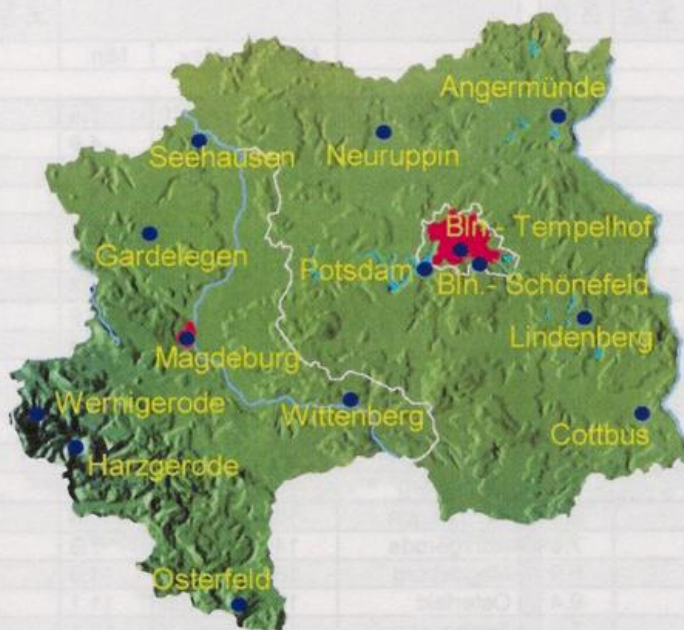


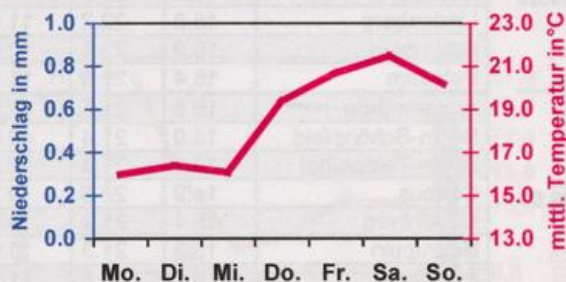
Wöchentlicher Witterungsbericht
für Berlin, Brandenburg und Sachsen-Anhalt

Nr.38

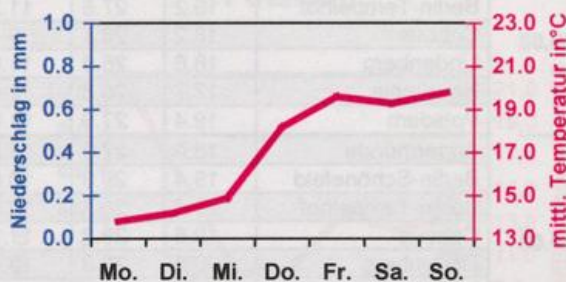
vom 15.09.2003
bis 21.09.2003



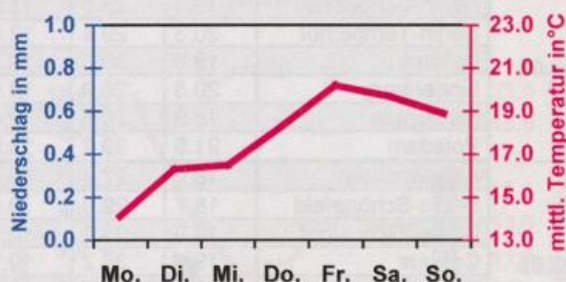
Berlin-Tempelhof



Potsdam



Cottbus



Magdeburg

Wochenrückblick:

Hochdruckeinfluss bescherte Deutschland in der 38. Kalenderwoche einen sonnigen Altweibersommer. Die mittlere Lufttemperatur stieg im Wochenverlauf von 14 bis 16 °C am Montag auf 17 bis 21 °C am Sonntag an. Die Mitteltemperatur der Woche lag somit etwa 3 bis 5 °C über dem langjährigen Mittelwert. Ab Donnerstag erreichten die Tageshöchsttemperaturen mehr als 25 °C (Sommertag) und am Sonnabend und Sonntag in Brandenburg örtlich sogar noch einmal 30 °C (heißer Tag) oder mehr. An einigen Orten Berlins und Brandenburgs wurden am 20. und 21. sogar neue Rekordwerte für Tagesmaxima der Lufttemperatur für den Kalendertag gemessen, am Sonntag wurden diese Rekordwerte verbreitet überboten. Wolken waren in der 38. Kalenderwoche nur selten zu sehen, so dass es überall niederschlagsfrei blieb. In dieser Woche schien die Sonne verbreitet über 70 Stunden, was örtlich dem Doppelten der mittleren Sonnenscheindauer entspricht. Der Wind war Anfangs nur schwach bis mäßig, frischte in der zweiten Wochenhälfte etwas auf und kam vorwiegend aus südlichen bis westlichen Richtungen.

Daten der Wetterstationen

Berlin/Brandenburg

Sachsen-Anhalt

Station	Lufttemperatur [°C]			Niederschlag [mm]	Sonnenschein-dauer [h]	Station	Lufttemperatur [°C]			Niederschlag [mm]	Sonnenschein-dauer [h]
	Mittel	Max.	Min.				Mittel	Max.	Min.		

15.09.03	Angermünde	15.0	20.9	8.7	9.8	Gardelegen	14.2	22.1	7.4	8.4
	Berlin-Schönefeld	14.8	21.7	7.9	11.0	Harzgerode	12.1	19.4	4.9	10.1
	Berlin-Tempelhof	15.9	21.8	9.1	10.8	Magdeburg	14.1	20.6	8.0	10.2
	Cottbus	13.8	22.4	5.8	11.4	Osterfeld	13.6	19.2	8.5	6.6
	Lindenberg	15.4	21.1	9.5	11.1	Seehausen	14.3	21.5	7.8	7.4
	Neuruppin	15.4	21.0	10.4	9.7	Wernigerode	14.6	21.2	8.3	10.9
	Potsdam	16.0	22.1	10.8	10.8	Wittenberg	14.8	22.0	9.3	11.0
16.09.03	Angermünde	16.1	22.5	10.9	9.5	Gardelegen	15.7	23.1	9.9	9.4
	Berlin-Schönefeld	15.4	22.4	9.9	8.3	Harzgerode	14.1	21.2	7.8	7.7
	Berlin-Tempelhof	16.8	22.9	11.2	8.2	Magdeburg	16.3	22.7	10.8	8.1
	Cottbus	14.2	22.2	7.9	6.7	Osterfeld	15.8	21.7	10.8	7.0
	Lindenberg	15.8	22.2	11.0	7.4	Seehausen	16.0	23.3	9.1	10.2
	Neuruppin	15.9	23.1	10.6	9.8	Wernigerode	15.7	21.9	10.7	8.4
	Potsdam	16.4	22.8	11.4	8.1	Wittenberg	15.5	23.1	9.5	6.7
17.09.03	Angermünde	15.8	21.5	12.0	6.8	Gardelegen	15.1	22.6	9.4	7.1
	Berlin-Schönefeld	15.0	21.4	9.6	7.3	Harzgerode	14.3	21.9	7.3	8.8
	Berlin-Tempelhof	16.1	21.4	12.3	6.9	Magdeburg	16.5	23.3	11.0	10.5
	Cottbus	14.9	22.5	9.2	9.4	Osterfeld	16.5	22.2	11.1	9.6
	Lindenberg	15.4	21.2	10.3	7.2	Seehausen	16.0	22.2	12.1	6.2
	Neuruppin	15.3	21.3	10.9	5.6	Wernigerode	16.1	22.6	10.1	9.0
	Potsdam	16.1	21.8	11.5	6.9	Wittenberg	16.5	24.0	10.3	10.0
18.09.03	Angermünde	17.6	25.3	10.8	11.0	Gardelegen	17.1	26.3	9.1	11.2
	Berlin-Schönefeld	17.9	27.4	8.6	10.9	Harzgerode	16.0	25.0	7.5	11.4
	Berlin-Tempelhof	19.2	27.8	11.2	10.7	Magdeburg	18.3	28.0	11.0	11.4
	Cottbus	18.2	28.1	9.4	11.3	Osterfeld	19.3	27.1	11.5	11.6
	Lindenberg	18.6	26.8	11.8	10.5	Seehausen	17.6	26.9	11.0	11.4
	Neuruppin	17.7	26.8	11.4	11.0	Wernigerode	18.6	26.8	10.8	11.2
	Potsdam	19.4	27.9	11.0	10.8	Wittenberg	18.7	27.4	10.9	10.9
19.09.03	Angermünde	18.9	27.2	11.8	11.1	Gardelegen	17.5	26.4	8.2	11.0
	Berlin-Schönefeld	19.4	29.3	10.8	11.7	Harzgerode	17.1	26.5	6.9	11.6
	Berlin-Tempelhof	20.6	29.3	12.9	11.4	Magdeburg	20.2	28.4	12.6	11.4
	Cottbus	19.6	29.8	11.3	11.5	Osterfeld	21.1	28.9	14.2	11.6
	Lindenberg	20.4	28.8	13.4	10.5	Seehausen	17.8	26.6	9.3	11.0
	Neuruppin	18.1	27.2	10.5	11.4	Wernigerode	21.0	28.0	12.9	11.5
	Potsdam	20.7	29.0	12.8	11.6	Wittenberg	20.1	29.8	11.7	11.1
20.09.03	Angermünde	18.6	27.1	11.0	10.4	Gardelegen	18.2	29.1	9.6	10.9
	Berlin-Schönefeld	19.3	29.5	11.0	11.5	Harzgerode	17.7	27.2	7.8	11.2
	Berlin-Tempelhof	20.3	29.4	12.9	11.3	Magdeburg	19.7	29.9	11.8	10.9
	Cottbus	19.3	30.0	10.1	11.4	Osterfeld	21.4	29.0	13.9	11.2
	Lindenberg	20.8	29.0	14.5	10.4	Seehausen	17.9	28.8	9.6	10.8
	Neuruppin	18.6	26.6	12.8	10.9	Wernigerode	20.9	29.2	13.6	11.0
	Potsdam	21.5	30.2	13.6	11.4	Wittenberg	20.8	29.9	12.2	10.7
21.09.03	Angermünde	18.9	27.4	10.4	11.4	Gardelegen	16.8	24.3	9.7	11.1
	Berlin-Schönefeld	18.7	29.0	9.5	11.5	Harzgerode	18.2	25.8	10.2	11.1
	Berlin-Tempelhof	19.9	28.7	12.7	11.6	Magdeburg	18.9	26.4	12.4	11.3
	Cottbus	19.8	30.2	10.1	11.3	Osterfeld	21.0	27.8	15.0	11.4
	Lindenberg	20.2	29.1	12.3	10.5	Seehausen	16.6	24.3	9.1	11.6
	Neuruppin	17.5	25.5	10.3	11.5	Wernigerode	20.9	26.4	13.6	11.0
	Potsdam	20.2	28.7	14.2	11.6	Wittenberg	20.0	29.3	11.8	11.0

Lufttemperatur Mittel:
Lufttemperatur Maximum:
Lufttemperatur Minimum:
Niederschlag:

Tagesmittel der Lufttemperatur in 2m Höhe, gemittelt von 01 Uhr MEZ des Datumstages bis 01 Uhr MEZ des Folgetages
Maximum der Lufttemperatur in 2m Höhe, von 01 Uhr MEZ des Datumstages bis 01 Uhr MEZ des Folgetages
Minimum der Lufttemperatur in 2m Höhe, von 01 Uhr MEZ des Datumstages bis 01 Uhr MEZ des Folgetages
Niederschlagshöhe in der Zeit von 07 Uhr MEZ des Datumstages bis 07 Uhr MEZ des Folgetages
0.0 = kein messbarer Niederschlag = kein Niederschlag