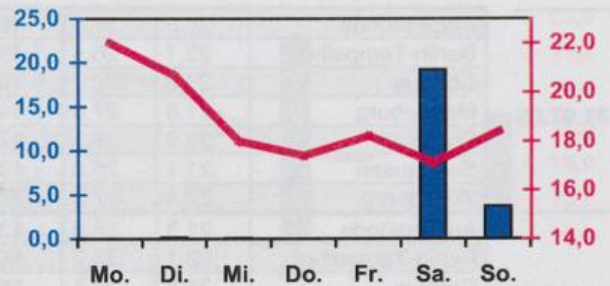
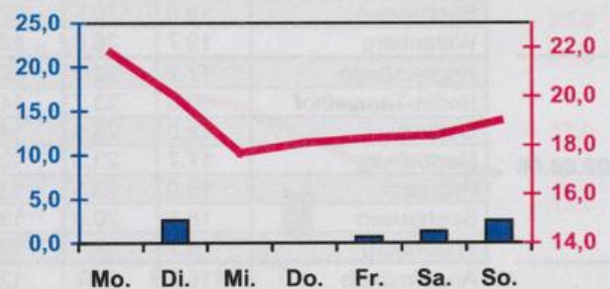


Wöchentlicher Witterungsbericht
für Berlin, Brandenburg, Sachsen-Anhalt, Sachsen
und Thüringen

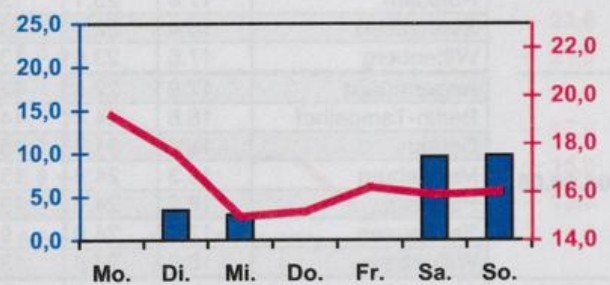
Nr.31
vom 31.07.2006
bis 06.08.2006



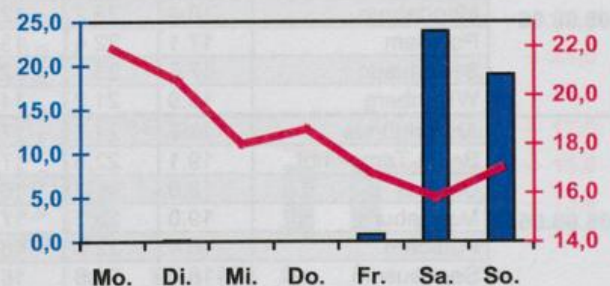
Potsdam



Magdeburg



Erfurt



Dresden

■ Tagessumme der Niederschlagshöhe in mm
— Tagesmittel der Lufttemperatur in °C

Mittelwerte und Extrema im Zeitraum 1971 - 2000
für die Woche vom 31.07. bis 06.08.

Stationen:	Mittlere Lufttemperatur [°C]	Höchstes Maximum der Lufttemperatur [°C]	Tiefstes Minimum der Lufttemperatur [°C]	Mittleres Maximum der Lufttemperatur [°C]	Mittleres Minimum der Lufttemperatur [°C]	Mittlere Niederschlagshöhen [mm]	Höchste Tagessumme der Niederschlagshöhe [mm]
Potsdam	19.3	37.5	7.2	25.2	14.2	12.3	68.0
Magdeburg	19.1	36.4	6.7	25.4	13.3	10.2	22.3
Berlin-Tempelhof	20.2	37.2	9.0	25.1	15.1	10.0	29.7
Dresden-Klotzsche	19.6	36.9	8.2	25.2	14.5	20.9	77.4
Erfurt-Bindersleben	18.4	34.8	5.8	24.1	12.8	11.7	41.5