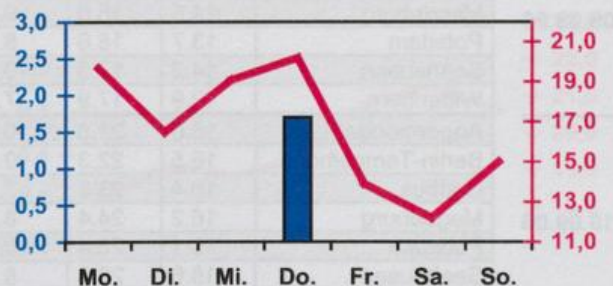
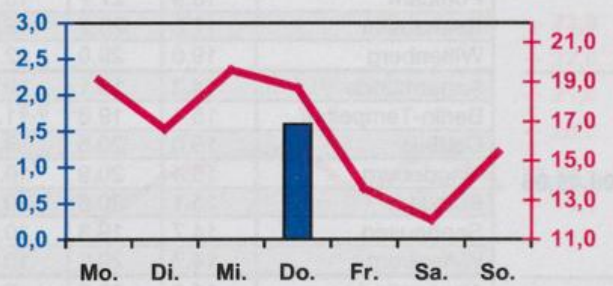
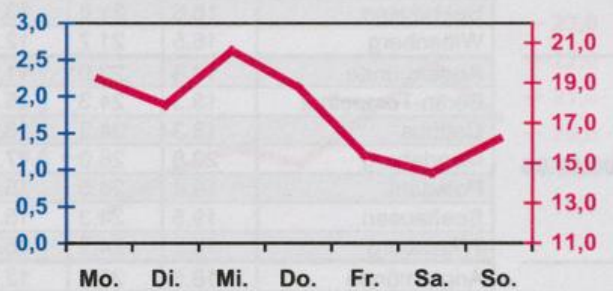
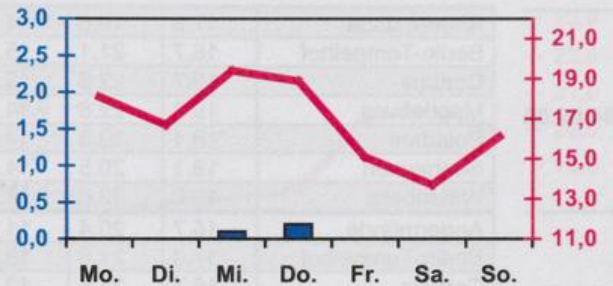


Wöchentlicher Witterungsbericht
für Berlin, Brandenburg, Sachsen-Anhalt, Sachsen
und Thüringen

Nr.36
vom 04.09.2006
bis 10.09.2006



Mittelwerte und Extrema im Zeitraum 1971 - 2000
für die Woche vom 04.09. bis 10.09.

Stationen:	Mittlere Lufttemperatur [°C]	Höchstes Maximum der Lufttemperatur [°C]	Tiefstes Minimum der Lufttemperatur [°C]	Mittleres Maximum der Lufttemperatur [°C]	Mittleres Minimum der Lufttemperatur [°C]	Mittlere Niederschlagshöhen [mm]	Höchste Tagessumme der Niederschlagshöhe [mm]
Potsdam	14.8	32.9	4.4	20.2	10.8	13.2	21.8
Magdeburg	14.8	32.7	2.2	20.5	10.2	10.0	29.6
Berlin-Tempelhof	15.6	31.5	4.5	20.0	11.6	13.1	28.4
Dresden-Klotzsche	15.1	32.3	4.0	20.0	11.1	11.7	20.9
Erfurt-Bindersleben	14.3	30.9	1.3	19.4	9.6	9.5	19.9

■ Tagessumme der Niederschlagshöhe in mm
— Tagesmittel der Lufttemperatur in °C