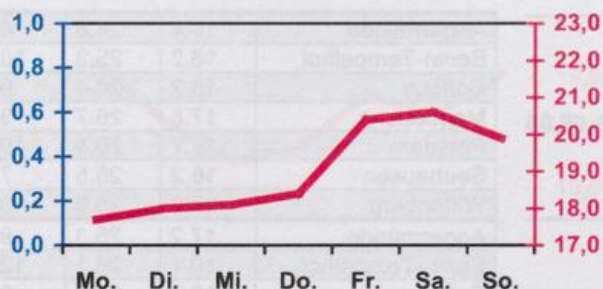


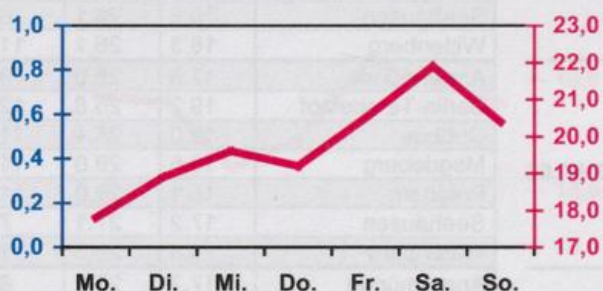
Wöchentlicher Witterungsbericht
für Berlin, Brandenburg, Sachsen-Anhalt, Sachsen
und Thüringen

Nr.37

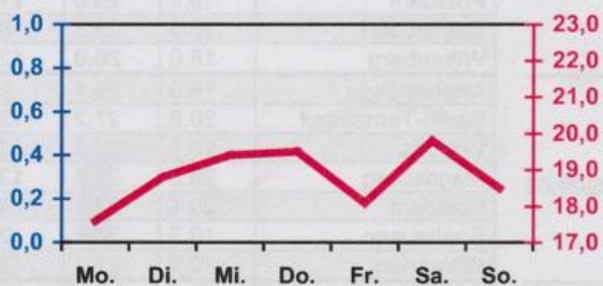
vom 11.09.2006
bis 17.09.2006



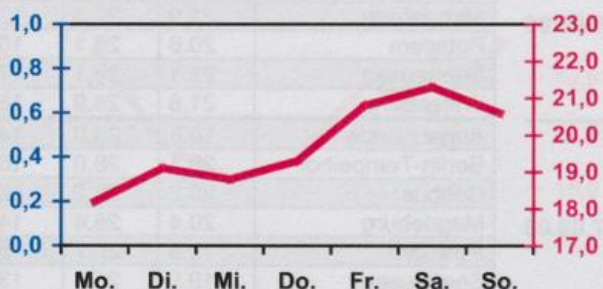
Potsdam



Magdeburg



Erfurt



Dresden

■ Tagessumme der Niederschlagshöhe in mm
— Tagesmittel der Lufttemperatur in °C

Mittelwerte und Extrema im Zeitraum 1971 - 2000
für die Woche vom 11.09. bis 17.09.

Stationen:	Mittlere Lufttemperatur [°C]	Höchstes Maximum der Lufttemperatur [°C]	Tiefstes Minimum der Lufttemperatur [°C]	Mittleres Maximum der Lufttemperatur [°C]	Mittleres Minimum der Lufttemperatur [°C]	Mittlere Niederschlagshöhen [mm]	Höchste Tagessumme der Niederschlagshöhe [mm]
Potsdam	13.6	31.1	1.1	18.9	9.6	10.5	31.9
Magdeburg	13.7	31.5	0.0	19.2	9.4	9.4	30.2
Berlin-Tempelhof	14.4	29.2	2.6	18.7	10.4	10.1	31.0
Dresden-Klotzsche	14.1	31.9	1.4	18.8	10.3	12.9	35.1
Erfurt-Bindersleben	13.3	28.8	1.6	18.0	9.0	11.4	33.0