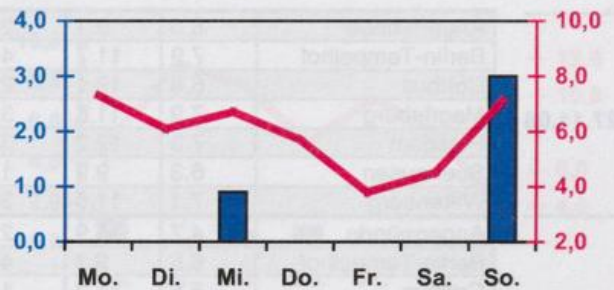
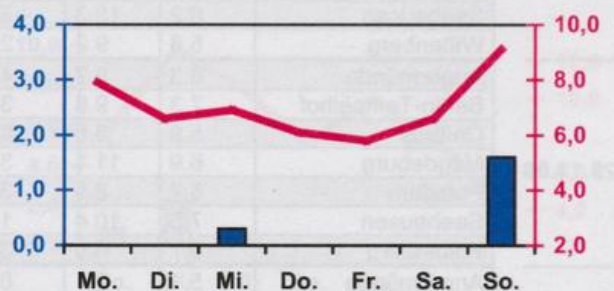


Wöchentlicher Witterungsbericht  
für Berlin, Brandenburg, Sachsen-Anhalt, Sachsen  
und Thüringen

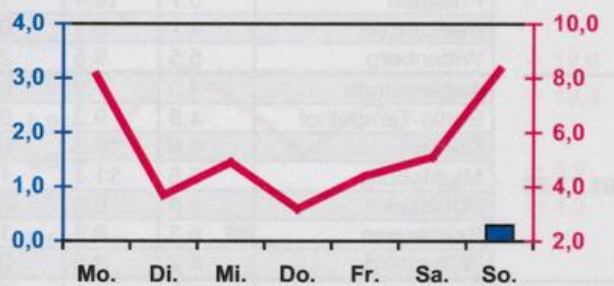
Nr.48  
vom 27.11.2006  
bis 03.12.2006



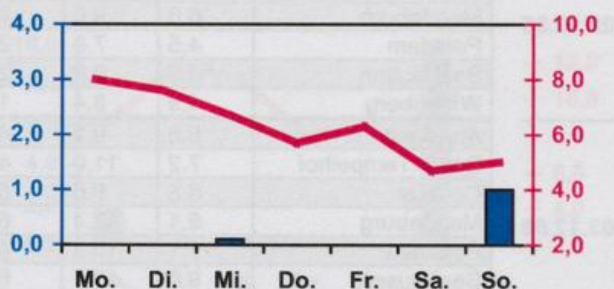
Potsdam



Magdeburg



Erfurt



Dresden

■ Tagessumme der Niederschlagshöhe in mm  
— Tagesmittel der Lufttemperatur in °C

Mittelwerte und Extrema im Zeitraum 1971 - 2000  
für die Woche vom 27.11. bis 03.12.

Stationen:	Mittlere Lufttemperatur [°C]	Höchstes Maximum der Lufttemperatur [°C]	Tiefstes Minimum der Lufttemperatur [°C]	Mittleres Maximum der Lufttemperatur [°C]	Mittleres Minimum der Lufttemperatur [°C]	Mittlere Niederschlagshöhen [mm]	Höchste Tagessumme der Niederschlagshöhe [mm]
Potsdam	1.8	14.0	-10.8	4.0	-0.5	9.9	19.0
Magdeburg	2.1	14.5	-11.3	4.5	-0.3	6.1	15.4
Berlin-Tempelhof	2.4	14.5	-9.0	4.5	0.2	8.9	19.6
Dresden-Klotzsche	1.8	16.4	-13.2	4.1	-0.3	9.2	18.0
Erfurt-Bindersleben	0.8	14.2	-16.1	3.2	-1.5	6.0	22.5