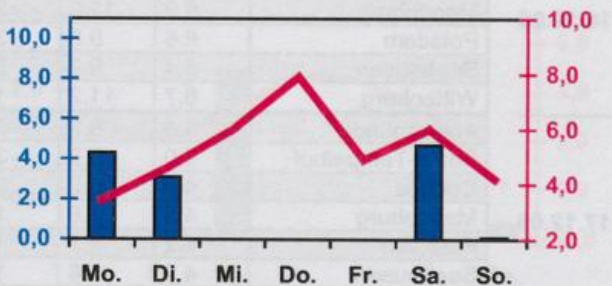
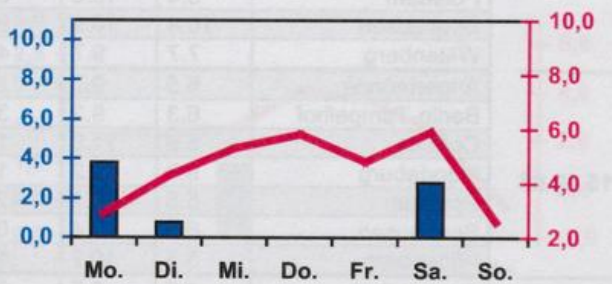
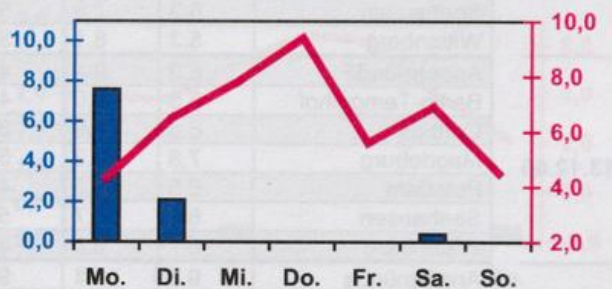
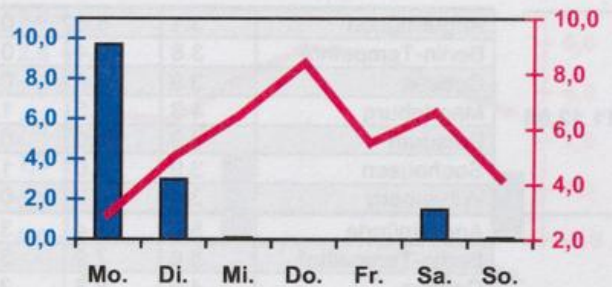


Wöchentlicher Witterungsbericht
für Berlin, Brandenburg, Sachsen-Anhalt, Sachsen
und Thüringen

Nr.50

vom 11.12.2006
bis 17.12.2006



Mittelwerte und Extrema im Zeitraum 1971 - 2000
für die Woche vom 11.12. bis 17.12.

| Stationen: | Mittlere Lufttemperatur [°C] | Höchstes Maximum der Lufttemperatur [°C] | Tiefstes Minimum der Lufttemperatur [°C] | Mittleres Maximum der Lufttemperatur [°C] | Mittleres Minimum der Lufttemperatur [°C] | Mittlere Niederschlagshöhen [mm] | Höchste Tagessumme der Niederschlagshöhe [mm] |
|---------------------|------------------------------|--|--|---|---|----------------------------------|---|
| Potsdam | 1.2 | 12.8 | -14.2 | 3.3 | -1.1 | 14.4 | 14.6 |
| Magdeburg | 1.8 | 13.7 | -13.3 | 4.2 | -0.5 | 10.9 | 15.3 |
| Berlin-Tempelhof | 1.7 | 13.4 | -15.6 | 3.8 | -0.5 | 13.5 | 14.5 |
| Dresden-Klotzsche | 1.5 | 15.0 | -14.9 | 3.8 | -0.6 | 14.5 | 19.3 |
| Erfurt-Bindersleben | 0.9 | 14.1 | -17.9 | 3.3 | -1.5 | 8.7 | 13.3 |

■ Tagessumme der Niederschlagshöhe in mm
— Tagesmittel der Lufttemperatur in °C